


C.T.O. PUBLIC COMPANY LTD

29 Απριλίου 2011

Προς
Χρηματιστήριο Αξιών Κύπρου
Λευκωσία



Επιτροπή Κεφαλαιαγοράς
Λευκωσία

ΑΝΑΚΟΙΝΩΣΗ

Από: C.T.O. Public Company Ltd

Θέμα: Τελικά Αποτελέσματα για το έτος 2010

Το Διοικητικό Συμβούλιο της εταιρείας C.T.O. Public Company Ltd (η «Εταιρεία») με βάση τους σχετικούς κανονισμούς του Χρηματιστηρίου Αξιών Κύπρου και της Επιτροπής Κεφαλαιαγοράς Κύπρου και για την όσο το δυνατό πληρέστερη ενημέρωση των μετόχων της Εταιρείας και του ευρύτερου επενδυτικού κοινού ανακοινώνει ότι:

Το Διοικητικό Συμβούλιο της Εταιρείας σε συνεδρία του που πραγματοποιήθηκε την Πέμπτη 28 Απριλίου 2011 και ώρα 10:00 στο Εγγεγραμμένο Γραφείο της Εταιρείας, έλαβε τις εξής αποφάσεις:

1. Έγκριση Τελικών Οικονομικών Αποτελεσμάτων της Εταιρείας για το οικονομικό έτος που έληξε στις 31 Δεκεμβρίου 2010.

Το Διοικητικό Συμβούλιο της Εταιρείας εξέτασε και ενέκρινε τα τελικά οικονομικά αποτελέσματα του Συγκροτήματος για το έτος που έληξε στις 31 Δεκεμβρίου 2010. Το καθαρό κέρδος για το έτος 2010 ανέρχεται σε €1.210.589 μετά την αφαίρεση του φόρου.

A

Οι σχετικές Οικονομικές Καταστάσεις επισυνάπτονται. Αντίγραφα των Οικονομικών Καταστάσεων θα διατίθενται στο εγγεγραμμένο γραφείο της εταιρείας στην οδό Κλεομένους 2, 1061 Λευκωσία.

2. Καθορισμός Ετήσιας Γενικής Συνέλευσης

Η Ετήσια Γενική Συνέλευση των μετόχων της Εταιρείας θα πραγματοποιηθεί την 27 Μαΐου 2011 η ώρα 09:00 στα κεντρικά γραφεία της εταιρείας στην Ελεύθερη Ζώνη στη Λάρνακα.

3. Καταβολή Μερίσματος

Το Διοικητικό Συμβούλιο της Εταιρείας αποφάσισε να προτείνει στην Ετήσια Γενική Συνέλευση την καταβολή μερίσματος για το έτος 2010 από τη χρήση του έτους 2010, ύψους €0,005 ανά συνήθη μετοχή ονομαστικής αξίας €0,09 έκαστη δηλαδή 5,56% επί της ονομαστικής αξίας της συνήθους μετοχής.

Με εντολή του Διοικητικού Συμβουλίου

L.I.C.A. SECRETARIAL LTD

Μαρία Ξαναγιώτου

L.I.C.A. Secretarial Ltd

Γραμματέας της Εταιρείας



C.T.O. PUBLIC COMPANY LTD

ΕΚΘΕΣΗ ΚΑΙ ΕΝΟΠΟΙΗΜΕΝΕΣ ΟΙΚΟΝΟΜΙΚΕΣ ΚΑΤΑΣΤΑΣΕΙΣ

Για το έτος που έληξε στις 31 Δεκεμβρίου 2010

C.T.O. PUBLIC COMPANY LTD

ΕΚΘΕΣΗ ΚΑΙ ΕΝΟΠΟΙΗΜΕΝΕΣ ΟΙΚΟΝΟΜΙΚΕΣ ΚΑΤΑΣΤΑΣΕΙΣ

Για το έτος που έληξε στις 31 Δεκεμβρίου 2010

Π Ε Ρ Ι Ε Χ Ο Μ Ε Ν Α

	<u>Σελίδα</u>
Ειδοποίηση Σύγκλησης Ετήσιας Γενικής Συνέλευσης	1
Αξιωματούχοι και επαγγελματικοί σύμβουλοι	2
Δήλωση των μελών του Διοικητικού Συμβουλίου και άλλων υπευθύνων της Εταιρείας για τις ενοποιημένες και ξεχωριστές οικονομικές καταστάσεις	3
Έκθεση Διοικητικού Συμβουλίου	4 - 8
Έκθεση ανεξάρτητων ελεγκτών	9 & 10
Ενοποιημένη κατάσταση συνολικών εσόδων	11
Κατάσταση συνολικών εσόδων εταιρείας	12
Ενοποιημένη κατάσταση οικονομικής θέσης	13
Κατάσταση οικονομικής θέσης εταιρείας	14
Ενοποιημένη κατάσταση αλλαγών στα ίδια κεφάλαια	15
Κατάσταση αλλαγών στα ίδια κεφάλαια εταιρείας	16
Ενοποιημένη κατάσταση ταμειακών ροών	17
Κατάσταση ταμειακών ροών εταιρείας	18
Σημειώσεις στις ενοποιημένες οικονομικές καταστάσεις	19 - 51

C.T.O. PUBLIC COMPANY LTD**ΕΙΔΟΠΟΙΗΣΗ ΣΥΓΚΛΗΣΗΣ ΕΤΗΣΙΑΣ ΓΕΝΙΚΗΣ ΣΥΝΕΛΕΥΣΗΣ**

Δίδεται ειδοποίηση ότι η Ετήσια Γενική Συνέλευση της εταιρείας C.T.O. Public Company Ltd (η 'Εταιρεία') θα πραγματοποιηθεί στα κεντρικά γραφεία της Εταιρείας στην Ελεύθερη Ζώνη Εμπορίου Λάρνακας στις 27 Μαΐου 2011 και ώρα 9:00 π.μ.

ΗΜΕΡΗΣΙΑ ΔΙΑΤΑΞΗ

1. Εξέταση της έκθεσης του Διοικητικού Συμβουλίου και των ελεγμένων, ενοποιημένων και ξεχωριστών, οικονομικών καταστάσεων για το έτος που έληξε στις 31 Δεκεμβρίου 2010.
2. Εκλογή μελών του Διοικητικού Συμβουλίου.
3. Καθορισμός της αμοιβής του Διοικητικού Συμβουλίου.
4. Επαναδιορισμός της KPMG Limited ως ανεξάρτητοι ελεγκτές της Εταιρείας και εξουσιοδότηση του Διοικητικού Συμβουλίου για καθορισμό της αμοιβής τους.
5. Διεξαγωγή οποιασδήποτε άλλης εργασίας που μπορεί να διεξαχθεί σε Ετήσια Γενική Συνέλευση.

Με εντολή του Διοικητικού Συμβουλίου



L.I.C.A. SECRETARIAL LTD

L.I.C.A. Secretarial Ltd
Γραμματέας

Λευκωσία, 28 Απριλίου 2011

Σημείωση:

Κάθε μέλος που δικαιούται να παρευρεθεί και να ψηφίσει στη Συνέλευση, δικαιούται να διορίσει πληρεξούσιο αντιπρόσωπο για να παρευρεθεί και να ψηφίσει για λογαριασμό του και εκ μέρους του. Δεν είναι απαραίτητο ο πληρεξούσιος αντιπρόσωπος να είναι μέλος της Εταιρείας. Το πληρεξούσιο έγγραφο διορισμού αντιπροσώπου πρέπει να κατατεθεί στο Εγγεγραμμένο Γραφείο της Εταιρείας τουλάχιστον 48 ώρες πριν την καθορισμένη για συνέλευση ώρα.

C.T.O. PUBLIC COMPANY LTD**ΛΕΙΩΜΑΤΟΥΧΟΙ ΚΑΙ ΕΠΑΓΓΕΛΜΑΤΙΚΟΙ ΣΥΜΒΟΥΛΟΙ**

Διοικητικό Συμβούλιο	Θάνος Μιχαήλ, Πρόεδρος Ιάκωβος Κωνσταντινίδης Χάρης Κόκκινος Μιχάλης Χαραλάμπους Κώστας Μαρκίδης Οράτιος Χατζηγεωργίου (παραιτήθηκε στις 29 Νοεμβρίου 2010) Αλέξης Μαυρομάτης (διορίστηκε στις 29 Νοεμβρίου 2010)
Γραμματέας	L.I.C.A. Secretarial Ltd
Ανεξάρτητοι ελεγκτές	KPMG Limited
Τράπεζες	Marfin Λαϊκή Τράπεζα
Εγγεγραμμένο γραφείο	Κλεομένους 2, 2 ^{ος} όροφος 1061, Λευκωσία Κύπρος

C.T.O. PUBLIC COMPANY LTD

ΔΗΛΩΣΗ ΤΩΝ ΜΕΛΩΝ ΤΟΥ ΔΙΟΙΚΗΤΙΚΟΥ ΣΥΜΒΟΥΛΙΟΥ ΚΑΙ ΑΛΛΩΝ ΥΠΕΥΘΥΝΩΝ ΤΗΣ ΕΤΑΙΡΕΙΑΣ ΓΙΑ ΤΙΣ ΕΝΟΠΟΙΗΜΕΝΕΣ ΚΑΙ ΞΕΧΩΡΙΣΤΕΣ ΟΙΚΟΝΟΜΙΚΕΣ ΚΑΤΑΣΤΑΣΕΙΣ

Σύμφωνα με το Άρθρο 9, εδάφια (3)(γ) και (7) του περί των Προϋποθέσεων Διαφάνειας (Κινητές Αξίες προς Διαπραγμάτευση σε Ρυθμιζόμενη Αγορά) Νόμου του 2007 ("Νόμος"), εμείς τα μέλη του Διοικητικού Συμβουλίου και οι άλλοι υπεύθυνοι για τις οικονομικές καταστάσεις της C.T.O. Public Company Ltd για το έτος που έληξε στις 31 Δεκεμβρίου 2010 επιβεβαιώνουμε ότι, εξ' όσων γνωρίζουμε:


(α) Οι ετήσιες οικονομικές καταστάσεις οι οποίες παρουσιάζονται στις σελίδες 11 μέχρι 51:

- (i) καταρτίστηκαν σύμφωνα με τα Διεθνή Πρότυπα Χρηματοοικονομικής Αναφοράς όπως αυτά υιοθετήθηκαν από την Ευρωπαϊκή Ένωση και σύμφωνα με τις διατάξεις του Άρθρου 9, εδάφιο (4) του Νόμου, και
- (ii) παρέχουν αληθινή και δίκαιη εικόνα των περιουσιακών στοιχείων και υποχρεώσεων, της οικονομικής κατάστασης και των αποτελεσμάτων της C.T.O. Public Company Ltd και των επιχειρήσεων που περιλαμβάνονται στις ενοποιημένες και ξεχωριστές οικονομικές καταστάσεις ως σύνολο και


(β) η έκθεση του Διοικητικού Συμβουλίου παρέχει δίκαιη ανασκόπηση των εξελίξεων και της απόδοσης της επιχείρησης καθώς και της οικονομικής κατάστασης της C.T.O. Public Company Ltd και των επιχειρήσεων που περιλαμβάνονται στις ενοποιημένες και ξεχωριστές οικονομικές καταστάσεις ως σύνολο, μαζί με περιγραφή των κυριότερων κινδύνων και αβεβαιοτήτων που αντιμετωπίζουν.

Τα Μέλη του Διοικητικού Συμβουλίου**Εκτελεστικοί**


Θάνος Μιχαήλ, Πρόεδρος



Μιχάλης Χαραλάμπους



Αλέξης Μαυρομάτης


Μη εκτελεστικοί

Ιάκωβος Κωνσταντινίδης




Χάρης Κόκκινος



Κώστας Μαρκίδης


Υπεύθυνοι για τη σύνταξη των ετήσιων οικονομικών καταστάσεων

Θάνος Μιχαήλ, Πρόεδρος



C.T.O. PUBLIC COMPANY LTD

ΕΚΘΕΣΗ ΔΙΟΙΚΗΤΙΚΟΥ ΣΥΜΒΟΥΛΙΟΥ

Το Διοικητικό Συμβούλιο της C.T.O. Public Company Ltd (η “Εταιρεία”) υποβάλλει στα μέλη την Ετήσια Έκθεση του μαζί με τις ελεγμένες ενοποιημένες οικονομικές καταστάσεις της Εταιρείας και των θυγατρικών εταιρειών Explosal Ltd, Lemeco Silvex Trading Ltd και Rovineta Holdings Ltd (που μαζί αναφέρονται ως το “Συγκροτήμα”) για το έτος που έληξε στις 31 Δεκεμβρίου 2010.

ΣΥΣΤΑΣΗ

Η Εταιρεία συστάθηκε στην Κύπρο το 1976 ως ιδιωτική εταιρεία περιορισμένης ευθύνης και μετατράπηκε σε δημόσια εταιρεία σύμφωνα με τις πρόνοιες του περί Εταιρειών Νόμου, Κεφ. 113 της Κύπρου. Στις 29 Μαρτίου 1996 οι τίτλοι της Εταιρείας εισήχθησαν στο Χρηματιστήριο Αξιών Κύπρου. Στις 30 Ιουλίου 2008 η Εταιρεία μετονομάστηκε από Lemeco Silvex Industries Public Company Ltd σε C.T.O. Public Company Ltd.

ΚΥΡΙΕΣ ΔΡΑΣΤΗΡΙΟΤΗΤΕΣ

Οι κύριες δραστηριότητες του Συγκροτήματος είναι η παραγωγή και πώληση χάρτινων ειδών υγιεινής και καπνικών ειδών και η αγοραπωλησία ακίνητης περιουσίας. Η Εταιρεία κατέχει εξολοκλήρου, άμεσα ή έμμεσα, τις ακόλουθες εξαρτημένες εταιρείες:

<u>Όνομα εταιρείας</u>	<u>Χώρα σύστασης</u>	<u>Ποσοστό συμμετοχής (%)</u>
Explosal Ltd	Κύπρος	100
Lemeco Silvex Trading Ltd	Κύπρος	100
Rovineta Holdings Ltd	Κύπρος	100

Η Εταιρεία κατέχει έμμεσα το 100% του μετοχικού κεφαλαίου της Rovineta Holdings Ltd μέσω της άμεσης συμμετοχής της στην Explosal Ltd.

Οι κύριες δραστηριότητες της θυγατρικής εταιρείας Explosal Ltd είναι η κατασκευή και εμπορία ειδών καπνού καθώς και κατασκευαστικές εργασίες και η αγοραπωλησία γης.

Η κύρια δραστηριότητα των θυγατρικών εταιρειών Lemeco Silvex Trading Ltd και Rovineta Holdings Ltd είναι η αγοραπωλησία ακίνητης περιουσίας στην Κύπρο και στο εξωτερικό.

ΟΙΚΟΝΟΜΙΚΑ ΑΠΟΤΕΛΕΣΜΑΤΑ

Τα οικονομικά αποτελέσματα του Συγκροτήματος για το έτος που έληξε στις 31 Δεκεμβρίου 2010 παρουσιάζονται στη σελίδα 11 των ενοποιημένων οικονομικών καταστάσεων. Το κέρδος για το έτος που αναλογεί στους μετόχους ανέρχεται σε €1.210.589 (2009: €2.248.665).

ΕΞΕΤΑΣΗ ΤΩΝ ΕΞΕΛΙΞΕΩΝ, ΤΗΣ ΘΕΣΗΣ ΚΑΙ ΤΩΝ ΕΠΙΔΟΣΕΩΝ ΤΩΝ ΔΡΑΣΤΗΡΙΟΤΗΤΩΝ ΤΟΥ ΣΥΓΚΡΟΤΗΜΑΤΟΣ

Η οικονομική κατάσταση του Συγκροτήματος όπως παρουσιάζεται στις οικονομικές καταστάσεις θεωρείται ικανοποιητική.

Η Διεύθυνση του Συγκροτήματος μελετά την κατάσταση που επικρατεί στην εγχώρια αγορά στο τομέα των χάρτινων ειδών, με σκοπό να διαμορφώσει και εφαρμόσει μια νέα πολιτική η οποία στον ανταγωνιστικό αυτό κλάδο, όχι μόνο θα διασφαλίσει το μερίδιό της αλλά και να το αυξήσει τόσο στο λιανικό όσο και στο χονδρικό εμπόριο. Παράλληλα σκοπεύει να διευρύνει την ποικιλία παραγωγής χάρτινων ειδών και σε σύντομο και κατάλληλο χρόνο να ασχοληθεί και με τις εξαγωγές.

Ειδική αναφορά γίνεται όμως στη μεγάλη προτίμηση που οι καπνιστές έχουν για την αγορά τσιγάρων κατασκευής της θυγατρικής εταιρείας Explosal Ltd, που η εταιρεία προώθησε στην Κυπριακή αγορά δυναμικά κατά το 2010. Η Explosal Ltd διαθέτει σε πλήρη συμμόρφωση με τις απαιτήσεις των Κρατικών Αρχών (Υπουργεία Εμπορίου και Τουρισμού, Οικονομικών, Υγείας, Γεωργίας και Φυσικών Πόρων), 16 (δεκαέξι) είδη δικών της εμπορικών επωνυμιών.

C.T.O. PUBLIC COMPANY LTD

ΕΚΘΕΣΗ ΔΙΟΙΚΗΤΙΚΟΥ ΣΥΜΒΟΥΛΙΟΥ (συνέχεια)

ΕΞΕΤΑΣΗ ΤΩΝ ΕΞΕΛΙΞΕΩΝ, ΤΗΣ ΘΕΣΗΣ ΚΑΙ ΤΩΝ ΕΠΙΔΟΣΕΩΝ ΤΩΝ ΔΡΑΣΤΗΡΙΟΤΗΤΩΝ ΤΟΥ ΣΥΓΚΡΟΤΗΜΑΤΟΣ (συνέχεια)

Αναμένεται ότι η υλοποίηση των πιο πάνω θα οδηγήσει σε σημαντική μείωση του κόστους παραγωγής και θα συνεισφέρει στην αύξηση του κέρδους.

ΕΙΣΟΔΗΜΑΤΑ

Ο κύκλος εργασιών του Συγκροτήματος για το έτος που έληξε στις 31 Δεκεμβρίου 2010 ανήλθε σε €20.189.566 (2009: €19.016.125).

ΜΕΡΙΣΜΑΤΑ

Στις 30 Απριλίου 2010 η Εταιρεία κατέβαλε μέρισμα από τα κέρδη του έτους 2009 ύψους €0,005 ανά συνήθη μετοχή ονομαστικής αξίας €0,09 έκαστη, δηλαδή 5,56% επί της ονομαστικής αξίας της κάθε συνήθους μετοχής.

ΚΥΡΙΟΤΕΡΟΙ ΚΙΝΔΥΝΟΙ ΚΑΙ ΑΒΕΒΑΙΟΤΗΤΕΣ

Οι κυριότεροι κίνδυνοι και αβεβαιότητες που αντιμετωπίζει το Συγκρότημα και οι ενέργειες που λαμβάνει για διαχείριση τους, αναφέρονται στη σημείωση 27 των ενοποιημένων οικονομικών καταστάσεων.

ΜΕΛΛΟΝΤΙΚΕΣ ΕΞΕΛΙΞΕΙΣ

Το Συγκρότημα προέβη κατά το δεύτερο εξάμηνο του 2010 σε παραγγελία αγοράς μηχανής για την κατασκευή φίλτρων η οποία τέθηκε σε λειτουργία στις αρχές του 2011. Υπολογίζεται ότι το κόστος των φίλτρων θα μειωθεί κατά 30% χωρίς να αποκλείεται και η πιθανότητα εξαγωγής τους.

Κατά τη διάρκεια του τρέχοντος έτους έγιναν και εξακολουθούν να γίνονται τόσο εσωτερικές όσο και εξωτερικές βελτιώσεις στις εγκαταστάσεις παραγωγής. Ενδεικτικά αναφέρεται ο εξαερισμός του εργοστασίου με την εγκατάσταση νέων μηχανημάτων εξαερισμού, η ενδυνάμωση μεγάλου μέρους του πατώματος με νέο στρώμα σκυροδέματος, η εξωτερική περίφραξη όλου του χώρου του εργοστασίου, η λειτουργία της ράμπας για ευκολότερη φόρτωση των εμπορευματοκιβωτίων εξαγωγής τσιγάρων όπως και η ανέγερση σκεπάζστρου για το σκοπό αυτό και η εγκατάσταση και χρήση αυτόματου μηχανισμού.

ΜΕΤΟΧΙΚΟ ΚΕΦΑΛΑΙΟ

Δεν υπήρξαν αλλαγές στο μετοχικό κεφάλαιο της Εταιρείας κατά τη διάρκεια του υπό εξέταση έτους.

ΥΠΟΚΑΤΑΣΤΗΜΑΤΑ

Κατά τη διάρκεια του έτους που έληξε στις 31 Δεκεμβρίου 2010 το Συγκρότημα δεν λειτουργούσε υποκαταστήματα.

ΔΙΟΙΚΗΤΙΚΟ ΣΥΜΒΟΥΛΙΟ

Τα μέλη του Διοικητικού Συμβουλίου στις 31 Δεκεμβρίου 2010 και κατά την ημερομηνία της παρούσας έκθεσης παρουσιάζονται στη σελίδα 2. Οι ημερομηνίες παραιτήσεων και διορισμών των μελών του Διοικητικού Συμβουλίου καθ' όλη τη διάρκεια του έτους που έληξε στις 31 Δεκεμβρίου 2010 και μέχρι την ημερομηνία έγκρισης των οικονομικών καταστάσεων παρουσιάζονται στη σελίδα 2.

C.T.O. PUBLIC COMPANY LTD

ΕΚΘΕΣΗ ΔΙΟΙΚΗΤΙΚΟΥ ΣΥΜΒΟΥΛΙΟΥ (συνέχεια)

ΔΙΟΙΚΗΤΙΚΟ ΣΥΜΒΟΥΛΙΟ (συνέχεια)

Σύμφωνα με το Καταστατικό της Εταιρείας όλα τα υφιστάμενα μέλη του Διοικητικού Συμβουλίου αποχωρούν και προσφέρονται για επανεκλογή.

Δεν υπήρξαν σημαντικές αλλαγές στην κατανομή των αρμοδιοτήτων και αμοιβή των μελών του Διοικητικού Συμβουλίου.

ΚΩΔΙΚΑΣ ΕΤΑΙΡΙΚΗΣ ΔΙΑΚΥΒΕΡΝΗΣΗΣ

Σύμφωνα με τις παραγράφους (α) μέχρι (ια) του Άρθρου 5 της Οδηγίας ΟΔ190-2007-04 (Περιεχόμενο Ετήσιας Οικονομικής Έκθεσης) που εκδόθηκε σύμφωνα με τον περί των Προϋποθέσεων Διαφάνειας Νόμο (Κινητές Αξίες προς Διαπραγμάτευση σε Ρυθμιζόμενη Αγορά), Ν. 190 (Ι)/2007) όπως εκδόθηκε από την Επιτροπή Κεφαλαιαγοράς Κύπρου το Διοικητικό Συμβούλιο αναφέρει τα ακόλουθα:

Παρ. (α) (β) (γ): Η Εταιρεία δεν εφαρμόζει τον Κώδικα Εταιρικής Διακυβέρνησης ως έχει εκδοθεί από το Χρηματιστήριο Αξιών Κύπρου (ΧΑΚ) καθώς οι μετοχές της διαπραγματεύονται στην Εναλλακτική Αγορά του ΧΑΚ όπου η εφαρμογή του Κώδικα Εταιρικής Διακυβέρνησης (ΚΕΔ) είναι προαιρετική.

Παρ. (δ): Ο Γραμματέας της Εταιρείας σε συνεννόηση με το Διοικητικό Συμβούλιο της Εταιρείας μεριμνούν μέσω αποτελεσματικών διαδικασιών εσωτερικού ελέγχου και διαχείρισης κινδύνου για τη σύνταξη, ετοιμασία και κατάρτιση της περιοδικής πληροφόρησης η οποία απαιτείται για εισηγμένες εταιρείες.

Παρ. (ε): *Κατάσταση προσώπων που κατέχουν σημαντική συμμετοχή στο κεφάλαιο της Εταιρείας*

Τα πρόσωπα τα οποία κατά τις πιο κάτω ημερομηνίες κατείχαν άμεσα ή έμμεσα σημαντική συμμετοχή (πέραν του 5%) στο μετοχικό κεφάλαιο της Εταιρείας στις 31 Δεκεμβρίου 2010 και στις 23 Απριλίου 2011 (5 ημέρες πριν την ημερομηνία έγκρισης αυτών των οικονομικών καταστάσεων) ήταν τα ακόλουθα:

	23 Απριλίου 2011 %	31 Δεκεμβρίου 2010 %
Χριστόφορος Τορναρίτης	28,75	28,75
Χάρης Κόκκινος	27,90	28,29
Κώστας Μαρκίδης	11,31	11,31

Η συμμετοχή του κ. Χριστόφορου Τορναρίτη στις 31 Δεκεμβρίου 2010 και 23 Απριλίου 2011 προκύπτει από την έμμεση συμμετοχή του μέσω της άμεσης συμμετοχής της εταιρείας Sciconsult (Cyprus) Ltd με 28,75%.

Η συμμετοχή του κ. Χάρη Κόκκινου στις 31 Δεκεμβρίου 2010 προκύπτει από την έμμεση συμμετοχή του μέσω της άμεσης συμμετοχής της εταιρείας Mexona Trading Ltd με 28,29%. Στις 23 Απριλίου 2011 η έμμεση συμμετοχή του μέσω της άμεσης συμμετοχής της Mexona Trading Ltd μειώθηκε κατά 0,39% σε 27,90%.

Η συμμετοχή του κ. Κώστα Μαρκίδη στις 31 Δεκεμβρίου 2010 και 23 Απριλίου 2011 προκύπτει από την έμμεση συμμετοχή του μέσω του πατέρα του κ. Βάσου Μαρκίδη με 2,40% και μέσω της άμεσης συμμετοχής των εταιρειών E.B. Executive Buildings Ltd και Vassos Markides Ltd με 3,59% και 5,32% αντίστοιχα.

C.T.O. PUBLIC COMPANY LTD

ΕΚΘΕΣΗ ΔΙΟΙΚΗΤΙΚΟΥ ΣΥΜΒΟΥΛΙΟΥ (συνέχεια)**ΚΩΔΙΚΑΣ ΕΤΑΙΡΙΚΗΣ ΔΙΑΚΥΒΕΡΝΗΣΗΣ (συνέχεια)**

Παρ. (στ) (ζ): Η Εταιρεία δεν έχει εκδώσει τίτλους με ειδικά δικαιώματα ελέγχου και ούτε υπάρχουν οποιοδήποτε περιορισμοί στα δικαιώματα ψήφου. Όλες οι μετοχές έχουν τα ίδια δικαιώματα.

Παρ. (η): Ο διορισμός και αντικατάσταση των μελών του Διοικητικού Συμβουλίου γίνεται στην Ετήσια Γενική Συνέλευση σύμφωνα με τις πρόνοιες του Καταστατικού της Εταιρείας. Η τροποποίηση του καταστατικού της Εταιρείας γίνεται με τη σύγκληση Έκτακτης Γενικής Συνέλευσης με ειδικό ψήφισμα.

Το Καταστατικό της Εταιρείας τροποποιείται κατόπιν έγκρισης ειδικού ψηφίσματος σε Έκτακτη Γενική Συνέλευση των μετόχων.

Παρ. (θ): Το Διοικητικό Συμβούλιο της Εταιρείας κατόπιν έγκρισης των μετόχων της Εταιρείας μπορεί να προβεί σε έκδοση ή επαναγορά μετοχών της Εταιρείας. Η έκδοση οποιονδήποτε νέων μετοχών υπόκειται περαιτέρω στις πρόνοιες του Καταστατικού Εγγράφου της Εταιρείας, την ισχύουσα νομοθεσία και στην αρχή ίσης μεταχείρισης των υφιστάμενων μετόχων.

Παρ. (ι): Η Εταιρεία συστάθηκε με βάση τον περί Εταιρειών Νόμο, Κεφ. 113.

Παρ. (ια): Το Διοικητικό Συμβούλιο της Εταιρείας αποτελείται από 6 μέλη και συνέρχεται σε τακτά χρονικά διαστήματα. Οι αρμοδιότητες του Διοικητικού Συμβουλίου αφορούν την έγκριση στρατηγικής και εποπτεία της υλοποίησης της στρατηγικής ανάπτυξης της Εταιρείας.

Οι αμοιβές των μελών του Διοικητικού Συμβουλίου για τα έτη που έληξαν στις 31 Δεκεμβρίου 2009 και 2010 αναλύονται ως εξής:

	2010	2009
	€	€
Θάνος Μιχαήλ	31.096	32.638
Μιχάλης Χαραλάμπους	20.752	25.818
Οράτιος Χατζηγεωργίου (παραιτήθηκε στις 29 Νοεμβρίου 2010)	41.108	40.110
Χάρης Κόκκινος	<u>1.000</u>	<u>1.000</u>
	<u>93.956</u>	<u>99.566</u>

ΣΥΜΜΕΤΟΧΗ ΣΥΜΒΟΥΛΩΝ ΣΤΟ ΚΕΦΑΛΑΙΟ ΤΗΣ ΕΤΑΙΡΕΙΑΣ

Τα ποσοστά στο μετοχικό κεφάλαιο της Εταιρείας που κατέχουν κατά κυριότητα, άμεσα ή έμμεσα, τα μέλη του Διοικητικού Συμβουλίου, σύμφωνα με τον περί των Προϋποθέσεων Διαφάνειας Νόμο (κινητές Αξίες προς Διαπραγμάτευση σε Ρυθμιζόμενη Αγορά) Ν. 190(1)/2007 στις 31 Δεκεμβρίου 2010 και στις 23 Απριλίου 2011 (5 ημέρες πριν από την ημερομηνία έγκρισης των οικονομικών καταστάσεων) είναι ως ακολούθως:

	23 Απριλίου 2011	31 Δεκεμβρίου 2010
	%	%
Μιχάλης Χαραλάμπους	28,93	28,93
Χάρης Κόκκινος	27,90	28,29
Κώστας Μαρκίδης	11,31	11,31

Η συμμετοχή του κ. Μιχάλη Χαραλάμπους στις 31 Δεκεμβρίου 2010 και 23 Απριλίου 2011 προκύπτει από την έμμεση συμμετοχή του μέσω της άμεσης συμμετοχής των εταιρειών Sciconsult (Cyprus) Ltd με 28,75% και Raquel Distributors Ltd με 0,18%.

C.T.O. PUBLIC COMPANY LTD**ΕΚΘΕΣΗ ΔΙΟΙΚΗΤΙΚΟΥ ΣΥΜΒΟΥΛΙΟΥ (συνέχεια)****ΣΥΜΜΕΤΟΧΗ ΣΥΜΒΟΥΛΩΝ ΣΤΟ ΚΕΦΑΛΑΙΟ ΤΗΣ ΕΤΑΙΡΕΙΑΣ (συνέχεια)**

Η συμμετοχή του κ. Χάρη Κόκκινου στις 31 Δεκεμβρίου 2010 προκύπτει από την έμμεση συμμετοχή του μέσω της άμεσης συμμετοχής της εταιρείας Mexona Trading Ltd με 28,29%. Στις 23 Απριλίου 2011 η έμμεση συμμετοχή του μέσω της άμεσης συμμετοχής της Mexona Trading Ltd μειώθηκε κατά 0,39% στο 27,90%.

Η συμμετοχή του κ. Κώστα Μαρκίδη στις 31 Δεκεμβρίου 2010 και 23 Απριλίου 2011 προκύπτει από την έμμεση συμμετοχή του μέσω του πατέρα του κ. Βάσου Μαρκίδη με 2,40% και η έμμεση συμμετοχή του μέσω της άμεσης συμμετοχής της εταιρείας E.B. Executive Buildings Ltd με 3,59% και της εταιρείας Vassos Markides Ltd με 5,32%.

ΣΥΜΒΑΣΕΙΣ ΜΕ ΤΑ ΟΡΓΑΝΑ ΔΙΟΙΚΗΣΗΣ

Αναφέρονται στη σημείωση 26 των οικονομικών καταστάσεων.

ΣΥΝΑΛΛΑΓΕΣ ΜΕ ΣΥΓΓΕΝΙΚΑ ΜΕΡΗ

Αναφέρονται στη σημείωση 23 των ενοποιημένων οικονομικών καταστάσεων.

ΓΕΓΟΝΟΤΑ ΜΕΤΑ ΤΗΝ ΗΜΕΡΟΜΗΝΙΑ ΤΗΣ ΚΑΤΑΣΤΑΣΗΣ ΟΙΚΟΝΟΜΙΚΗΣ ΘΕΣΗΣ

Στις 7 Απριλίου 2011 η θυγατρική εταιρεία Explosal Ltd προχώρησε στην απόκτηση του 100% του μετοχικού κεφαλαίου της εταιρείας Henstone (Cyprus) Ltd από την εταιρεία Rostock Global Ltd έναντι του ποσού των €1.400.000. Η συναλλαγή αυτή πραγματοποιήθηκε μέσα στα πλαίσια εξόφλησης του εισπρακτέου ποσού στις 31 Δεκεμβρίου 2010 ύψους €1.400.000 από την I.B.S.S. Group Egypt Pvt Ltd Co, εταιρεία εγγεγραμμένη στην Αίγυπτο, προς την θυγατρική εταιρεία Explosal Ltd.

Η εταιρεία Henstone (Cyprus) Ltd κατέχει μακροχρόνια μίσθωση ακινήτου στην Ελεύθερη Ζώνη Εμπορίου στην Λάρνακα.

Δεν υπήρξαν οποιαδήποτε άλλα σημαντικά γεγονότα μετά την ημερομηνία του ισολογισμού που να επηρεάζουν τις οικονομικές καταστάσεις στις 31 Δεκεμβρίου 2010.

ΑΝΕΞΑΡΤΗΤΟΙ ΕΛΕΓΚΤΕΣ

Οι ανεξάρτητοι ελεγκτές της Εταιρείας, KPMG Limited, εκδήλωσαν επιθυμία να εξακολουθήσουν να προσφέρουν τις υπηρεσίες τους. Ψήφισμα για επαναδιορισμό της KPMG Limited και εξουσιοδότηση του Διοικητικού Συμβουλίου να καθορίσει την αμοιβή τους, θα κατατεθεί στην Ετήσια Γενική Συνέλευση.

Με εντολή του Διοικητικού Συμβουλίου,

L.I.C.A. SECRETARIAL LTD

L.I.C.A. Secretarial Ltd
Γραμματέας

ΕΚΘΕΣΗ ΑΝΕΞΑΡΤΗΤΩΝ ΕΛΕΓΚΤΩΝ (συνέχεια)ΠΡΟΣ ΤΑ ΜΕΛΗ ΤΗΣ**C.T.O. PUBLIC COMPANY LTD***Γνώμη*

Κατά τη γνώμη μας, οι ενοποιημένες και ξεχωριστές οικονομικές καταστάσεις δίνουν αληθινή και δίκαιη εικόνα της οικονομικής θέσης της C.T.O. Public Company Ltd και των θυγατρικών της στις 31 Δεκεμβρίου 2010, και της οικονομικής της επίδοσης και των ταμειακών ροών του Συγκροτήματος και της Εταιρείας για το έτος που έληξε την ημερομηνία αυτή σύμφωνα με τα Διεθνή Πρότυπα Χρηματοοικονομικής Αναφοράς όπως αυτά υιοθετήθηκαν από την Ευρωπαϊκή Ένωση και τις απαιτήσεις του περί Εταιρειών Νόμου της Κύπρου, Κεφ. 113.

Έκθεση επί άλλων νομικών και κανονιστικών απαιτήσεων


Σύμφωνα με τις απαιτήσεις του περί Ελεγκτών και Υποχρεωτικών Ελέγχων των Ετήσιων και των Ενοποιημένων Λογαριασμών Νόμου του 2009, αναφέρουμε τα πιο κάτω:

- Έχουμε πάρει όλες τις πληροφορίες και εξηγήσεις που θεωρήσαμε αναγκαίες για σκοπούς του ελέγχου μας.
- Κατά τη γνώμη μας, έχουν τηρηθεί από την Εταιρεία κατάλληλα λογιστικά βιβλία.
- Οι οικονομικές καταστάσεις της Εταιρείας συμφωνούν με τα λογιστικά βιβλία.
- Κατά τη γνώμη μας και από όσα καλύτερα έχουμε πληροφορηθεί και σύμφωνα με τις εξηγήσεις που μας δόθηκαν, οι οικονομικές καταστάσεις παρέχουν τις απαιτούμενες από τον περί Εταιρειών Νόμο της Κύπρου, Κεφ. 113, πληροφορίες με τον απαιτούμενο τρόπο.
- Κατά τη γνώμη μας, οι πληροφορίες που δίνονται στην έκθεση του Διοικητικού Συμβουλίου στις σελίδες 4 μέχρι 8 συνάδουν με τις οικονομικές καταστάσεις.

Σύμφωνα με τις απαιτήσεις της Οδηγίας ΟΔ190-2007-04 της Επιτροπής Κεφαλαιαγοράς Κύπρου, αναφέρουμε ότι έχει γίνει δήλωση εταιρικής διακυβέρνησης για τις πληροφορίες που αφορούν τις παραγράφους (α), (β), (γ), (στ) και (ζ) του άρθρου 5 της εν λόγω Οδηγίας, και αποτελεί ειδικό τμήμα της έκθεσης του Διοικητικού Συμβουλίου.

Άλλο θέμα

Αυτή η έκθεση, περιλαμβανομένης και της γνώμης, ετοιμάστηκε για τα μέλη της Εταιρείας ως σώμα και μόνο σύμφωνα με το Άρθρο 34 του περί Ελεγκτών και Υποχρεωτικών Ελέγχων των Ετήσιων και των Ενοποιημένων Λογαριασμών Νόμου του 2009 και για κανένα άλλο σκοπό. Δίνοντας αυτή τη γνώμη δεν αποδεχόμαστε ή αναλαμβάνουμε ευθύνη για οποιοδήποτε άλλο σκοπό ή προς οποιοδήποτε άλλο πρόσωπο στη γνώση του οποίου αυτή η έκθεση δυνατόν να περιέλθει.



Σοφοκλής Γ. Σοφοκλέους
Εγκεκριμένος Λογιστής και Εγγεγραμμένος Ελεγκτής
εκ μέρους και για λογαριασμό της

KPMG Limited
Εγκεκριμένοι Λογιστές και Εγγεγραμμένοι Ελεγκτές
Μέγαρο Βερεγγάρια
Σπύρου Αραούζου 25
3036 Λεμεσός, Κύπρος

Λεμεσός, 28 Απριλίου 2011



KPMG Limited
Εγκεκριμένοι Λογιστές
Μέγαρο Βερεγγάρια
Σπύρου Αραούζου 25
3036 Λεμεσός, Κύπρος
Τ. Θ. 50161
3601 Λεμεσός, Κύπρος

Τηλέφωνο + 357 25 829000
Τέλεφαξ + 357 25 363842
E-mail: limassol@kpmg.com.cy
Ιστοσελίδα: www.kpmg.com.cy

9

ΕΚΘΕΣΗ ΑΝΕΞΑΡΤΗΤΩΝ ΕΛΕΓΚΤΩΝ

ΠΡΟΣ ΤΑ ΜΕΛΗ ΤΗΣ

C.T.O. PUBLIC COMPANY LTD

Έκθεση επί των ενοποιημένων και ξεχωριστών οικονομικών καταστάσεων

Έχουμε ελέγξει τις ενοποιημένες οικονομικές καταστάσεις της C.T.O. Public Company Ltd (η «Εταιρεία») και των θυγατρικών της (το «Συγκρότημα») και τις ξεχωριστές οικονομικές καταστάσεις της Εταιρείας στις σελίδες 11 μέχρι 51, οι οποίες αποτελούνται από την κατάσταση οικονομικής θέσης του Συγκροτήματος και της Εταιρείας στις 31 Δεκεμβρίου 2010, και τις καταστάσεις συνολικών εσόδων, αλλαγών στα ίδια κεφάλαια και ταμειακών ροών του έτους που έληξε την ημερομηνία αυτή, καθώς και περίληψη σημαντικών λογιστικών πολιτικών και λοιπές επεξηγηματικές πληροφορίες.

Ευθύνη του Διοικητικού Συμβουλίου για τις οικονομικές καταστάσεις

Το Διοικητικό Συμβούλιο είναι υπεύθυνο για την κατάρτιση ενοποιημένων και ξεχωριστών οικονομικών καταστάσεων που δίνουν αληθινή και δίκαιη εικόνα σύμφωνα με τα Διεθνή Πρότυπα Χρηματοοικονομικής Αναφοράς όπως αυτά υιοθετήθηκαν από την Ευρωπαϊκή Ένωση και τις απαιτήσεις του περί Εταιρειών Νόμου της Κύπρου, Κεφ. 113, και για εκείνες τις εσωτερικές δικλίδες που το Διοικητικό Συμβούλιο καθορίζει ως απαραίτητες ώστε να καθίσταται δυνατή η κατάρτιση οικονομικών καταστάσεων απαλλαγμένων από ουσιώδες σφάλμα, οφειλομένου είτε σε απάτη είτε σε λάθος.

Ευθύνη του ελεγκτή

Η δική μας ευθύνη είναι να εκφράσουμε γνώμη επί αυτών των ενοποιημένων και ξεχωριστών οικονομικών καταστάσεων με βάση τον έλεγχό μας. Διενεργήσαμε τον έλεγχό μας σύμφωνα με τα Διεθνή Πρότυπα Ελέγχου. Τα Πρότυπα αυτά απαιτούν να συμμορφωνόμαστε με κανόνες δεοντολογίας καθώς και να σχεδιάζουμε και διενεργούμε τον έλεγχο με σκοπό την απόκτηση λελογισμένης διασφάλισης για το εάν οι ενοποιημένες και ξεχωριστές οικονομικές καταστάσεις είναι απαλλαγμένες από ουσιώδες σφάλμα.

Ο έλεγχος περιλαμβάνει τη διενέργεια διαδικασιών για την απόκτηση ελεγκτικών τεκμηρίων σχετικά με τα ποσά και τις γνωστοποιήσεις στις ενοποιημένες και ξεχωριστές οικονομικές καταστάσεις. Οι επιλεγόμενες διαδικασίες βασίζονται στην κρίση του ελεγκτή, περιλαμβανομένης της εκτίμησης των κινδύνων ουσιώδους σφάλματος των οικονομικών καταστάσεων, οφειλομένου είτε σε απάτη είτε σε λάθος. Κατά τη διενέργεια αυτών των εκτιμήσεων κινδύνων, ο ελεγκτής εξετάζει τις εσωτερικές δικλίδες που σχετίζονται με την κατάρτιση οικονομικών καταστάσεων της οντότητας που δίνουν αληθινή και δίκαιη εικόνα με σκοπό το σχεδιασμό ελεγκτικών διαδικασιών κατάλληλων για τις περιστάσεις, αλλά όχι με σκοπό την έκφραση γνώμης επί της αποτελεσματικότητας των εσωτερικών δικλίδων της οντότητας. Ο έλεγχος περιλαμβάνει επίσης την αξιολόγηση της καταλληλότητας των λογιστικών πολιτικών που χρησιμοποιήθηκαν και του λελογισμένου των λογιστικών εκτιμήσεων που έγιναν από το Διοικητικό Συμβούλιο, καθώς και την αξιολόγηση της συνολικής παρουσίασης των οικονομικών καταστάσεων.

Πιστεύουμε ότι τα ελεγκτικά τεκμήρια που έχουμε αποκτήσει είναι επαρκή και κατάλληλα για να παράσχουν βάση για την ελεγκτική μας γνώμη.

Διοικητικοί Σύμβουλοι

N.Γ. Συρίμης	X.B. Βασιλείου	I.Π. Γαλανός
A.K. Χριστοφίδης	Π.Ε. Αντωνιάδης	M.Γ. Γρηγοριάδης
E.Z. Χατζηζαχαρίας	M.I. Χάλιος	X.A. Κακουλλής
Π.Γ. Λοΐζου	M.Π. Μιχαήλ	Γ.Π. Σάββα
A.M. Γρηγοριάδης	Π.Α. Πελετιές	K.A. Καλιός
A.A. Δημητρίου	Γ.Β. Μαρκίδης	K.N. Καλλής
Δ.Σ. Βάκης	M.A. Παπακώστα	M.X. Ζαβρού
A.A. Αποστόλου	K.A. Παπανικολάου	Π.Σ. Ηλία
Σ.Α. Λοΐζου	A.I. Σιαμούτης	M.Γ. Λαζάρου
M.A. Λοΐζου	Γ.Ν. Τζιωρτζής	Z.E. Χατζηζαχαρίας
Σ.Γ. Σοφοκλέους	X.Σ. Χαραλάμους	
M.M. Αντωνιάδης	X.Π. Αναγιωτός	

KPMG Limited, ιδιωτική εταιρεία περιορισμένης ευθύνης με μετοχές, εγγεγραμμένη στην Κύπρο με αριθμό εγγραφής ΗΕ 132822, το εγγεγραμμένο γραφείο της οποίας βρίσκεται στην οδό Εσπερίδων 14, 1087 Λευκωσία, Κύπρος

Λευκωσία
Τ.Θ. 21121, 1502
Τηλέφωνο: +357 22 209000
Τέλεφαξ: +357 22 678200

Πάφος
Τ.Θ. 60288, 8101
Τηλέφωνο: +357 26 943050
Τέλεφαξ: +357 26 943062

Λάρνακα
Τ.Θ. 40075, 6300
Τηλέφωνο: +357 24 200000
Τέλεφαξ: +357 24 200200

Παραλίμνη/Αγία Νάπα
Τ.Θ. 33200, 5311
Τηλέφωνο: +357 23 820080
Τέλεφαξ: +357 23 820084

Πόλις Χρυσοχούς
Τ.Θ. 66014, 8330
Τηλέφωνο: +357 26 322098
Τέλεφαξ: +357 26 322722

C.T.O. PUBLIC COMPANY LTD

ΕΝΟΠΟΙΗΜΕΝΗ ΚΑΤΑΣΤΑΣΗ ΣΥΝΟΛΙΚΩΝ ΕΣΟΔΩΝ

Για το έτος που έληξε στις 31 Δεκεμβρίου 2010

	Σημ.	2010 €	2009 €
Εισοδήματα	4	20.189.566	19.016.125
Κόστος πωλήσεων		<u>(16.168.910)</u>	<u>(13.889.168)</u>
Μεικτό κέρδος		4.020.656	5.126.957
Άλλα εισοδήματα από εργασίες	5	1.999.479	987.400
Έξοδα διανομής και πωλήσεων		<u>(1.580.290)</u>	<u>(1.547.205)</u>
Έξοδα διοίκησης		<u>(1.835.657)</u>	<u>(1.121.454)</u>
Κέρδος από εργασίες	6	<u>2.604.188</u>	<u>3.445.698</u>
Έσοδα χρηματοδότησης		44.252	22.547
Έξοδα χρηματοδότησης		<u>(1.025.807)</u>	<u>(842.732)</u>
Καθαρά έξοδα χρηματοδότησης	8	<u>(981.555)</u>	<u>(820.185)</u>
Κέρδος πριν από τη φορολογία		1.622.633	2.625.513
Φορολογία	9	<u>(412.044)</u>	<u>(376.848)</u>
Κέρδος έτους		1.210.589	2.248.665
Λοιπά συνολικά έσοδα			
Λοιπά συνολικά έσοδα για το έτος μετά τη φορολογία		---	---
Συνολικά έσοδα για το έτος		<u>1.210.589</u>	<u>2.248.665</u>
Βασικό και πλήρως κατανεμημένο κέρδος ανά μετοχή (σεντ)	10	<u>0,58</u>	<u>1,09</u>

Οι σημειώσεις στις σελίδες 19 μέχρι 51 αποτελούν αναπόσπαστο μέρος αυτών των οικονομικών καταστάσεων.

C.T.O. PUBLIC COMPANY LTD

ΚΑΤΑΣΤΑΣΗ ΣΥΝΟΛΙΚΩΝ ΕΣΟΔΩΝ ΕΤΑΙΡΕΙΑΣ

Για το έτος που έληξε στις 31 Δεκεμβρίου 2010

	Σημ.	2010 €	2009 €
Εισοδήματα		9.136.242	5.886.968
Κόστος πωλήσεων		<u>(8.551.797)</u>	<u>(5.494.816)</u>
Μεικτό κέρδος		584.445	392.152
Άλλα εισοδήματα από εργασίες	5	3.978.263	2.902.206
Έξοδα διοίκησης		(815.111)	(352.238)
Έξοδα διανομής και πωλήσεων		<u>(1.089.696)</u>	<u>(1.200.554)</u>
Κέρδος από εργασίες	6	<u>2.657.901</u>	<u>1.741.566</u>
Έσοδα χρηματοδότησης		163	214
Έξοδα χρηματοδότησης		<u>(395.999)</u>	<u>(447.680)</u>
Καθαρά έξοδα χρηματοδότησης	8	<u>(395.836)</u>	<u>(447.466)</u>
Κέρδος πριν από τη φορολογία		2.262.065	1.294.100
Φορολογία	9	<u>(11.952)</u>	<u>(22.119)</u>
Κέρδος έτους		2.250.113	1.271.981
Λοιπά συνολικά έσοδα			
Λοιπά συνολικά έσοδα για το έτος μετά τη φορολογία		---	---
Συνολικά έσοδα για το έτος		<u>2.250.113</u>	<u>1.271.981</u>
Βασικό και πλήρως κατανεμημένο κέρδος ανά μετοχή (σεντ)	10	<u>1,08</u>	<u>0,61</u>

Οι σημειώσεις στις σελίδες 19 μέχρι 51 αποτελούν αναπόσπαστο μέρος αυτών των οικονομικών καταστάσεων.


C.T.O. PUBLIC COMPANY LTD

ΕΝΟΠΟΙΗΜΕΝΗ ΚΑΤΑΣΤΑΣΗ ΟΙΚΟΝΟΜΙΚΗΣ ΘΕΣΗΣΣτις 31 Δεκεμβρίου 2010

	Σημ.	2010 €	2009 €
Περιουσιακά στοιχεία			
Μη κυκλοφορούντα περιουσιακά στοιχεία			
Ακίνητα, εγκαταστάσεις και εξοπλισμός	11	13.364.487	16.023.722
Επενδύσεις σε ακίνητα	12	1.267.500	--
Άυλα στοιχεία ενεργητικού	14	5.083.998	5.080.474
Αναβαλλόμενες φορολογικές απαιτήσεις	20	<u>16.984</u>	<u>--</u>
Σύνολο μη κυκλοφορούντων περιουσιακών στοιχείων		<u>19.732.969</u>	<u>21.104.196</u>
Κυκλοφορούντα περιουσιακά στοιχεία			
Αποθέματα	15	3.400.681	5.695.075
Εμπορικές και λοιπές απαιτήσεις	16	10.193.411	7.435.470
Εισπρακτέα από συγγενικές εταιρείες	23	701.811	369.402
Μετρητά στην τράπεζα και στο ταμείο	17	<u>604.933</u>	<u>10.968</u>
Σύνολο κυκλοφορούντων περιουσιακών στοιχείων		<u>14.900.836</u>	<u>13.510.915</u>
Σύνολο περιουσιακών στοιχείων		<u>34.633.805</u>	<u>34.615.111</u>
Ίδια κεφάλαια			
Μετοχικό κεφάλαιο	18	18.783.000	18.783.000
Αποθεματικά		<u>4.516.195</u>	<u>4.258.465</u>
Σύνολο ιδίων κεφαλαίων		<u>23.299.195</u>	<u>23.041.465</u>
Υποχρεώσεις			
Μη τρέχουσες υποχρεώσεις			
Έντοκος δανεισμός	19	3.734.900	3.994.787
Αναβαλλόμενες φορολογικές υποχρεώσεις	20	<u>191.372</u>	<u>297.952</u>
Σύνολο μη τρέχουσων υποχρεώσεων		<u>3.926.272</u>	<u>4.292.739</u>
Τρέχουσες υποχρεώσεις			
Τραπεζικά παρατραβήγματα και πιστωτικές διευκολύνσεις	17	2.936.675	2.201.557
Έντοκος δανεισμός	19	865.104	1.850.525
Εμπορικές και λοιπές υποχρεώσεις	21	2.848.727	2.755.149
Πληρωτέα σε συγγενικές εταιρείες	23	330.607	18.707
Οφειλόμενη φορολογία	22	<u>427.225</u>	<u>454.969</u>
Σύνολο τρέχουσων υποχρεώσεων		<u>7.408.338</u>	<u>7.280.907</u>
Σύνολο υποχρεώσεων		<u>11.334.610</u>	<u>11.573.646</u>
Σύνολο ιδίων κεφαλαίων και υποχρεώσεων		<u>34.633.805</u>	<u>34.615.111</u>

Οι οικονομικές καταστάσεις εγκρίθηκαν από το Διοικητικό Συμβούλιο στις 28 Απριλίου 2011.


Συμβούλος


Συμβούλος

Οι σημειώσεις στις σελίδες 19 μέχρι 51 αποτελούν αναπόσπαστο μέρος αυτών των οικονομικών καταστάσεων.

C.T.O. PUBLIC COMPANY LTD

ΚΑΤΑΣΤΑΣΗ ΟΙΚΟΝΟΜΙΚΗΣ ΘΕΣΗΣ ΤΗΣ ΕΤΑΙΡΕΙΑΣΣτις 31 Δεκεμβρίου 2010

		2010	2009
		€	€
Περιουσιακά στοιχεία			
Μη κυκλοφορούντα περιουσιακά στοιχεία			
Ακίνητα, εγκαταστάσεις και εξοπλισμός	11	513.408	2.526.452
Επενδύσεις σε θυγατρικές εταιρείες	13	33.001.000	33.001.000
Αναβαλλόμενες φορολογικές απαιτήσεις	20	<u>16.984</u>	<u>--</u>
Σύνολο μη κυκλοφορούντων περιουσιακών στοιχείων		<u>33.531.392</u>	<u>35.527.452</u>
Κυκλοφορούντα περιουσιακά στοιχεία			
Αποθέματα	15	537.728	1.317.055
Εμπορικές και λοιπές απαιτήσεις	16	2.923.899	3.493.702
Εισπρακτέα από θυγατρικές εταιρείες	23	3.110.381	1.478.703
Εισπρακτέα από συγγενικές εταιρείες	23	357.454	--
Μετρητά στην τράπεζα και στο ταμείο	17	<u>600.947</u>	<u>2.153</u>
Σύνολο κυκλοφορούντων περιουσιακών στοιχείων		<u>7.530.409</u>	<u>6.291.613</u>
Σύνολο περιουσιακών στοιχείων		<u>41.061.801</u>	<u>41.819.065</u>
Ίδια κεφάλαια			
Μετοχικό κεφάλαιο	18	18.783.000	18.783.000
Αποθεματικά		<u>19.396.943</u>	<u>18.099.689</u>
Σύνολο ιδίων κεφαλαίων		<u>38.179.943</u>	<u>36.882.689</u>
Υποχρεώσεις			
Μη τρέχουσες υποχρεώσεις			
Έντοκος δανεισμός	19	--	534.663
Αναβαλλόμενες φορολογικές υποχρεώσεις	20	<u>--</u>	<u>158.700</u>
Σύνολο μη τρέχουσων υποχρεώσεων		<u>--</u>	<u>693.363</u>
Τρέχουσες υποχρεώσεις			
Τραπεζικά παρατραβήγματα και πιστωτικές διευκολύνσεις	17	1.735.233	1.958.411
Έντοκος δανεισμός	19	--	936.101
Εμπορικές και λοιπές υποχρεώσεις	21	973.000	1.315.173
Πληρωτέα σε θυγατρική εταιρεία	23	112.484	7.649
Πληρωτέα σε συγγενική εταιρεία	23	18.707	18.707
Οφειλόμενη φορολογία	22	<u>42.434</u>	<u>6.972</u>
Σύνολο τρέχουσων υποχρεώσεων		<u>2.881.858</u>	<u>4.243.013</u>
Σύνολο υποχρεώσεων		<u>2.881.858</u>	<u>4.936.376</u>
Σύνολο ιδίων κεφαλαίων και υποχρεώσεων		<u>41.061.801</u>	<u>41.819.065</u>

Οι οικονομικές καταστάσεις εγκρίθηκαν από το Διοικητικό Συμβούλιο στις 28 Απριλίου 2011.


Σύμβουλος


Σύμβουλος

Οι σημειώσεις στις σελίδες 19 μέχρι 51 αποτελούν αναπόσπαστο μέρος αυτών των οικονομικών καταστάσεων.

C.T.O. PUBLIC COMPANY LTD

ΕΝΟΠΟΙΗΜΕΝΗ ΚΑΤΑΣΤΑΣΗ ΑΛΛΑΓΩΝ ΣΤΑ ΙΔΙΑ ΚΕΦΑΛΑΙΑ

Για το έτος που έληξε στις 31 Δεκεμβρίου 2010

	Μετοχικό κεφάλαιο	Αποθεματικό υπέρ το άρτιο (3)	Ειδικό αποθεματικό (1)	Αποθεματικό ιδίων μετοχών (2)	Αποθεματικό εύλογης αξίας	Αποθεματικό συσσωρευμένων κερδών/(ζημιών)	Ολικό
	€	€	€	€	€	€	€
Υπόλοιπο 1 Ιαν. 2009	18.783.000	18.150.000	(18.061.266)	(309.654)	1.519.560	711.160	20.792.800
Συνολικά έσοδα έτους	--	--	--	--	--	2.248.665	2.248.665
Υπόλοιπο 31 Δεκ. 2009/ 1 Ιαν. 2010	18.783.000	18.150.000	(18.061.266)	(309.654)	1.519.560	2.959.825	23.041.465
Συνολικά έσοδα έτους	--	--	--	--	--	1.210.589	1.210.589
Εκποίηση περιουσιακών στοιχείων	--	--	--	--	(1.519.560)	1.519.560	--
Εκποίηση ιδίων μετοχών	--	--	--	179.231	--	--	179.231
Ζημιά από εκποίηση ιδίων μετοχών	--	--	--	--	--	(97.085)	(97.085)
Μερίσματα	--	--	--	--	--	(1.035.005)	(1.035.005)
Υπόλοιπο 31 Δεκ. 2010	<u>18.783.000</u>	<u>18.150.000</u>	<u>(18.061.266)</u>	<u>(130.423)</u>	<u>--</u>	<u>4.557.884</u>	<u>23.299.195</u>

- (1) Στις 17 Μαρτίου 2008 η Εταιρεία απέκτησε το 100% του κεφαλαίου της Explosal Ltd με την έκδοση και παραχώρηση προς τους μετόχους της Explosal Ltd 165.000.000 νέων μετοχών στην τιμή των €0,20 ανά μετοχή. Η εν λόγω εξαγορά εμπίπτει στις πρόνοιες του Διεθνούς Προτύπου Χρηματοοικονομικής Πληροφόρησης (ΔΠΧΠ) Αρ.3 “Συνενώσεις Επιχειρήσεων” παράγραφος 21 η οποία αφορά τις ανάστροφες αποκτήσεις. Συνεπώς για την ετοιμασία των ενοποιημένων οικονομικών καταστάσεων έχουν εφαρμοστεί πλήρως οι σχετικές απαιτήσεις του ΔΠΧΠ Αρ.3 που αφορούν τις ανάστροφες αποκτήσεις. Ως αποτέλεσμα των πιο πάνω, η νόμιμη θυγατρική εταιρεία (Explosal Ltd) θεωρείται ως η αποκτούσα εταιρεία και η νόμιμη ιθύνουσα C.T.O. Public Company Limited (πρώην Lemeco Silvex Industries Public Company Ltd) η εταιρεία η οποία αποκτήθηκε. Το ειδικό αποθεματικό δημιουργήθηκε από την εν λόγω συνένωση.
- (2) Η Εταιρεία κατέχει αριθμό ιδίων μετοχών πέραν των δύο ετών. Το Διοικητικό Συμβούλιο κατά την ημερομηνία αυτής της έκθεσης λαμβάνει όλα τα απαραίτητα μέτρα για εκποίηση αυτών των ιδίων μετοχών.
- (3) Το αποθεματικό έκδοσης μετοχών υπέρ το άρτιο δεν είναι διαθέσιμο για διανομή.

Οι σημειώσεις στις σελίδες 19 μέχρι 51 αποτελούν αναπόσπαστο μέρος αυτών των οικονομικών καταστάσεων.

C.T.O. PUBLIC COMPANY LTD

ΚΑΤΑΣΤΑΣΗ ΑΛΛΑΓΩΝ ΣΤΑ ΙΔΙΑ ΚΕΦΑΛΑΙΑ ΕΤΑΙΡΕΙΑΣ

Για το έτος που έληξε στις 31 Δεκεμβρίου 2010

	Μετοχικό κεφάλαιο €	Αποθεματικό υπέρ το άρτιο (2) €	Αποθεματικό ιδίων μετοχών (1) €	Αποθεματικό εύλογης αξίας €	Αποθεματικό συσσωρευμένων κερδών/(ζημιών) €	Ολικό €
Υπόλοιπο 1 Ιανουαρίου 2009	18.783.000	18.150.000	(309.654)	1.519.560	(2.532.198)	35.610.708
Συνολικά έσοδα έτους	--	--	--	--	1.271.981	1.271.981
Υπόλοιπο 31 Δεκεμβρίου 2009/ 1 Ιανουαρίου 2010	18.783.000	18.150.000	(309.654)	1.519.560	(1.260.217)	36.882.689
Συνολικά έσοδα έτους	--	--	--	--	2.250.113	2.250.113
Εκποίηση περιουσιακών στοιχείων	--	--	--	(1.519.560)	1.519.560	--
Εκποίηση ιδίων μετοχών	--	--	179.231	--	--	179.231
Ζημιά από εκποίηση ιδίων μετοχών	--	--	--	--	(97.085)	(97.085)
Μερίσματα	--	--	--	--	(1.035.005)	(1.035.005)
Υπόλοιπο 31 Δεκεμβρίου	<u>18.783.000</u>	<u>18.150.000</u>	<u>(130.423)</u>	<u>--</u>	<u>1.377.366</u>	<u>38.179.943</u>

- (1) Η Εταιρεία κατέχει αριθμό ιδίων μετοχών πέραν των δύο ετών. Το Διοικητικό Συμβούλιο κατά την ημερομηνία αυτής της έκθεσης λαμβάνει όλα τα απαραίτητα μέτρα για εκποίηση αυτών των ιδίων μετοχών.
- (2) Το αποθεματικό έκδοσης μετοχών υπέρ το άρτιο δεν είναι διαθέσιμο για διανομή.
- (3) Εταιρείες που δεν διανέμουν 70% των κερδών τους μετά τη φορολογία, όπως προσδιορίζονται από τον περί Εκτάκτου Εισφοράς για την Άμυνα της Δημοκρατίας Νόμο, κατά τη διάρκεια των δύο ετών από το τέλος του φορολογικού έτους στο οποίο τα κέρδη αναφέρονται, θα θεωρείται πως έχουν διανέμει αυτό το ποσό ως μέρισμα. Έκτακτη αμυντική εισφορά προς 15% θα είναι πληρωτέα πάνω σε αυτή τη λογιζόμενη διανομή μερίσματος στην έκταση που οι μέτοχοι (άτομα και εταιρείες), κατά το τέλος της περιόδου των δύο ετών από το τέλος του φορολογικού έτους στο οποίο τα κέρδη αναφέρονται, είναι φορολογικοί κάτοικοι Κύπρου. Το ποσό αυτό της λογιζόμενης διανομής μερίσματος μειώνεται με οποιοδήποτε πραγματικό μέρισμα ήδη διανεμήθηκε για τη χρήση στο οποίο τα κέρδη αναφέρονται. Αυτή η έκτακτη αμυντική εισφορά καταβάλλεται από την Εταιρεία για λογαριασμό των μετόχων.

C.T.O. PUBLIC COMPANY LTD

ΕΝΟΠΟΙΗΜΕΝΗ ΚΑΤΑΣΤΑΣΗ ΤΑΜΕΙΑΚΩΝ ΡΟΩΝΓια το έτος που έληξε στις 31 Δεκεμβρίου 2010

	2010	2009
	€	€
Ροή μετρητών από εργασίες		
Κέρδος έτους	1.210.589	2.248.665
Αναπροσαρμογές για:		
Αποσβέσεις ακινήτων, εγκαταστάσεων και εξοπλισμού	990.037	901.460
Χρεολύσεις άυλων στοιχείων ενεργητικού	6.583	3.214
Ζημιά από πώληση οχήματος	--	28.193
Τόκους εισπρακτέους	--	(3.650)
Κέρδος από επανεκτίμηση ακινήτων για επένδυση	(210.000)	--
Κέρδος από πώληση ακινήτων	(1.760.124)	--
Τόκους πληρωτέους	567.758	552.125
Φορολογία	<u>412.044</u>	<u>376.848</u>
Ροή μετρητών που προήλθε από εργασίες πριν τις αλλαγές στο κεφάλαιο κίνησης	1.216.887	4.106.855
Αλλαγές στο κεφάλαιο κίνησης	<u>(390.478)</u>	<u>(4.142.370)</u>
Ροή μετρητών που προήλθε από/(χρησιμοποιήθηκε σε) εργασίες Φορολογία που πληρώθηκε	826.409	(35.515)
	<u>(563.352)</u>	<u>(50.357)</u>
Καθαρή ροή μετρητών που προήλθε από/(χρησιμοποιήθηκε σε) εργασίες	<u>263.057</u>	<u>(85.872)</u>
Ροή μετρητών από επενδυτικές δραστηριότητες		
Πληρωμές για αγορά ακινήτων, εγκαταστάσεων και εξοπλισμού	(488.037)	(710.428)
Πληρωμές για αγορά άυλων στοιχείων ενεργητικού	(10.107)	--
Τόκοι που εισπράχθηκαν	--	3.650
Εισπράξεις από πώληση ακινήτων και μηχανημάτων	3.917.359	--
Πληρωμές για αγορά επενδύσεων σε ακίνητα	(1.057.500)	--
Εξαγορά εξαρτημένης εταιρείας	<u>--</u>	<u>(1.000)</u>
Καθαρή ροή μετρητών που προήλθε από/(χρησιμοποιήθηκε σε) επενδυτικές δραστηριότητες	<u>2.361.715</u>	<u>(707.778)</u>
Ροή μετρητών από χρηματοδοτικές δραστηριότητες		
Εισπράξεις από πώληση ιδίων μετοχών	82.146	--
Μερίσματα που πληρώθηκαν	(1.035.005)	--
Αποπληρωμές δανείων	(2.040.768)	(56.349)
Εισπράξεις από νέα δάνεια	795.460	--
Τόκοι που πληρώθηκαν	<u>(567.758)</u>	<u>(552.125)</u>
Καθαρή ροή μετρητών από χρηματοδοτικές δραστηριότητες	<u>(2.765.925)</u>	<u>(608.474)</u>
Καθαρή μείωση μετρητών και αντίστοιχων μετρητών	(141.153)	(1.402.124)
Μετρητά και αντίστοιχα μετρητών στην αρχή του έτους (Σημ.17)	<u>(2.190.589)</u>	<u>(788.465)</u>
Μετρητά και αντίστοιχα μετρητών στο τέλος του έτους (Σημ.17)	<u>(2.331.742)</u>	<u>(2.190.589)</u>

Οι σημειώσεις στις σελίδες 19 μέχρι 51 αποτελούν αναπόσπαστο μέρος αυτών των οικονομικών καταστάσεων.

C.T.O. PUBLIC COMPANY LTD

ΚΑΤΑΣΤΑΣΗ ΤΑΜΕΙΑΚΩΝ ΡΟΩΝ ΕΤΑΙΡΕΙΑΣ

Για το έτος που έληξε στις 31 Δεκεμβρίου 2010

	2010 €	2009 €
Ροή μετρητών από εργασίες		
Κέρδος έτους	2.250.113	1.271.981
Αναπροσαρμογές για:		
Αποσβέσεις ακινήτων, εγκαταστάσεων και εξοπλισμού	314.535	320.531
Διαγραφή υπολοίπου θυγατρικής εταιρείας	(83.449)	--
Κέρδος από πώληση ακινήτων	(594.749)	--
Ζημιά από πώληση οχήματος	--	28.193
Τόκους πληρωτέους	197.546	226.913
Φορολογία	<u>11.952</u>	<u>22.119</u>
Ροή μετρητών που προήλθε από εργασίες πριν τις αλλαγές στο κεφάλαιο κίνησης	2.095.948	1.869.737
Μείωση/(αύξηση) στα αποθέματα	779.327	(33.945)
Μείωση/(αύξηση) στις εμπορικές και λοιπές απαιτήσεις	569.803	(1.272.217)
Αύξηση στα εισπρακτέα από συγγενικές εταιρείες	(357.454)	--
Αύξηση στα ποσά εισπρακτέα από θυγατρικές εταιρείες	(1.631.678)	(1.478.703)
(Μείωση)/αύξηση στις εμπορικές και λοιπές υποχρεώσεις	(323.466)	435.946
Αύξηση/(μείωση) στα ποσά πληρωτέα σε θυγατρική εταιρεία	188.284	(409.952)
Αύξηση στα ποσά πληρωτέα σε συγγενική εταιρεία	<u>--</u>	<u>7.803</u>
Ροή μετρητών που προήλθε από/(χρησιμοποιήθηκε σε) εργασίες	1.320.764	(881.331)
Φορολογία που πληρώθηκε	<u>(170.974)</u>	<u>--</u>
Καθαρή ροή μετρητών που προήλθε από/(χρησιμοποιήθηκε σε) εργασίες	<u>1.149.790</u>	<u>(881.331)</u>
Ροή μετρητών από επενδυτικές δραστηριότητες		
Πληρωμές για αγορά ακινήτων, εγκαταστάσεων και εξοπλισμού	(456.649)	(504.716)
Εισπράξεις από πώληση ακινήτων	2.750.000	--
Πληρωμές για αγορά επενδύσεων σε θυγατρική εταιρεία	<u>--</u>	<u>(1.000)</u>
Καθαρή ροή μετρητών που προήλθε από/(χρησιμοποιήθηκε σε) επενδυτικές δραστηριότητες	<u>2.293.351</u>	<u>(505.716)</u>
Ροή μετρητών από χρηματοδοτικές δραστηριότητες		
Μερίσματα που πληρώθηκαν	(1.035.005)	--
Εισπράξεις από πώληση ιδίων μετοχών	82.146	--
Αποπληρωμές δανείων	(1.470.764)	--
Εισπράξεις από νέα δάνεια	--	870.378
Τόκοι που πληρώθηκαν	<u>(197.546)</u>	<u>(226.913)</u>
Καθαρή ροή μετρητών που (χρησιμοποιήθηκε σε)/προήλθε από επενδυτικές δραστηριότητες	<u>(2.621.169)</u>	<u>643.465</u>
Καθαρή αύξηση/(μείωση) μετρητών και αντίστοιχων μετρητών	<u>821.972</u>	<u>(743.582)</u>
Μετρητά και αντίστοιχα μετρητών στην αρχή του έτους (Σημ. 17)	<u>(1.956.258)</u>	<u>(1.212.676)</u>
Μετρητά και αντίστοιχα μετρητών στο τέλος του έτους (Σημ. 17)	<u>(1.134.286)</u>	<u>(1.956.258)</u>

Οι σημειώσεις στις σελίδες 19 μέχρι 51 αποτελούν αναπόσπαστο μέρος αυτών των οικονομικών καταστάσεων.

C.T.O. PUBLIC COMPANY LTD

ΣΗΜΕΙΩΣΕΙΣ ΣΤΙΣ ΟΙΚΟΝΟΜΙΚΕΣ ΚΑΤΑΣΤΑΣΕΙΣ

Για το έτος που έληξε στις 31 Δεκεμβρίου 2010

1. ΣΥΣΤΑΣΗ ΚΑΙ ΚΥΡΙΕΣ ΔΡΑΣΤΗΡΙΟΤΗΤΕΣ

Η C.T.O. Public Company Ltd (η “Εταιρεία”) συστάθηκε στην Κύπρο το 1976 ως ιδιωτική εταιρεία περιορισμένης ευθύνης και μετατράπηκε σε δημόσια εταιρεία σύμφωνα με τις πρόνοιες του περί Εταιρειών Νόμου, Κεφ. 113 της Κύπρου. Στις 29 Μαρτίου 1996 οι τίτλοι της Εταιρείας εισήχθησαν στο Χρηματιστήριο Αξιών Κύπρου. Το Εγγεγραμμένο Γραφείο της Εταιρείας είναι στην Κλεομένους 2, 2^{ος} όροφος, 1061, Λευκωσία.

Οι οικονομικές καταστάσεις για το έτος που έληξε στις 31 Δεκεμβρίου 2010 περιλαμβάνουν τις οικονομικές καταστάσεις της Εταιρείας και των θυγατρικών εταιρειών Explosal Ltd, Lemeco Silvex Trading Ltd και Rovineta Holdings Ltd (που μαζί αναφέρονται ως το “Συγκροτήμα”).

Οι κύριες δραστηριότητες του Συγκροτήματος είναι η παραγωγή και πώληση χάρτινων ειδών υγιεινής και καπνικών ειδών. Η Εταιρεία κατέχει άμεσα και έμμεσα εξολοκλήρου τις ακόλουθες εξαρτημένες εταιρείες:

<u>Όνομα εταιρείας</u>	<u>Χώρα σύστασης</u>	<u>Ποσοστό συμμετοχής (%)</u>
Explosal Ltd	Κύπρος	100
Lemeco Silvex Trading Ltd	Κύπρος	100
Rovineta Holdings Ltd	Κύπρος	100

2. ΒΑΣΗ ΕΤΟΙΜΑΣΙΑΣ

(α) Δήλωση συμμόρφωσης

Οι ενοποιημένες οικονομικές καταστάσεις ετοιμάστηκαν σύμφωνα με τα Διεθνή Πρότυπα Χρηματοοικονομικής Αναφοράς (ΔΠΧΑ) όπως αυτά υιοθετήθηκαν από την Ευρωπαϊκή Ένωση (ΕΕ) και τις απαιτήσεις του περί Εταιρειών Νόμου, Κεφ.113, της Κύπρου και με τις πρόνοιες των περί Αξιών και Χρηματιστηρίου Αξιών Κύπρου Νόμων και Κανονισμών.

(β) Βάση επιμέτρησης

Οι ενοποιημένες οικονομικές καταστάσεις έχουν ετοιμαστεί με βάση την αρχή του ιστορικού κόστους, εκτός από την περίπτωση των επενδύσεων σε ακίνητα που παρουσιάζονται στην εκτιμημένη αξία τους.

(γ) Βάση ενοποίησης

Οι ενοποιημένες οικονομικές καταστάσεις συμπεριλαμβάνουν τις οικονομικές καταστάσεις της Εταιρείας και των θυγατρικών εταιρειών της, Explosal Ltd, Lemeco Silvex Trading Ltd και Rovineta Holdings Ltd. Θυγατρικές εταιρείες είναι αυτές που ελέγχονται από την Εταιρεία. Έλεγχος υπάρχει όταν η Εταιρεία έχει τη δύναμη άμεσα ή έμμεσα να κατευθύνει τις χρηματοοικονομικές και λειτουργικές αρχές της οικονομικής οντότητας στην οποία συμμετέχει ώστε να αποκτήσει οφέλη από τις δραστηριότητες της.

Οι οικονομικές καταστάσεις των θυγατρικών που εξαγοράστηκαν ή πωλήθηκαν κατά τη διάρκεια της περιόδου συμπεριλαμβάνονται στις ενοποιημένες καταστάσεις από την ημερομηνία που αρχίζει ο έλεγχος μέχρι την ημερομηνία που τερματίζεται. Όλα τα υπόλοιπα και οποιαδήποτε μη πραγματοποιηθέντα έσοδα και έξοδα προερχόμενα από συναλλαγές που έγιναν μεταξύ εταιρειών του Συγκροτήματος απαλείφθηκαν πλήρως κατά την ετοιμασία των ενοποιημένων οικονομικών καταστάσεων.

C.T.O. PUBLIC COMPANY LTD

ΣΗΜΕΙΩΣΕΙΣ ΣΤΙΣ ΟΙΚΟΝΟΜΙΚΕΣ ΚΑΤΑΣΤΑΣΕΙΣ

Για το έτος που έληξε στις 31 Δεκεμβρίου 2010

2. ΒΑΣΗ ΕΤΟΙΜΑΣΙΑΣ (συνέχεια)

(γ) Βάση ενοποίησης (συνέχεια)

Όπου θεωρήθηκε απαραίτητο, έγιναν αναμορφώσεις στις οικονομικές καταστάσεις των θυγατρικών προκειμένου οι λογιστικές τους πολιτικές να συμβαδίζουν με τις λογιστικές πολιτικές που χρησιμοποιεί το Συγκρότημα.

(δ) Υιοθέτηση νέων και αναθεωρημένων Προτύπων και Διερμηνειών

Από την 1 Ιανουαρίου 2010, η Εταιρεία υιοθέτησε όλα τα Διεθνή Πρότυπα Χρηματοοικονομικής Αναφοράς (ΔΠΧΑ) και Διεθνή Λογιστικά Πρότυπα (ΔΛΠ) τα οποία σχετίζονται με τις εργασίες της. Η υιοθέτηση αυτών των Προτύπων δεν έχει επιφέρει σημαντικές αλλαγές στις οικονομικές καταστάσεις της Εταιρείας.

Τα ακόλουθα Πρότυπα, Αναθεωρήσεις σε Πρότυπα και Διερμηνείες έχουν εκδοθεί αλλά δεν τέθηκαν σε ισχύ για το έτος που έληξε στις 31 Δεκεμβρίου 2010:

(i) Πρότυπα και Διερμηνείες που υιοθετήθηκαν από την ΕΕ

- Βελτιώσεις στα ΔΠΧΑ 2010 (Εφαρμόζονται για ετήσιες περιόδους που ξεκινούν την ή μετά την 1 Ιουλίου 2010 και 1 Ιανουαρίου 2011, ως αρμόζει)
- ΔΠΧΑ 1 (Τροποποίηση): Περιορισμένη εξαίρεση για οικονομικές οντότητες που υιοθετούν για πρώτη φορά τα ΔΠΧΑ από τις συγκριτικές γνωστοποιήσεις του ΔΠΧΑ 7 (εφαρμόζεται για ετήσιες περιόδους που αρχίζουν την ή μετά την 1η Ιουλίου 2010)
- ΔΛΠ 24 'Γνωστοποιήσεις συνδεδεμένων μερών' (αναθεώρηση) (εφαρμόζεται για ετήσιες περιόδους που ξεκινούν την ή μετά την 1 Ιανουαρίου 2011).
- ΔΛΠ 32 'Ταξινόμηση των εκδόσεων δικαιωμάτων' (τροποποιήσεις) (ισχύει για ετήσιες περιόδους που ξεκινούν την ή μετά την 1 Φεβρουαρίου 2010).
- ΕΔΔΠΧΑ 14 'Προπληρωμές απαίτησης ελάχιστης χρηματοδότησης (τροποποιήσεις) (εφαρμόζεται για ετήσιες περιόδους που ξεκινούν την ή μετά την 1 Ιανουαρίου 2011).
- ΕΔΔΠΧΑ 19: ' Εξόφληση χρηματοοικονομικών υποχρεώσεων με συμμετοχικούς τίτλους (εφαρμόζεται για ετήσιες περιόδους που ξεκινούν την ή μετά την 1 Ιουλίου 2010).

(ii) Πρότυπα και Διερμηνείες που δεν υιοθετήθηκαν από την ΕΕ (συνέχεια)

- ΔΠΧΑ 1 (Τροποποίηση): Υπερ-πληθωρισμός και Απάλειψη Σταθερών Ημερομηνιών για Εταιρείες που εφαρμόζουν τα ΔΠΧΑ για Πρώτη Φορά (ισχύει για ετήσιες περιόδους που ξεκινούν την ή μετά την 1 Ιουλίου 2011).
- ΔΠΧΑ 7 (Τροποποίηση) Χρηματοοικονομικά Μέσα: Γνωστοποιήσεις – Μεταβιβάσεις Χρηματοοικονομικών περιουσιακών στοιχείων ((ισχύει για ετήσιες περιόδους που ξεκινούν την ή μετά την 1 Ιουλίου 2011)
- ΔΠΧΑ 9 'Χρηματοοικονομικά Μέσα'. (ισχύει από 1 Ιανουαρίου 2013)
- ΔΛΠ 12 'Αναβαλλόμενη Φορολογία' (Τροποποίηση) - Ανάκτηση Περιουσιακών Στοιχείων (ισχύει για ετήσιες περιόδους που ξεκινούν την ή μετά την 1 Ιανουαρίου 2012).

Το Διοικητικό Συμβούλιο αναμένει ότι η υιοθέτηση των πιο πάνω προτύπων χρηματοοικονομικής αναφοράς σε μελλοντικές περιόδους δεν θα έχει σημαντική επίδραση στις οικονομικές καταστάσεις της Εταιρείας εκτός από την υιοθέτηση του ΔΠΧΑ9 που ενδέχεται να επιφέρει αλλαγές στην ταξινόμηση και επιμέτρηση των χρηματοοικονομικών περιουσιακών στοιχείων. Η έκταση της επίπτωσης δεν έχει προσδιοριστεί.

C.T.O. PUBLIC COMPANY LTD

ΣΗΜΕΙΩΣΕΙΣ ΣΤΙΣ ΟΙΚΟΝΟΜΙΚΕΣ ΚΑΤΑΣΤΑΣΕΙΣ

Για το έτος που έληξε στις 31 Δεκεμβρίου 2010

2. ΒΑΣΗ ΕΤΟΙΜΑΣΙΑΣ (συνέχεια)

(ε) Χρήση λογιστικών εκτιμήσεων και κρίσεων

Η ετοιμασία των οικονομικών καταστάσεων σύμφωνα με τα Διεθνή Πρότυπα Χρηματοοικονομικής Αναφοράς απαιτεί από τη Διεύθυνση την άσκηση κρίσης, τη διατύπωση εκτιμήσεων και παραδοχών οι οποίες επηρεάζουν την εφαρμογή των λογιστικών πολιτικών και των υπό αναφορά ποσών ενεργητικού και υποχρεώσεων, εσόδων και εξόδων. Οι εκτιμήσεις και οι υποστηρίζουσες παραδοχές βασίζονται στην ιστορική εμπειρία και σε διάφορους άλλους παράγοντες οι οποίοι πιστεύεται ότι είναι λογικοί υπό τις περιστάσεις. Τα πραγματικά αποτελέσματα μπορεί να διαφέρουν από αυτές τις εκτιμήσεις.

Οι εκτιμήσεις και υποστηρίζουσες παραδοχές αναθεωρούνται σε συνεχή βάση. Αναθεωρήσεις σε λογιστικές εκτιμήσεις αναγνωρίζονται στην περίοδο κατά την οποία η εκτίμηση αναθεωρείται αν η αναθεώρηση επηρεάζει μόνο αυτή την περίοδο, ή την περίοδο της αναθεώρησης και μελλοντικές περιόδους αν η αναθεώρηση επηρεάζει τόσο την τρέχουσα όσο και μελλοντικές περιόδους.

Συγκεκριμένα, πληροφορίες για σημαντικές εκτιμήσεις, αβεβαιότητες και κρίσιμες κρίσεις στην εφαρμογή των λογιστικών πολιτικών οι οποίες έχουν την πιο σημαντική επίδραση στα ποσά που αναγνωρίστηκαν στις οικονομικές καταστάσεις περιγράφονται πιο κάτω:

- Προβλέψεις για επισφαλείς απαιτήσεις

Το Συγκρότημα εξετάζει αν υπάρχουν ενδείξεις αναφορικά με την πιθανότητα είσπραξης των οφειλόμενων ποσών από τις εμπορικές και άλλες απαιτήσεις. Οι ενδείξεις στις οποίες βασίζεται η πρόβλεψη για επισφαλείς απαιτήσεις είναι το ιστορικό αποπληρωμής και η οικονομική κατάσταση του χρεώστη. Εάν υπάρχουν τέτοιες ενδείξεις, υπολογίζεται το ανακτήσιμο ποσό και δημιουργείται ανάλογη πρόβλεψη για επισφαλείς απαιτήσεις.

Το ποσό της πρόβλεψης αναγνωρίζεται στην κατάσταση συνολικών εσόδων. Η αναθεώρηση του πιστωτικού κινδύνου είναι συνεχής και η μεθοδολογία και οι υποθέσεις για υπολογισμό της πρόβλεψης επισφαλών απαιτήσεων εξετάζονται σε τακτά χρονικά διαστήματα και αναπροσαρμόζονται ανάλογα.

- Προβλέψεις για πεπαλαιωμένα και βραδυκίνητα αποθέματα

Το Συγκρότημα εξετάζει κατά πόσο υπάρχουν ενδείξεις αναφορικά με την ικανότητα πώλησης των προϊόντων και την ανάλογη αξία τους στην περίπτωση πώλησης. Η πρόβλεψη για τα αποθέματα βασίζεται στην προηγούμενη πείρα της διοίκησης, βάσει της οποίας γίνεται πρόβλεψη λαμβάνοντας υπόψη τόσο την αξία των αποθεμάτων, όσο και την κίνηση και αποθηκευμένη ποσότητα που υπάρχει σε κάθε κατηγορία.

Το ποσό της πρόβλεψης αναγνωρίζεται στην κατάσταση λογαριασμού αποτελεσμάτων. Η αναθεώρηση της αξίας των αποθεμάτων είναι συνεχής, και η μεθοδολογία και οι υποθέσεις για υπολογισμό της πρόβλεψης αποθεμάτων εξετάζονται σε τακτά χρονικά διαστήματα και αναπροσαρμόζονται ανάλογα.

C.T.O. PUBLIC COMPANY LTD

ΣΗΜΕΙΩΣΕΙΣ ΣΤΙΣ ΟΙΚΟΝΟΜΙΚΕΣ ΚΑΤΑΣΤΑΣΕΙΣ

Για το έτος που έληξε στις 31 Δεκεμβρίου 2010

2. ΒΑΣΗ ΕΤΟΙΜΑΣΙΑΣ (συνέχεια)

(ε) Χρήση λογιστικών εκτιμήσεων και κρίσεων (συνέχεια)

• Απομείωση άυλων περιουσιακών στοιχείων

Τα άυλα περιουσιακά στοιχεία αναγνωρίζονται αρχικά στο κόστος αγοράς τους και αποσβένονται με τη σταθερή μέθοδο κατά τη διάρκεια της εκτιμώμενης ωφέλιμης ζωής τους. Για τα άυλα περιουσιακά στοιχεία που αποκτώνται από συνενώσεις επιχειρήσεων, ως κόστος αγοράς θεωρείται η εύλογη τους αξία κατά την ημερομηνία της συναλλαγής. Τα άυλα περιουσιακά στοιχεία με απεριόριστη ζωή ελέγχονται για απομείωση τουλάχιστο μία φορά ανά έτος. Ο έλεγχος αυτός διεξάγεται με την προεξόφληση των μελλοντικών ταμειακών ροών που αναμένεται να προκύψουν από τη χρήση των άυλων περιουσιακών στοιχείων, χρησιμοποιώντας ένα προεξοφλητικό επιτόκιο που αντανακλά τις παρούσες εκτιμήσεις της αγοράς και τους κινδύνους που σχετίζονται με το περιουσιακό στοιχείο. Όταν δεν είναι δυνατό να εκτιμηθεί η ανακτήσιμη αξία ενός επιμέρους περιουσιακού στοιχείου, το Συγκρότημα εκτιμά την ανακτήσιμη αξία της μονάδας δημιουργίας ταμειακών ροών στην οποία ανήκει το περιουσιακό στοιχείο.

• Απομείωση εμπορικής εύνοιας

Κατά την εξέταση της απομείωσης της εμπορικής εύνοιας απαιτείται εκτίμηση της αξίας χρήσης των σχετικών μονάδων δημιουργίας ταμειακών ροών του Συγκροτήματος στις οποίες η εμπορική εύνοια έχει κατανεμηθεί. Ο υπολογισμός της αξίας χρήσης βασίζεται πάνω σε υποθέσεις εκτίμησης των μελλοντικών ταμειακών ροών που αναμένεται να προκύψουν από τις μονάδες δημιουργίας ταμειακών ροών και χρησιμοποιώντας ένα κατάλληλο προεξοφλητικό επιτόκιο υπολογίζεται η παρούσα αξία τους.

Φορολογία

Για τον προσδιορισμό της πρόβλεψης για εταιρικό φόρο απαιτούνται σημαντικές εκτιμήσεις. Για συγκεκριμένες συναλλαγές και υπολογισμούς, ο προσδιορισμός της τελικής φορολογίας είναι αβέβαιος κατά τη συνήθη πορεία των εργασιών. Το Συγκρότημα αναγνωρίζει υποχρεώσεις για προβλεπόμενα φορολογικά ζητήματα με βάση υπολογισμούς για το κατά πόσο θα προκύψει επιπρόσθετη φορολογία. Όπου το τελικό φορολογικό αποτέλεσμα αυτών των ζητημάτων διαφέρει από το ποσό που έχει αρχικά αναγνωριστεί, οι διαφορές επηρεάζουν την πρόβλεψη για εταιρικό φόρο και αναβαλλόμενη φορολογία στην περίοδο που έγινε ο προσδιορισμός της τελικής φορολογίας.

(στ) Νόμισμα λειτουργίας και παρουσίασης

Οι οικονομικές καταστάσεις παρουσιάζονται σε Ευρώ (€), το οποίο είναι το νόμισμα λειτουργίας της Εταιρείας και του Συγκροτήματος.

3. ΣΗΜΑΝΤΙΚΕΣ ΛΟΓΙΣΤΙΚΕΣ ΠΟΛΙΤΙΚΕΣ

Οι λογιστικές πολιτικές που ακολουθήθηκαν από τις εταιρείες του Συγκροτήματος εφαρμόστηκαν με συνέπεια και συνάδουν με τις λογιστικές πολιτικές του προηγούμενου έτους.

Συνενώσεις επιχειρήσεων

Η απόκτηση των θυγατρικών λογιστικοποιείται με τη χρήση της μεθόδου της αγοράς. Το κόστος της απόκτησης επιμετράται ως το σύνολο της εύλογης αξίας, κατά την ημερομηνία της ανταλλαγής, των περιουσιακών στοιχείων που παραχωρήθηκαν, των υποχρεώσεων που δημιουργήθηκαν ή αναλήφθηκαν και των συμμετοχικών τίτλων που εκδόθηκαν από το Συγκρότημα ως αντάλλαγμα για τον έλεγχο της θυγατρικής, πλέον κάθε κόστος άμεσα αποδιδόμενο στη συνένωση των επιχειρήσεων.

C.T.O. PUBLIC COMPANY LTD

ΣΗΜΕΙΩΣΕΙΣ ΣΤΙΣ ΟΙΚΟΝΟΜΙΚΕΣ ΚΑΤΑΣΤΑΣΕΙΣ

Για το έτος που έληξε στις 31 Δεκεμβρίου 2010

3. ΣΗΜΑΝΤΙΚΕΣ ΛΟΓΙΣΤΙΚΕΣ ΠΟΛΙΤΙΚΕΣ (συνέχεια)

Συνενώσεις επιχειρήσεων (συνέχεια)

Τα αναγνωρίσιμα περιουσιακά στοιχεία, οι υποχρεώσεις και οι ενδεχόμενες υποχρεώσεις της θυγατρικής τα οποία ικανοποιούν τα κριτήρια για αναγνώριση σύμφωνα με το ΔΠΧΑ 3, αναγνωρίζονται στην εύλογη αξία τους κατά την ημερομηνία της απόκτησης εκτός από τα μη κυκλοφορούντα περιουσιακά στοιχεία (ή ομάδα τους κατά την ημερομηνία της απόκτησης εκτός από τα μη κυκλοφορούντα περιουσιακά στοιχεία (ή ομάδα προς διάθεση) τα οποία ταξινομούνται ως διαθέσιμα προς πώληση σύμφωνα με το ΔΠΧΑ 5 «Μη κυκλοφορούντα περιουσιακά στοιχεία που κατέχονται προς πώληση και διακοπτόμενες εκμεταλλεύσεις», τα οποία αναγνωρίζονται και επιμετρώνται στην εύλογη αξία τους μείον το κόστος διάθεσης.

Η υπεραξία που προκύπτει κατά την απόκτηση αναγνωρίζεται ως ένα περιουσιακό στοιχείο και αρχικά επιμετράται στο κόστος, το οποίο είναι η διαφορά μεταξύ του κόστους της συνένωσης των επιχειρήσεων και της αναλογίας του Συγκροτήματος στην καθαρή εύλογη αξία των αναγνωρίσιμων περιουσιακών στοιχείων, των υποχρεώσεων και των αναγνωρισμένων ενδεχόμενων υποχρεώσεων, της αποκτώμενης οικονομικής μονάδας. Εάν μετά την επανεκτίμηση, η συμμετοχή του Συγκροτήματος στην καθαρή εύλογη αξία των αναγνωρίσιμων περιουσιακών στοιχείων, των υποχρεώσεων και των ενδεχόμενων υποχρεώσεων της θυγατρικής υπερβαίνει το κόστος της συνένωσης των επιχειρήσεων, η διαφορά αναγνωρίζεται στην κατάσταση συνολικών εσόδων.

Αναγνώριση εισοδημάτων

Το εισόδημα αποτελείται από την αξία τιμολόγησης για προϊόντα μετά την αφαίρεση του φόρου προστιθέμενης αξίας, των επιστροφών και των εμπορικών εκπτώσεων. Τα εισοδήματα του Συγκροτήματος αναγνωρίζονται ως εξής:

- Πωλήσεις προϊόντων

Οι πωλήσεις προϊόντων αναγνωρίζονται όταν σημαντικοί κίνδυνοι και οφέλη ιδιοκτησίας των προϊόντων έχουν μεταφερθεί στον πελάτη. Αυτό γίνεται συνήθως όταν το Συγκρότημα έχει πωλήσει ή παραδώσει τα προϊόντα στον πελάτη, ο πελάτης έχει αποδεχθεί τα προϊόντα και η αποπληρωμή των σχετικών εισπρακτέων ποσών είναι εύλογα εξασφαλισμένη.

- Πιστωτικοί τόκοι

Πιστωτικοί τόκοι αναγνωρίζονται κατ' αναλογία χρόνου χρησιμοποιώντας τη μέθοδο του πραγματικού επιτοκίου.

- Συμβάσεις κατασκευής έργων

Σύμβαση κατασκευής είναι μία σύμβαση που έχει συναφθεί ειδικά για την κατασκευή ενός περιουσιακού στοιχείου ή ενός συνδυασμού περιουσιακών στοιχείων, τα οποία είναι στενά αλληλοσυνδεόμενα ή αλληλοεξαρτώμενα σε ότι αφορά το σχεδιασμό τους, την τεχνολογία και τη λειτουργία τους ή τον τελικό σκοπό ή χρήση τους.

Η αναγνώριση των εσόδων και εξόδων από συμβάσεις κατασκευής γίνεται με βάση τη μέθοδο της ποσοστιαίας αναλογικής ολοκλήρωσης.

Το Συγκρότημα χρησιμοποιεί τη μέθοδο αναλογικής συμπλήρωσης για την αναγνώριση του κέρδους και τη μεταφορά του στα αποτελέσματα χρήσεως. Το στάδιο συμπλήρωσης αποτιμάται για κάθε έργο ξεχωριστά με βάση την αναλογία του πραγματικού κόστους σε σχέση με το υπολογιζόμενο συνολικό κόστος. Έξοδα συμβολαίου που αφορούν μελλοντική εργασία δεν περιλαμβάνονται στο κόστος για το καθορισμό του ποσοστού συμπλήρωσης της εργασίας. Ανάλογα με τη φύση τους αυτά τα έξοδα παρουσιάζονται ως αποθέματα, προπληρωμές ή άλλα περιουσιακά στοιχεία.

C.T.O. PUBLIC COMPANY LTD

ΣΗΜΕΙΩΣΕΙΣ ΣΤΙΣ ΟΙΚΟΝΟΜΙΚΕΣ ΚΑΤΑΣΤΑΣΕΙΣ

Για το έτος που έληξε στις 31 Δεκεμβρίου 2010

3. ΣΗΜΑΝΤΙΚΕΣ ΛΟΓΙΣΤΙΚΕΣ ΠΟΛΙΤΙΚΕΣ (συνέχεια)

Αναγνώριση εισοδημάτων (συνέχεια)

- Συμβάσεις κατασκευής έργων (συνέχεια)

Όταν η έκβαση ενός συμβολαίου κατασκευής έργου μπορεί να εκτιμηθεί αξιόπιστα και υπολογίζεται ότι η εργασία θα είναι επικερδής, το εισόδημα αναγνωρίζεται στα αποτελέσματα χρήσης ανάλογα με το ποσοστό συμπλήρωσης της εργασίας κατά την ημερομηνία της κατάστασης οικονομικής θέσης. Προβλεπόμενη ζημιά από τα συμβόλαια μεταφέρεται αμέσως στα αποτελέσματα.

Σε περίπτωση που το συνολικό αποτέλεσμα ενός συμβολαίου δεν μπορεί να εκτιμηθεί αξιόπιστα, το εισόδημα αναγνωρίζεται μόνο στην έκταση που το πραγματοποιηθέν κόστος της εργασίας έχει δυνατότητα να ανακτηθεί.

Οι δαπάνες εκτέλεσης των εργασιών αναγνωρίζονται όπως πραγματοποιούνται.

Όπου το μεικτό ποσό που εισπράχθηκε με βάση τις τμηματικές τιμολογήσεις υπερβαίνει το πραγματικό κόστος πλέον τα κέρδη που αναγνωρίστηκαν και αφαιρουμένων των προβλεπόμενων ζημιών, τότε το ποσό αυτό παρουςιάζεται ως ποσό οφειλόμενο σε πελάτες για εργασίες υπό εκτέλεση.

Ωφελήματα υπαλλήλων

Το Συγκρότημα και οι υπάλληλοι του συνεισφέρουν στο Κυβερνητικό Ταμείο Κοινωνικών Ασφαλίσεων με βάση τους μισθούς των υπαλλήλων. Οι συνεισφορές του Συγκροτήματος διαγράφονται στην περίοδο που σχετίζονται και περιλαμβάνονται στο κόστος προσωπικού. Το Συγκρότημα δεν έχει οποιαδήποτε νομική ή τεκμαιρόμενη υποχρέωση για να πληρώσει επιπλέον συνεισφορές εάν το σχέδιο δεν κατέχει αρκετά περιουσιακά στοιχεία για να πληρώσει σε όλους τους υπαλλήλους τα ωφελήματα που αναλογούν στις υπηρεσίες τους κατά τη διάρκεια της τρέχουσας και των προηγούμενων περιόδων.

Ωφελήματα αφυπηρέτησης προσωπικού

Η Εταιρεία λειτουργεί ταμείο προνοίας για ωφελήματα αφυπηρέτησης προσωπικού. Το σχέδιο παροχής ωφελημάτων αφυπηρέτησης καλύπτει όλο το μόνιμο προσωπικό της Εταιρείας και είναι καθορισμένης εισφοράς. Το σχέδιο προβλέπει εισφορά από την Εταιρεία και τους υπαλλήλους ύψους 6% - 12% στις ακαθάριστες απολαβές. Το ποσό που χρεώνεται στην κατάσταση συνολικών εσόδων αποτελεί το πραγματικό κόστος που αναλογεί στο έτος.

Απαιτήσεις και προβλέψεις για επισφαλείς απαιτήσεις

Οι εμπορικές απαιτήσεις αναφέρονται στην ονομαστική τους αξία μείον τυχόν προβλέψεις για επισφαλείς απαιτήσεις η οποία θεωρείται η εύλογη τους αξία. Εμπορικές και άλλες απαιτήσεις ανεπίδεκτες εισπράξεως διαγράφονται και επιπλέον γίνεται πρόβλεψη για συγκεκριμένες επισφαλείς απαιτήσεις, όπου θεωρείται αναγκαίο. Η πρόβλεψη για επισφαλείς απαιτήσεις αντιπροσωπεύει τη διαφορά μεταξύ της λογιστικής αξίας που ισούται με τη σημερινή αξία της αναμενόμενης ταμειακής ροής.

Έσοδα χρηματοδότησης

Τα εισοδήματα χρηματοδότησης περιλαμβάνουν τόκους εισπρακτέους που υπολογίζονται με βάση την αρχή των δεδουλευμένων εσόδων ανάλογα με τα ποσά που καθίστανται εισπρακτέα.

Έξοδα χρηματοδότησης

Τα έξοδα χρηματοδότησης περιλαμβάνουν τόκους πληρωτέους, τραπεζικά έξοδα και άλλα χρηματοδοτικά έξοδα αναφορικά με τις πιστωτικές διευκολύνσεις. Τα έξοδα χρηματοδότησης αναγνωρίζονται ως έξοδα την ημερομηνία που είναι οφειλόμενα.

C.T.O. PUBLIC COMPANY LTD

ΣΗΜΕΙΩΣΕΙΣ ΣΤΙΣ ΟΙΚΟΝΟΜΙΚΕΣ ΚΑΤΑΣΤΑΣΕΙΣ

Για το έτος που έληξε στις 31 Δεκεμβρίου 2010

3. ΣΗΜΑΝΤΙΚΕΣ ΛΟΓΙΣΤΙΚΕΣ ΠΟΛΙΤΙΚΕΣ (συνέχεια)

Μετατροπή ξένου νομίσματος

(i) *Νόμισμα λειτουργίας και παρουσίασης*

Τα στοιχεία που περιλαμβάνονται στις οικονομικές καταστάσεις του Συγκροτήματος αποτιμούνται χρησιμοποιώντας το νόμισμα του κύριου οικονομικού περιβάλλοντος μέσα στο οποίο λειτουργεί το Συγκρότημα ("το νόμισμα λειτουργίας"). Οι οικονομικές καταστάσεις παρουσιάζονται σε Ευρώ (€), το οποίο είναι το νόμισμα λειτουργίας και παρουσίασης του Συγκροτήματος.

(ii) *Συναλλαγές και υπόλοιπα*

Συναλλαγές σε ξένο νόμισμα καταχωρούνται στο νόμισμα λειτουργίας με βάση τις τιμές συναλλάγματος που ισχύουν την ημερομηνία της συναλλαγής. Συναλλαγματικά κέρδη και ζημιές που προκύπτουν από την εξόφληση τέτοιων συναλλαγών και από τη μετατροπή με τη συναλλαγματική ισοτιμία που ισχύει στο τέλος του έτους χρηματικών περιουσιακών στοιχείων και υποχρεώσεων που είναι σε ξένα νομίσματα αναγνωρίζονται στην κατάσταση συνολικών εσόδων.

Φορολογία

Το έξοδο του φόρου αντιπροσωπεύει το άθροισμα του τρέχοντος πληρωτέου φόρου και της αναβαλλόμενης φορολογίας.

Οι φορολογικές υποχρεώσεις και περιουσιακά στοιχεία για την τρέχουσα και τις προηγούμενες περιόδους υπολογίζονται με βάση το ποσό που αναμένεται ότι θα πληρωθεί ή θα ανακτηθεί από τις φορολογικές αρχές χρησιμοποιώντας φορολογικούς συντελεστές και νομοθεσίες που είχαν θεσπισθεί ή ουσιαστικά θεσπισθεί μέχρι την ημερομηνία της κατάστασης οικονομικής θέσης. Η φορολογία περιλαμβάνει οποιεσδήποτε αναπροσαρμογές στην πληρωτέα φορολογία σε σχέση με προηγούμενες περιόδους.

Γίνεται πλήρης πρόβλεψη για αναβαλλόμενη φορολογία, χρησιμοποιώντας τη μέθοδο υποχρέωσης, πάνω σε όλες τις προσωρινές διαφορές που προκύπτουν μεταξύ της φορολογικής βάσης των περιουσιακών στοιχείων και υποχρεώσεων και των αντίστοιχων ποσών στις οικονομικές καταστάσεις. Η αναβαλλόμενη φορολογία υπολογίζεται χρησιμοποιώντας φορολογικούς συντελεστές και νομοθεσίες που έχουν θεσπιστεί ή ουσιαστικά θεσπιστεί μέχρι την ημερομηνία της κατάστασης οικονομικής θέσης και αναμένεται ότι θα ισχύουν όταν οι σχετικές αναβαλλόμενες φορολογικές υποχρεώσεις διακανονιστούν.

Χρεωστικά υπόλοιπα αναβαλλόμενης φορολογίας αναγνωρίζονται στην έκταση που είναι πιθανόν ότι μελλοντικά φορολογητέα κέρδη θα είναι διαθέσιμα έναντι των οποίων οι προσωρινές διαφορές μπορούν να χρησιμοποιηθούν.

Αναβαλλόμενες φορολογικές απαιτήσεις και υποχρεώσεις συμψηφίζονται όταν υπάρχει νομικά ισχυρό δικαίωμα συμψηφισμού τρέχοντων περιουσιακών φορολογικών στοιχείων με τρέχουσες φορολογικές υποχρεώσεις και όταν οι αναβαλλόμενοι φόροι σχετίζονται με την ίδια φορολογική αρχή.

Μερίσματα

Η διανομή μερισμάτων στους μετόχους της Εταιρείας αναγνωρίζεται ως υποχρέωση στις οικονομικές καταστάσεις της Εταιρείας στο έτος που τα μερίσματα εγκρίνονται από τους μετόχους της Εταιρείας.

Ακίνητα, εγκαταστάσεις και εξοπλισμός

Τα ακίνητα, εγκαταστάσεις και εξοπλισμός παρουσιάζονται σε ιστορικό κόστος ή επανεκτιμημένη αξία μείον συσσωρευμένες αποσβέσεις και συσσωρευμένες ζημιές απομείωσης.

C.T.O. PUBLIC COMPANY LTD

ΣΗΜΕΙΩΣΕΙΣ ΣΤΙΣ ΟΙΚΟΝΟΜΙΚΕΣ ΚΑΤΑΣΤΑΣΕΙΣ

Για το έτος που έληξε στις 31 Δεκεμβρίου 2010

3. ΣΗΜΑΝΤΙΚΕΣ ΛΟΓΙΣΤΙΚΕΣ ΠΟΛΙΤΙΚΕΣ (συνέχεια)

Ακίνητα, εγκαταστάσεις και εξοπλισμός (συνέχεια)

Οι αποσβέσεις αναγνωρίζονται στην κατάσταση συνολικών εσόδων σύμφωνα με τη σταθερή μέθοδο ώστε να διαγραφεί το κόστος ή η επανεκτιμημένη αξία του κάθε στοιχείου ακινήτων, εγκαταστάσεων και εξοπλισμού στο διάστημα της αναμενόμενης ωφέλιμης ζωής του, εκτός των μηχανημάτων παραγωγής όπου οι αποσβέσεις υπολογίζονται σύμφωνα με τη μέθοδο της μονάδας παραγωγής ώστε να διαγραφεί το κόστος του κάθε μηχανήματος παραγωγής βάσει των συνολικών παραγόμενων μονάδων σε σχέση με την αναμενόμενη χρήση ή παραγωγή των μονάδων για το έτος. Τα ετήσια ποσοστά απόσβεσης είναι τα ακόλουθα:

	%
Κτίρια	3 - 4
Μηχανήματα και εργαλεία	10-33 1/3
Οχήματα	15-20
Έπιπλα, σκεύη και εξοπλισμός	10-20

Δεν λογίζεται απόσβεση πάνω στη γη.

Οι μέθοδοι αποσβέσεων, οι ωφέλιμες ζωές και οι υπολειμματικές αξίες επανεξετάζονται στην ημερομηνία αναφοράς εάν αυτό θεωρηθεί αναγκαίο.

Όπου η λογιστική αξία ενός περιουσιακού στοιχείου είναι μεγαλύτερη από το υπολογιζόμενο ποσό ανάκτησης, αυτή μειώνεται αμέσως στο ποσό της ανάκτησης.

Δαπάνες για επιδιορθώσεις και συντήρηση ακινήτων, εγκαταστάσεων και εξοπλισμού χρεώνονται στην κατάσταση συνολικών εσόδων στο έτος που προκύπτουν. Το κόστος σημαντικών ανακαινίσεων και άλλες μεταγενέστερες δαπάνες περιλαμβάνονται στην αξία του περιουσιακού στοιχείου όταν είναι πιθανό πως θα προκύψουν μελλοντικά οικονομικά οφέλη στο Συγκρότημα μεγαλύτερα από αυτά που αρχικά αναμένονταν σύμφωνα με την αρχική απόδοση του περιουσιακού στοιχείου. Οι σημαντικές ανακαινίσεις αποσβένονται κατά τη διάρκεια της υπόλοιπης ωφέλιμης ζωής του σχετικού περιουσιακού στοιχείου.

Κέρδη και ζημιές από διάθεση ακινήτων, εγκαταστάσεων και εξοπλισμού προσδιορίζονται με τη σύγκριση των εισπράξεων με τη λογιστική αξία και αναγνωρίζονται στην κατάσταση συνολικών εσόδων.

Στην περίπτωση διάθεσης επανεκτιμημένων περιουσιακών στοιχείων, τα ποσά που περιλαμβάνονται στο αποθεματικό επανεκτίμησης μεταφέρονται στο αποθεματικό προσόδου.

Λογισμικά προγράμματα

Δαπάνες που έχουν άμεση σχέση με ξεχωριστά λογισμικά που ανήκουν στο Συγκρότημα και που αναμένεται ότι θα δημιουργήσουν οικονομικά οφέλη που θα υπερβαίνουν τις δαπάνες για περισσότερο από ένα έτος αναγνωρίζονται ως άυλα περιουσιακά στοιχεία.

Μετάπειτα τα λογισμικά παρουσιάζονται στο κόστος μείον συσσωρευμένες αποσβέσεις και μείον οποιαδήποτε συσσωρευμένη απομείωση στην αξία. Δαπάνες που βελτιώνουν ή επεκτείνουν την απόδοση των λογισμικών πέραν από τις αρχικές προδιαγραφές κεφαλαιοποιούνται. Δαπάνες που σχετίζονται με την συντήρηση λογισμικών χρεώνονται στην κατάσταση συνολικών εσόδων αποτελεσμάτων στο έτος που προκύπτουν. Τα λογισμικά αποσβένονται σύμφωνα με τη σταθερή μέθοδο σε περίοδο που δεν υπερβαίνει τα τρία έτη. Η απόσβεση ξεκινά όταν τα λογισμικά είναι διαθέσιμα προς χρήση και περιλαμβάνεται στα έξοδα διοίκησης.

C.T.O. PUBLIC COMPANY LTD

ΣΗΜΕΙΩΣΕΙΣ ΣΤΙΣ ΟΙΚΟΝΟΜΙΚΕΣ ΚΑΤΑΣΤΑΣΕΙΣ

Για το έτος που έληξε στις 31 Δεκεμβρίου 2010

3. ΣΗΜΑΝΤΙΚΕΣ ΛΟΓΙΣΤΙΚΕΣ ΠΟΛΙΤΙΚΕΣ (συνέχεια)

Επενδύσεις σε ακίνητα

Η Εταιρεία έχει υιοθετήσει τις πρόνοιες του Διεθνούς Λογιστικού Προτύπου Αρ. 40 (ΔΛΠ 40) “Επενδύσεις σε ακίνητα” και τα ακίνητα παρουσιάζονται στην κατάσταση οικονομικής θέσης στη δίκαιη αξία τους. Τα ακίνητα επανεκτιμούνται σε ετήσια βάση από το Διοικητικό Συμβούλιο λαμβάνοντας υπόψη εκτιμήσεις από επαγγελματίες εκτιμητές που γίνονται κατά την ημερομηνία της κατάστασης οικονομικής θέσης. Η διαφορά που προκύπτει μεταξύ της εκτιμημένης αξίας και της λογιστικής αξίας κατά την ημερομηνία επανεκτίμησης μεταφέρεται στην κατάσταση συνολικών εσόδων.

Χρηματοοικονομικά μέσα

Τα χρηματοοικονομικά περιουσιακά στοιχεία και οι χρηματοοικονομικές υποχρεώσεις καταχωρούνται από τη στιγμή που το Συγκρότημα καθίσταται ένα μέρος των συμβαλλομένων του χρηματοοικονομικού μέσου.

(i) Απαιτήσεις από εμπορικές δραστηριότητες

Οι απαιτήσεις από εμπορικές δραστηριότητες αρχικά επιμετρώνται στην εύλογη αξία και μεταγενέστερα επιμετρώνται στο αναπόσβεστο κόστος με τη χρήση της μεθόδου του πραγματικού επιτοκίου. Κατάλληλες προβλέψεις για εκτιμώμενα μη ανακτήσιμα ποσά αναγνωρίζονται στην κατάσταση συνολικών εσόδων όταν υπάρχει αντικειμενική απόδειξη ότι το περιουσιακό στοιχείο έχει απομειωθεί. Η αναγνωριζόμενη πρόβλεψη επιμετρώνται ως η διαφορά μεταξύ της λογιστικής αξίας του περιουσιακού στοιχείου και της παρούσας αξίας των εκτιμώμενων μελλοντικών ταμειακών ροών προεξοφλημένων με το πραγματικό επιτόκιο που ίσχυε κατά την αρχική αναγνώριση.

(ii) Μετρητά και αντίστοιχα μετρητών

Για σκοπούς της κατάστασης ταμειακών ροών, τα μετρητά και αντίστοιχα μετρητών αποτελούνται από μετρητά στο ταμείο και καταθέσεις στην τράπεζα μείον τραπεζικά παρατραβήγματα και πιστωτικές διευκολύνσεις.

(iii) Δάνεια

Τα δάνεια αναγνωρίζονται στο αρχικό ποσό χορήγησης μετά την αφαίρεση των κόστων χρηματοδότησης. Τα δάνεια παρουσιάζονται μετέπειτα στην αποσβεσθείσα τιμή κόστους. Οποιαδήποτε διαφορά μεταξύ των εισπράξεων (μετά την αφαίρεση των εξόδων) και της αξίας αποπληρωμής, αναγνωρίζεται στην κατάσταση συνολικών εσόδων κατά τη διάρκεια του δανείου με τη μέθοδο του πραγματικού επιτοκίου.

Απομείωση στην αξία περιουσιακών στοιχείων

Τα περιουσιακά στοιχεία με απεριόριστη ωφέλιμη ζωή δεν αποσβένονται αλλά ελέγχονται κάθε χρόνο για απομείωση στην αξία τους. Τα περιουσιακά στοιχεία που αποσβένονται ελέγχονται για απομείωση στην αξία, όταν γεγονότα ή αλλαγές στις περιστάσεις δείχνουν πως η λογιστική αξία μπορεί να μην είναι ανακτήσιμη. Ζημιά απομείωσης αναγνωρίζεται για τη διαφορά της λογιστικής αξίας και του ανακτήσιμου ποσού του περιουσιακού στοιχείου. Το ανακτήσιμο ποσό είναι το μεγαλύτερο της εύλογης αξίας του περιουσιακού στοιχείου μείον έξοδα πωλήσεως και της αξίας λόγω χρήσης. Για σκοπούς προσδιορισμού της απομείωσης, τα περιουσιακά στοιχεία ομαδοποιούνται στα μικρότερα επίπεδα για τα οποία υπάρχουν ξεχωριστές, αναγνωρίσιμες ταμειακές ροές (μονάδες δημιουργίας ταμειακών ροών).

C.T.O. PUBLIC COMPANY LTD**ΣΗΜΕΙΩΣΕΙΣ ΣΤΙΣ ΟΙΚΟΝΟΜΙΚΕΣ ΚΑΤΑΣΤΑΣΕΙΣ**

Για το έτος που έληξε στις 31 Δεκεμβρίου 2010

3. ΣΗΜΑΝΤΙΚΕΣ ΛΟΓΙΣΤΙΚΕΣ ΠΟΛΙΤΙΚΕΣ (συνέχεια)**Λογαριασμός προεξόφλησης εμπορικών απαιτήσεων**

Το Συγκρότημα έχει συνάψει συμφωνία προεξόφλησης τιμολογίων με εταιρεία φάκτορινγκ από την οποία προεισπράττει ποσοστά των εγκεκριμένων τιμολογίων. Τα τιμολόγια που δίνονται για προείσπραξη συμπεριλαμβάνονται στο υπόλοιπο των απαιτήσεων, ενώ το ποσό που έχει εισπραχθεί από την εταιρεία φάκτορινγκ παρουσιάζεται στην κατάσταση οικονομικής θέσης στις τρέχουσες υποχρεώσεις μέχρι την εξόφληση τους από τους χρεώστες. Τα έξοδα από τη λειτουργία υπηρεσίας φάκτορινγκ χρεώνονται στην κατάσταση συνολικών εσόδων.

Συμψηφισμός χρηματοοικονομικών μέσων

Ένα χρηματοοικονομικό περιουσιακό στοιχείο και μια χρηματοοικονομική υποχρέωση συμψηφίζονται και το καθαρό ποσό απεικονίζεται στην κατάσταση οικονομικής θέσης, όταν υπάρχει επί του παρόντος νομικά ισχυρό δικαίωμα συμψηφισμού των ποσών που αναγνωρίστηκαν και υπάρχει η πρόθεση είτε διακανονισμού του καθαρού υπολοίπου, είτε είσπραξης του ποσού της απαίτησης με ταυτόχρονη εξόφληση της υποχρέωσης.

Αποθέματα

Τα αποθέματα αναφέρονται στη χαμηλότερη της τιμής κτήσης ή καθαρής ρευστοποιήσιμης αξίας. Στον υπολογισμό του κόστους των πρώτων υλών, καταναλωτικών και εμπορευμάτων που αγοράστηκαν για πώληση, χρησιμοποιείται το μεσοσταθμικό κόστος που συμπεριλαμβάνει μεταφορικά και φορτοεκφορτωτικά έξοδα. Για έτοιμα προϊόντα που κατασκευάζονται από το Συγκρότημα, το κόστος αντιπροσωπεύει το κόστος παραγωγής, το οποίο συμπεριλαμβάνει όλες τις άμεσες δαπάνες και την κατάλληλη αναλογία των σχετικών έμμεσων δαπανών με βάση το συνηθισμένο ύψος δραστηριοτήτων.

Η καθαρή ρευστοποιήσιμη αξία υπολογίζεται με βάση την εκτιμημένη τιμή πώλησης, αφαιρουμένων τυχόν επιπρόσθετων κόστων που αναμένεται να δημιουργηθούν μέχρι και την πώληση. Όπου κρίνεται αναγκαίο γίνεται ειδική πρόνοια για ελαττωματικά και άχρηστα αποθέματα ή αποθέματα με αργή κίνηση και περιλαμβάνεται στο κόστος πωλήσεων.

Μετοχικό κεφάλαιο

Οι συνήθεις μετοχές ταξινομούνται ως ίδια κεφάλαια. Η διαφορά μεταξύ της εύλογης αξίας της αντιπαροχής που εισπράχθηκε από την Εταιρεία και της ονομαστικής αξίας του εκδοθέντος μετοχικού κεφαλαίου μεταφέρεται στο αποθεματικό υπέρ το άρτιο.

Προβλέψεις

Οι προβλέψεις αναγνωρίζονται όταν το Συγκρότημα έχει μια παρούσα νομική ή τεκμαιρόμενη υποχρέωση που προκύπτει από προηγούμενα γεγονότα, είναι πιθανό να υπάρξει ροή περιουσιακών στοιχείων για εξόφληση αυτής της υποχρέωσης και το ποσό της υποχρέωσης μπορεί να υπολογιστεί αξιόπιστα. Όταν το Συγκρότημα αναμένει η πρόβλεψη να αποπληρωθεί, για παράδειγμα με βάση ένα ασφαλιστικό συμβόλαιο, η αποπληρωμή αναγνωρίζεται ως ξεχωριστό περιουσιακό στοιχείο μόνο όταν η αποπληρωμή είναι σχεδόν βεβαία.

Μη τρέχουσες υποχρεώσεις

Οι μη τρέχουσες υποχρεώσεις αντιπροσωπεύουν ποσά τα οποία είναι πληρωτέα πέραν των δώδεκα μηνών από την ημερομηνία της κατάστασης οικονομικής θέσης.

Συγκριτικά ποσά

Όπου χρειάζεται τα συγκριτικά ποσά αναπροσαρμόζονται για να συνάδουν με τις αλλαγές στην παρουσίαση του τρέχοντος έτους.

C.T.O. PUBLIC COMPANY LTD

ΣΗΜΕΙΩΣΕΙΣ ΣΤΙΣ ΟΙΚΟΝΟΜΙΚΕΣ ΚΑΤΑΣΤΑΣΕΙΣ

Για το έτος που έληξε στις 31 Δεκεμβρίου 2010

4. ΑΝΑΛΥΣΗ ΚΑΤΑ ΤΟΜΕΑ

Συγκρότημα

(i) Ανάλυση κατά τομέα δραστηριότητας:

	Καπνικών ειδών		Χάρτινων ειδών υγείας		Αγοραπωλησία ακινήτων		Επίδραση ενδοεταιρικών συναλλαγών		Σύνολο	
	2010	2009	2010	2009	2010	2009	2010	2009	2010	2009
	€	€	€	€	€	€	€	€	€	€
Πωλήσεις										
Σε τρίτους	<u>17.398.561</u>	<u>15.613.128</u>	<u>2.791.005</u>	<u>3.402.997</u>	==	==	==	==	<u>20.189.566</u>	<u>19.016.125</u>
Μεταξύ τομέων	<u>5.975.055</u>	<u>2.808.059</u>	==	==	==	==	==	==	<u>5.975.055</u>	<u>2.808.059</u>
Αποτελέσματα κατά τομέα										
Άλλα έσοδα	==	==	==	==	<u>1.970.124</u>	<u>966.800</u>	==	==	<u>1.970.124</u>	<u>966.800</u>
Κέρδος πριν τη φορολογία	<u>771.074</u>	<u>3.436.091</u>	<u>(1.023.711)</u>	<u>(1.548.835)</u>	<u>2.115.480</u>	<u>966.800</u>	<u>(240.210)</u>	<u>(228.543)</u>	<u>1.622.633</u>	<u>2.625.513</u>
Ενεργητικό κατά τομέα	<u>33.869.879</u>	<u>21.262.515</u>	<u>3.940.838</u>	<u>8.552.140</u>	<u>278.196</u>	<u>1.497.404</u>	<u>(3.455.108)</u>	<u>3.303.052</u>	<u>34.633.805</u>	<u>34.615.111</u>
Υποχρεώσεις κατά τομέα	<u>13.254.467</u>	<u>6.576.717</u>	<u>912.169</u>	<u>4.936.392</u>	<u>307.172</u>	==	<u>(3.139.198)</u>	<u>60.537</u>	<u>11.334.610</u>	<u>11.573.646</u>
Αποσβέσεις περιουσιακών στοιχείων	<u>895.677</u>	<u>580.930</u>	<u>94.360</u>	<u>320.530</u>	==	==	==	==	<u>990.037</u>	<u>901.460</u>

(ii) Γεωγραφική ανάλυση:

	2010	2009
	€	€
Πωλήσεις		
Κύπρος	9.136.967	5.886.968
Αίγυπτος	9.596.739	11.265.198
Ελλάδα	--	454.194
Λίβανος	--	600.000
Ισραήλ	26.500	304.498
Ιορδανία	--	81.967
Ηνωμένα Αραβικά Εμιράτα	--	423.300
Ισπανία (Κανάριες Νήσοι)	75.000	--
Ινδία	1.231.600	--
Ρουμανία	<u>122.760</u>	--
	<u>20.189.566</u>	<u>19.016.125</u>

C.T.O. PUBLIC COMPANY LTD

ΣΗΜΕΙΩΣΕΙΣ ΣΤΙΣ ΟΙΚΟΝΟΜΙΚΕΣ ΚΑΤΑΣΤΑΣΕΙΣ

Για το έτος που έληξε στις 31 Δεκεμβρίου 2010

5. ΑΛΛΑ ΕΙΣΟΔΗΜΑΤΑ ΑΠΟ ΕΡΓΑΣΙΕΣ**Το Συγκρότημα**

	2010	2009
	€	€
Κέρδος από κατασκευαστικές εργασίες	--	966.800
Κέρδος από επανεκτίμηση ακινήτων για επένδυση (Σημ. 12)	210.000	--
Κέρδος από πώληση ακινήτων	1.760.124	--
Εκπτώσεις που παραχωρήθηκαν	664	806
Διάφορα άλλα έσοδα εκμετάλλευσης	<u>28.691</u>	<u>19.794</u>
	<u>1.999.479</u>	<u>987.400</u>

Η Εταιρεία

	2010	2009
	€	€
Εκπτώσεις που παραχωρήθηκαν	30	806
Μερίσματα εισπρακτέα	3.300.000	2.900.000
Διάφορα άλλα έσοδα εκμετάλλευσης	35	1.400
Διαγραφή υπολοίπου θυγατρικής εταιρείας (Σημ. 23)	83.449	--
Κέρδος από εκποίηση εργοστασίου	<u>594.749</u>	<u>--</u>
	<u>3.978.263</u>	<u>2.902.206</u>

Στις 20 Ιανουαρίου 2010 η θυγατρική εταιρεία Lemeco Silvex Trading Ltd προέβη σε συμφωνία πώλησης των αποθηκών και του δικαιώματος μίσθωσης γης στη Βιομηχανική Περιοχή Λεμεσού έναντι του ποσού των €2.750.000. Από την πώληση αναγνωρίστηκε κέρδος από πώληση ακινήτων ύψους €1.165.375.

Στις 30 Ιουνίου 2010 η Εταιρεία προέβη στην πώληση του εργοστασίου στη Βιομηχανική Περιοχή Αγίου Σπυρίδωνα, Λεμεσός, με όλες τις εγκαταστάσεις και τον εξοπλισμό του. Η συνολική τιμή πώλησης ανήλθε στα €2.750.000 και το κέρδος που προέκυψε από την πώληση ακινήτων ανήλθε σε €594.749.

Τα μερίσματα εισπρακτέα της Εταιρείας προήλθαν από τις θυγατρικές εταιρείες Explosal Ltd (€2.500.000) και Lemeco Silvex Trading Ltd (€800.000).

6. ΚΕΡΔΟΣ ΑΠΟ ΕΡΓΑΣΙΕΣ**Το Συγκρότημα**

	2010	2009
	€	€
Το κέρδος από εργασίες αναφέρεται μετά τη χρέωση των πιο κάτω κονδυλίων:		
Αποσβέσεις ακινήτων, εγκαταστάσεων και εξοπλισμού (Σημ. 11)	990.037	901.460
Ζημιά από πώληση οχήματος σε διευθυντικό στέλεχος	--	28.193
Χρεολύσεις άυλων περιουσιακών στοιχείων (Σημ. 14)	6.583	3.214
Κόστος προσωπικού συμπεριλαμβανομένων και των συμβούλων υπό την εκτελεστική τους ιδιότητα (Σημ. 7)	2.594.049	2.740.174
Αμοιβή ελεγκτών:		
- έτους	37.750	32.600
- προηγούμενων ετών	(4.300)	3.475
Αποζημιώσεις υπαλλήλων	<u>74.522</u>	<u>7.219</u>

C.T.O. PUBLIC COMPANY LTD

ΣΗΜΕΙΩΣΕΙΣ ΣΤΙΣ ΟΙΚΟΝΟΜΙΚΕΣ ΚΑΤΑΣΤΑΣΕΙΣ

Για το έτος που έληξε στις 31 Δεκεμβρίου 2010

6. ΚΕΡΔΟΣ ΑΠΟ ΕΡΓΑΣΙΕΣ (συνέχεια)**Η Εταιρεία**

	2010	2009
	€	€
Η ζημιά από εργασίες αναφέρεται μετά τη χρέωση των πιο κάτω κονδυλίων:		
Αποσβέσεις ακινήτων, εγκαταστάσεων και εξοπλισμού (Σημ. 11)	314.535	320.531
Ζημιά από πώληση οχήματος σε διευθυντικό στέλεχος	--	28.193
Κόστος προσωπικού συμπεριλαμβανομένων και των συμβούλων υπό την εκτελεστική τους ιδιότητα (Σημ. 7)	1.154.509	1.344.698
Αμοιβή ελεγκτών:		
- έτους	24.500	23.450
- προηγούμενων ετών	(4.300)	--
Αποζημιώσεις υπαλλήλων	<u>74.522</u>	<u>7.219</u>

7. ΚΟΣΤΟΣ ΠΡΟΣΩΠΙΚΟΥ**Το Συγκρότημα**

	2010	2009
	€	€
Μισθοί και ημερομίσθια	2.355.725	2.439.665
Κοινωνικές ασφαλίσεις	137.197	162.740
Εισφορές σε άλλα ταμεία	<u>101.127</u>	<u>137.769</u>
	<u>2.594.049</u>	<u>2.740.174</u>

Ο μέσος όρος αριθμού υπαλλήλων (συμπεριλαμβανομένων και των συμβούλων υπό την εκτελεστική τους ιδιότητα) που εργοδοτούσε το Συγκρότημα κατά τη διάρκεια των ετών 2010 και 2009 ήταν 71 και 100 αντίστοιχα.

Η Εταιρεία

	2010	2009
	€	€
Μισθοί και ημερομίσθια	1.054.000	1.197.141
Κοινωνικές ασφαλίσεις	57.973	63.939
Εισφορές σε άλλα ταμεία	<u>42.536</u>	<u>83.618</u>
	<u>1.154.509</u>	<u>1.344.698</u>

Ο μέσος όρος αριθμού υπαλλήλων (συμπεριλαμβανομένων και των συμβούλων υπό την εκτελεστική τους ιδιότητα) που εργοδοτούσε η Εταιρεία κατά τη διάρκεια των ετών 2010 και 2009 ήταν 46 και 59 αντίστοιχα.

Η Εταιρεία λειτουργούσε σχέδιο καθορισμένων εισφορών, το Ταμείο Προνοίας Υπαλλήλων Lemeco Silvecx Industries Public Company Limited, μέχρι τον Αύγουστο του 2010, οπότε με την πώληση του εργοστασίου της Εταιρείας στη Λεμεσό (Σημ. 5) το Ταμείο Προνοίας Υπαλλήλων έπαυε να λειτουργεί. Κατά τη διάρκεια του τρέχοντος έτους η Εταιρεία συνεισέφερε στο Ταμείο Προνοίας ποσό ύψους €21.017 (2009: €30.742).

C.T.O. PUBLIC COMPANY LTD

ΣΗΜΕΙΩΣΕΙΣ ΣΤΙΣ ΟΙΚΟΝΟΜΙΚΕΣ ΚΑΤΑΣΤΑΣΕΙΣ

Για το έτος που έληξε στις 31 Δεκεμβρίου 2010

8. ΚΑΘΑΡΑ ΕΞΟΔΑ ΧΡΗΜΑΤΟΔΟΤΗΣΗΣ**Το Συγκρότημα**

	2010	2009
	€	€
Έσοδα χρηματοδότησης		
Πιστωτικοί τόκοι	--	3.650
Συναλλαγματικό κέρδος	<u>44.252</u>	<u>18.897</u>
	<u>44.252</u>	<u>22.547</u>
Έξοδα χρηματοδότησης		
Τόκοι πληρωτέοι	(567.758)	(552.125)
Αύξηση πρόβλεψης επισφαλών χρεωστών (Σημ. 16)	(184.205)	(106.948)
Συναλλαγματική ζημιά	(110.092)	(9.471)
Άλλα έξοδα χρηματοδότησης	<u>(163.752)</u>	<u>(174.188)</u>
	<u>(1.025.807)</u>	<u>(842.732)</u>
Καθαρά έξοδα χρηματοδότησης	<u>(981.555)</u>	<u>(820.185)</u>

Η Εταιρεία

	2010	2009
	€	€
Έσοδα χρηματοδότησης		
Συναλλαγματικό κέρδος	<u>163</u>	<u>214</u>
Έξοδα χρηματοδότησης		
Τόκοι πληρωτέοι	(197.546)	(226.913)
Αύξηση πρόβλεψης επισφαλών χρεωστών (Σημ. 16)	(100.471)	(106.948)
Άλλα έξοδα χρηματοδότησης	<u>(97.982)</u>	<u>(113.819)</u>
	<u>(395.999)</u>	<u>(447.680)</u>
Καθαρά έξοδα χρηματοδότησης	<u>(395.836)</u>	<u>(447.466)</u>

9. ΦΟΡΟΛΟΓΙΑ**Το Συγκρότημα**

	2010	2009
	€	€
Εταιρικός φόρος έτους	92.465	292.115
Εταιρικός φόρος προηγούμενων ετών	3.860	--
Αμυντική εισφορά έτους	128	568
Φόρος κεφαλαιουχικών κερδών	434.200	--
Φόρος ακίνητης περιουσίας	4.255	--
Αναβαλλόμενη φορολογία (Σημ. 20)	<u>(122.864)</u>	<u>84.165</u>
	<u>412.044</u>	<u>376.848</u>

C.T.O. PUBLIC COMPANY LTD

ΣΗΜΕΙΩΣΕΙΣ ΣΤΙΣ ΟΙΚΟΝΟΜΙΚΕΣ ΚΑΤΑΣΤΑΣΕΙΣ

Για το έτος που έληξε στις 31 Δεκεμβρίου 2010

9. ΦΟΡΟΛΟΓΙΑ (συνέχεια)**Το Συγκρότημα (συνέχεια)**Συμφιλίωση φορολογίας με βάση το φορολογητέο εισόδημα και φορολογίας με βάση το λογιστικό κέρδος:

	2010	2009
	€	€
Κέρδος έτους πριν από τη φορολογία	<u>1.622.633</u>	<u>2.625.513</u>
Φορολογία με βάση τους φορολογικούς συντελεστές	162.263	262.551
Φορολογική επίδραση εξόδων που δεν εκπίπτουν για φορολογικούς σκοπούς	224.526	115.247
Φορολογική επίδραση εκπτώσεων και εισοδήματος που δεν υπόκεινται σε φορολογία	(573.228)	(112.064)
10% επιπρόσθετη φορολογία	8.325	26.556
Φορολογική επίδραση ζημιάς έτους	270.579	(175)
Εταιρικός φόρος προηγούμενων ετών	3.860	--
Αναβαλλόμενη φορολογία	(122.864)	84.165
Αμυντική εισφορά έτους	128	568
Φόρος ακίνητης περιουσίας	4.255	--
Φόρος κεφαλαιουχικών κερδών	<u>434.200</u>	<u>--</u>
Φορολογία ως η κατάσταση συνολικών εσόδων – χρέωση	<u>412.044</u>	<u>376.848</u>
Η Εταιρεία	2010	2009
	€	€
Εταιρικός φόρος προηγούμενων ετών	3.860	--
Αμυντική εισφορά έτους	125	--
Φόρος κεφαλαιουχικών κερδών	182.438	--
Φόρος ακίνητης περιουσίας	1.213	--
Αναβαλλόμενη φορολογία – (πίστωση)/χρέωση (Σημ. 20)	<u>(175.684)</u>	<u>22.119</u>
	<u>11.952</u>	<u>22.119</u>

Συμφιλίωση φορολογίας με βάση το φορολογητέο εισόδημα και φορολογίας με βάση το λογιστικό κέρδος:

	2010	2009
	€	€
Κέρδος έτους πριν από τη φορολογία	<u>2.262.065</u>	<u>1.294.100</u>
Φορολογία με βάση τους φορολογικούς συντελεστές	226.206	129.410
Φορολογική επίδραση εξόδων που δεν εκπίπτουν για φορολογικούς σκοπούς	125.249	50.075
Φορολογική επίδραση εκπτώσεων και εισοδήματος που δεν υπόκεινται σε φορολογία	(404.572)	(307.574)
Φορολογική επίδραση ζημιάς έτους	--	--
Φορολογική επίδραση συμψηφισμού ζημιάς εταιρείας του συγκροτήματος	53.117	128.089
Φόρος κεφαλαιουχικών κερδών	182.438	--
Φόρος ακίνητης περιουσίας	1.213	--
Εταιρικός φόρος προηγούμενων ετών	3.860	--
Αμυντική εισφορά έτους	125	--
Αναβαλλόμενη φορολογία	<u>(175.684)</u>	<u>22.119</u>
Φορολογία ως η κατάσταση συνολικών εσόδων - χρέωση	<u>11.952</u>	<u>22.119</u>

Ο συντελεστής εταιρικού φόρου είναι 10%.

Κάτω από ορισμένες προϋποθέσεις τόκοι εισπρακτέοι μπορεί να υπόκεινται σε αμυντική εισφορά με ποσοστό 10%. Σε τέτοιες περιπτώσεις αυτοί οι τόκοι εξαιρούνται από εταιρικό φόρο.

C.T.O. PUBLIC COMPANY LTD

ΣΗΜΕΙΩΣΕΙΣ ΣΤΙΣ ΟΙΚΟΝΟΜΙΚΕΣ ΚΑΤΑΣΤΑΣΕΙΣ

Για το έτος που έληξε στις 31 Δεκεμβρίου 2010

10. ΚΕΡΔΟΣ ΑΝΑ ΜΕΤΟΧΗ

Το Συγκρότημα	2010	2009
Κέρδος που αναλογεί στους μετόχους (€)	<u>1.210.589</u>	<u>2.248.665</u>
Μεσοσταθμικός αριθμός μετοχών που ήταν εκδομένες κατά τη διάρκεια του έτους	208.700.000	208.700.000
Επίδραση κατοχής ιδίων μετοχών	<u>(714.776)</u>	<u>(1.506.326)</u>
	<u>207.985.224</u>	<u>207.193.674</u>
Βασικό και πλήρως κατανεμημένο κέρδος ανά μετοχή (σεντ)	<u>0,58</u>	<u>1,09</u>
Η Εταιρεία	2010	2009
Κέρδος/(ζημιά) που αναλογεί στους μετόχους (€)	<u>2.250.113</u>	<u>1.271.981</u>
Μεσοσταθμικός αριθμός μετοχών που ήταν εκδομένες κατά τη διάρκεια του έτους	208.700.000	208.700.000
Επίδραση κατοχής ιδίων μετοχών	<u>(714.776)</u>	<u>(1.506.326)</u>
	<u>207.985.224</u>	<u>207.193.674</u>
Βασικό και πλήρως κατανεμημένο κέρδος ανά μετοχή (σεντ)	<u>1,08</u>	<u>0,61</u>

11. ΑΚΙΝΗΤΑ, ΕΓΚΑΤΑΣΤΑΣΕΙΣ ΚΑΙ ΕΞΟΠΛΙΣΜΟΣ**Το Συγκρότημα**

	Γη και κτίρια €	Μηχανήματα και εργαλεία €	Οχήματα €	Έπιπλα, σκεύη και εξοπλισμός €	Ολικό €
Κόστος ή εκτίμηση					
Υπόλοιπο 1 Ιανουαρίου 2009	4.277.885	12.782.529	126.608	181.387	17.368.409
Προσθήκες	68.354	166.799	261.276	213.999	710.428
Πωλήσεις	<u>--</u>	<u>--</u>	<u>(46.987)</u>	<u>--</u>	<u>(46.987)</u>
Υπόλοιπο 31 Δεκ. 2009/1 Ιαν. 2010	4.346.239	12.949.328	340.897	395.386	18.031.850
Προσθήκες	--	297.183	--	190.854	488.037
Πωλήσεις	<u>(1.201.662)</u>	<u>(1.723.865)</u>	<u>--</u>	<u>(145.507)</u>	<u>(3.071.034)</u>
Υπόλοιπο 31 Δεκεμβρίου 2010	<u>3.144.577</u>	<u>11.522.646</u>	<u>340.897</u>	<u>440.733</u>	<u>15.448.853</u>
Αποσβέσεις					
Υπόλοιπο 1 Ιανουαρίου 2009	141.616	870.237	30.875	82.734	1.125.462
Επιβάρυνση έτους	115.142	660.418	68.180	57.720	901.460
Επί των πωλήσεων	<u>--</u>	<u>--</u>	<u>(18.794)</u>	<u>--</u>	<u>(18.794)</u>
Υπόλοιπο 31 Δεκ. 2009/1 Ιαν. 2010	256.758	1.530.655	80.261	140.454	2.008.128
Επιβάρυνση έτους	91.346	680.859	71.355	146.477	990.037
Επί των πωλήσεων	<u>(192.268)</u>	<u>(595.619)</u>	<u>--</u>	<u>(125.912)</u>	<u>(913.799)</u>
Υπόλοιπο 31 Δεκεμβρίου 2010	<u>155.836</u>	<u>1.615.895</u>	<u>151.616</u>	<u>161.019</u>	<u>2.084.366</u>
Καθαρή λογιστική αξία					
31 Δεκεμβρίου 2010	<u>2.988.741</u>	<u>9.906.751</u>	<u>189.281</u>	<u>279.714</u>	<u>13.364.487</u>
31 Δεκεμβρίου 2009	<u>4.089.481</u>	<u>11.418.673</u>	<u>260.636</u>	<u>254.932</u>	<u>16.023.722</u>

C.T.O. PUBLIC COMPANY LTD

ΣΗΜΕΙΩΣΕΙΣ ΣΤΙΣ ΟΙΚΟΝΟΜΙΚΕΣ ΚΑΤΑΣΤΑΣΕΙΣ

Για το έτος που έληξε στις 31 Δεκεμβρίου 2010

11. ΑΚΙΝΗΤΑ, ΕΓΚΑΤΑΣΤΑΣΕΙΣ ΚΑΙ ΕΞΟΠΛΙΣΜΟΣ (συνέχεια)**Η Εταιρεία**

	Κτίρια €	Μηχανήματα και εργαλεία €	Οχήματα €	Έπιπλα, σκεύη και εξοπλισμός €	Ολικό €
Κόστος ή εκτίμηση					
Υπόλοιπο 1 Ιανουαρίου 2009	1.201.663	1.656.997	126.608	97.421	3.082.689
Προσθήκες	--	101.434	261.276	142.006	504.716
Πωλήσεις	--	--	(46.987)	--	(46.987)
Υπόλοιπο 31 Δεκεμβρίου 2009/ 1 Ιανουαρίου 2010	1.201.663	1.758.431	340.897	239.427	3.540.418
Προσθήκες	--	297.183	--	159.466	456.649
Πωλήσεις	(1.201.663)	(1.723.865)	--	(143.429)	(3.068.957)
Υπόλοιπο 31 Δεκεμβρίου 2010	--	331.749	340.897	255.464	928.110
Αποσβέσεις					
Υπόλοιπο 1 Ιανουαρίου 2009	120.169	489.014	30.874	72.172	712.229
Επιβάρυνση έτους	48.066	164.995	68.180	39.290	320.531
Επί των πωλήσεων	--	--	(18.794)	--	(18.794)
Υπόλοιπο 31 Δεκεμβρίου 2009/ 1 Ιανουαρίου 2010	168.235	654.009	80.260	111.462	1.013.966
Επιβάρυνση έτους	24.033	96.246	71.355	122.901	314.535
Επί των πωλήσεων	(192.268)	(595.619)	--	(125.912)	(913.799)
Υπόλοιπο 31 Δεκεμβρίου 2010	--	154.636	151.615	108.451	414.702
Καθαρή λογιστική αξία					
Στις 31 Δεκεμβρίου 2010	--	177.113	189.282	147.013	513.408
Στις 31 Δεκεμβρίου 2009	1.033.428	1.104.422	260.637	127.965	2.526.452

Στις 30 Ιουνίου 2010 η Εταιρεία προέβη στην πώληση του εργοστασίου στη βιομηχανική περιοχή Αγίου Σπυρίδωνα, στη Λεμεσό, με όλες τις εγκαταστάσεις και τον εξοπλισμό (Σημ. 5).

C.T.O. PUBLIC COMPANY LTD

ΣΗΜΕΙΩΣΕΙΣ ΣΤΙΣ ΟΙΚΟΝΟΜΙΚΕΣ ΚΑΤΑΣΤΑΣΕΙΣ

Για το έτος που έληξε στις 31 Δεκεμβρίου 2010

12. ΕΠΕΝΔΥΣΕΙΣ ΣΕ ΑΚΙΝΗΤΑ

Το Συγκρότημα	2010	2009
	€	€
Υπόλοιπο 1 Ιανουαρίου	--	--
Προσθήκες έτους	1.057.500	--
Πλεόνασμα από επανεκτίμηση	<u>210.000</u>	<u>--</u>
Υπόλοιπο 31 Δεκεμβρίου	<u>1.267.500</u>	<u>--</u>

Στις 20 Ιανουαρίου 2010 η θυγατρική εταιρεία της Explosal Ltd, Rovineta Holdings Ltd, αγόρασε δικαίωμα μίσθωσης γης στην Ελεύθερη Ζώνη Εμπορίου Λάρνακας για ποσό ύψους €142.500. Η εταιρεία σκοπεύει στην ενοικίαση του τεμαχίου στο προσεχές μέλλον.

Στις 7 Ιουνίου 2010 η θυγατρική εταιρεία Explosal Ltd υπόγραψε συμφωνία για αγορά 15 διαμερισμάτων από τη συγγενική εταιρεία E.B. Executive Buildings Ltd (Σημ. 23) σε πολυκατοικία στην Πέγεια, επαρχία Πάφου, για το ποσό των €915.000. Στις 31 Δεκεμβρίου 2010 η εταιρεία προέβη σε επανεκτίμηση αυτών των διαμερισμάτων και βάσει της έκθεσης εκτίμησης που ετοιμάστηκε από ανεξάρτητο επαγγελματία εκτιμητή, η εταιρεία αναγνώρισε κέρδος από επανεκτίμηση συνολικού ύψους €210.000. Το κέρδος αναγνωρίζεται στην κατάσταση συνολικών εσόδων αφού τα ακίνητα ταξινομήθηκαν ως επενδύσεις σε ακίνητα σύμφωνα με τις πρόνοιες του Διεθνούς Λογιστικού Προτύπου Αρ. 40 (ΔΛΠ 40) "Επενδύσεις σε ακίνητα". Η διοίκηση της εταιρείας σκοπεύει στην ενοικίαση των διαμερισμάτων στο προσεχές μέλλον. Τα 10 από τα 15 διαμερίσματα συνολικής αξίας €750.000 είναι υποθηκευμένα σε τράπεζα (Σημ. 19).

13. ΕΠΕΝΔΥΣΕΙΣ ΣΕ ΘΥΓΑΤΡΙΚΕΣ ΕΤΑΙΡΕΙΕΣ

Η Εταιρεία	2010	2009
	€	€
Υπόλοιπο 1 Ιανουαρίου και 31 Δεκεμβρίου	<u>33.001.000</u>	<u>33.001.000</u>

Οι λεπτομέρειες των θυγατρικών εταιρειών είναι ως ακολούθως:

<u>Όνομα</u>	<u>Χώρα σύστασης</u>	<u>Κύριες δραστηριότητες</u>	<u>Συμμετοχή (%)</u>	<u>Κόστος</u>
				€
Explosal Ltd	Κύπρος	Κατασκευή και εμπορία ειδών καπνού, κατασκευαστικές εργασίες και αγοραπωλησία γης	100	33.000.000
Lemeco Silvex Trading Limited	Κύπρος	Η αγορά γης και οποιασδήποτε άλλης φύσης ακίνητη περιουσία στην Κύπρο και στο εξωτερικό	100	<u>1.000</u>
				<u>33.001.000</u>

Στις 17 Μαρτίου 2008 η Εταιρεία απέκτησε το 100% του κεφαλαίου της Explosal Ltd με την έκδοση και παραχώρηση προς τους μετόχους της Explosal Ltd 165.000.000 νέων μετόχων στην τιμή των €0,20 ανά μετοχή. Η εν λόγω εξαγορά εμπίπτει στις πρόνοιες του Διεθνούς Προτύπου Χρηματοοικονομικής Αναφοράς (ΔΠΧΑ) Αρ.3 "Συνενώσεις Επιχειρήσεων" παράγραφος 21 η οποία αφορά τις ανάστροφες αποκτήσεις. Συνεπώς για την ετοιμασία των ενοποιημένων οικονομικών καταστάσεων έχουν εφαρμοστεί πλήρως οι σχετικές απαιτήσεις του ΔΠΧΑ Αρ.3 που αφορούν τις ανάστροφες αποκτήσεις. Ως αποτέλεσμα των πιο πάνω, η νόμιμη θυγατρική εταιρεία (Explosal Ltd) θεωρείται ως η αποκτούσα εταιρεία και η νόμιμη ιθύνουσα C.T.O. Public Company Ltd η εταιρεία η οποία αποκτήθηκε.

C.T.O. PUBLIC COMPANY LTD

ΣΗΜΕΙΩΣΕΙΣ ΣΤΙΣ ΟΙΚΟΝΟΜΙΚΕΣ ΚΑΤΑΣΤΑΣΕΙΣ

Για το έτος που έληξε στις 31 Δεκεμβρίου 2010

13. ΕΠΕΝΔΥΣΕΙΣ ΣΕ ΘΥΓΑΤΡΙΚΕΣ ΕΤΑΙΡΕΙΕΣ (συνέχεια)**Η Εταιρεία (συνέχεια)**

Η Εταιρεία εξετάζει το κόστος επενδύσεων σε θυγατρικές εταιρείες για απομείωση εάν υπάρχουν ενδείξεις ότι η αξία μπορεί να έχει απομειωθεί.

Τα ανακτήσιμα ποσά των Μονάδων Δημιουργίας Ταμειακών Ροών (Μ.Δ.Τ.Ρ.) καθορίζονται από υπολογισμούς στην αξία χρήσης. Οι σημαντικές παραδοχές για τους υπολογισμούς της αξίας χρήσης είναι εκείνες που αφορούν τα προεξοφλητικά επιτόκια, το ρυθμό ανάπτυξης και τις αναμενόμενες μεταβολές στις τιμές πώλησης και το άμεσο κόστος κατά την διάρκεια της περιόδου. Η διοίκηση υπολογίζει το προεξοφλητικό επιτόκιο χρησιμοποιώντας επιτόκιο προ φόρων το οποίο αντανακλά τρέχουσες εκτιμήσεις της αγοράς, της διαχρονικής αξίας του χρήματος και των κινδύνων των συγκεκριμένων Μ.Δ.Τ.Ρ. Ο ρυθμός ανάπτυξης βασίζεται στις προβλέψεις της βιομηχανικής ανάπτυξης. Μεταβολές στις τιμές πώλησης και στο άμεσο κόστος βασίζονται στην πρακτική του παρελθόντος και σε προσδοκίες μελλοντικών αλλαγών στην αγορά.

Για τον υπολογισμό ανακτήσιμων ποσών η Εταιρεία ετοιμάζει εκτιμήσεις ταμειακών ροών αντλούμενες από τους πρόσφατους εγκεκριμένους από τη διοίκηση οικονομικούς προϋπολογισμούς για τα επόμενα τρία χρόνια και λαμβάνοντας επίσης υπόψη την τελική αξία των Μ.Δ.Τ.Ρ. βασιζόμενη σε έναν εκτιμώμενο ρυθμό ανάπτυξης του 3% - 6%.

Το χρησιμοποιηθέν επιτόκιο για την προεξόφληση των προβλεπόμενων ταμιακών ροών είναι 7,0% - 7,5%.

14. ΑΪΛΑ ΣΤΟΙΧΕΙΑ ΕΝΕΡΓΗΤΙΚΟΥ**Το Συγκρότημα**

	Εμπορική εύνοια €	Υπεραξία €	Λογισμικά προγράμματα €	Ευρεσιτεχνίες και σήματα €	Ολικό €
Κόστος					
Υπόλοιπο 1 Ιανουαρίου και 31 Δεκεμβρίου 2009/ 1 Ιανουαρίου 2010	5.010.372	64.980	9.638	1.543	5.086.533
Προσθήκες	--	--	10.107	--	10.107
Υπόλοιπο 31 Δεκεμβρίου 2010	<u>5.010.372</u>	<u>64.980</u>	<u>19.745</u>	<u>1.543</u>	<u>5.096.640</u>
Χρεολύσεις					
Υπόλοιπο 1 Ιανουαρίου 2009	--	--	2.845	--	2.845
Επιβάρυνση έτους	--	--	3.214	--	3.214
Υπόλοιπο 31 Δεκεμβρίου 2009/ 1 Ιανουαρίου 2010	--	--	6.059	--	6.059
Επιβάρυνση έτους	--	--	6.583	--	6.583
Υπόλοιπο 31 Δεκεμβρίου 2010	--	--	<u>12.642</u>	--	<u>12.642</u>
Καθαρή λογιστική αξία					
Στις 31 Δεκεμβρίου 2010	<u>5.010.372</u>	<u>64.980</u>	<u>7.103</u>	<u>1.543</u>	<u>5.083.998</u>
Στις 31 Δεκεμβρίου 2009	<u>5.010.372</u>	<u>64.980</u>	<u>3.579</u>	<u>1.543</u>	<u>5.080.474</u>

Η εμπορική εύνοια ύψους €5.010.372 προέκυψε από την αναστροφή απόκτηση που έγινε κατά τη διάρκεια του έτους 2008 (Σημ. 13).

C.T.O. PUBLIC COMPANY LTD

ΣΗΜΕΙΩΣΕΙΣ ΣΤΙΣ ΟΙΚΟΝΟΜΙΚΕΣ ΚΑΤΑΣΤΑΣΕΙΣ

Για το έτος που έληξε στις 31 Δεκεμβρίου 2010

15. ΑΠΟΘΕΜΑΤΑ

Το Συγκρότημα	2010	2009
	€	€
Πρώτες ύλες καπνικών ειδών	1.706.858	2.114.320
Έτοιμα προϊόντα καπνικών ειδών	1.127.764	796.223
Πρώτες ύλες χάρτινων ειδών υγιεινής	--	475.745
Έτοιμα προϊόντα χάρτινων ειδών υγιεινής	339.051	557.993
Εξαρτήματα και διάφορα	227.008	253.425
Ακίνητο διαθέσιμο προς πώληση	--	1.497.369
	<u>3.400.681</u>	<u>5.695.075</u>
Η Εταιρεία	2010	2009
	€	€
Πρώτες ύλες χάρτινων ειδών υγιεινής	--	475.745
Έτοιμα προϊόντα χάρτινων ειδών υγιεινής	339.051	557.993
Εξαρτήματα και διάφορα	--	16.392
Έτοιμα προϊόντα καπνικών ειδών	<u>198.677</u>	<u>266.925</u>
	<u>537.728</u>	<u>1.317.055</u>

16. ΕΜΠΟΡΙΚΕΣ ΚΑΙ ΛΟΙΠΕΣ ΑΠΑΙΤΗΣΕΙΣ

Το Συγκρότημα	2010	2009
	€	€
Εμπορικά εισπρακτέα	9.906.511	6.920.833
Άλλα εισπρακτέα	286.900	244.637
Δάνειο εισπρακτέο	--	270.000
	<u>10.193.411</u>	<u>7.435.470</u>

Τα εμπορικά εισπρακτέα περιλαμβάνουν ποσά ύψους €1.448.500 και €273.906 τα οποία οφείλονται από τις εταιρείες "Misr Transit Port Said" και "Golden Sun For Free Market", εγγεγραμμένες στην Αίγυπτο. Τα πιο πάνω ποσά είναι οφειλόμενα προς την θυγατρική εταιρεία Explosal Ltd λόγω εμπορικών συναλλαγών (πωλήσεις καπνικών ειδών). Τα εισπρακτέα ποσά είναι εγγυημένα από την εταιρεία Mexona Trading Ltd, η οποία στις 31 Δεκεμβρίου 2010 κατέχει το 28,29% του μετοχικού κεφαλαίου της Εταιρείας, και βάσει απόφασης του διοικητικού της συμβουλίου έχει ενεχυριάσει 33.333.333 μετοχές της Εταιρείας προς την Explosal Ltd μέχρι την αποπληρωμή των προαναφερόμενων ποσών.

Τα εμπορικά εισπρακτέα του Συγκροτήματος παρουσιάζονται μετά την πρόβλεψη για επισφαλείς απαιτήσεις ύψους €469.323 (2009: €285.118).

	2010	2009
	€	€
Πρόβλεψη για επισφαλείς απαιτήσεις		
Υπόλοιπο 1 Ιανουαρίου	285.118	178.170
Πρόβλεψη έτους	<u>184.205</u>	<u>106.948</u>
Υπόλοιπο 3 Δεκεμβρίου	<u>469.323</u>	<u>285.118</u>

C.T.O. PUBLIC COMPANY LTD

ΣΗΜΕΙΩΣΕΙΣ ΣΤΙΣ ΟΙΚΟΝΟΜΙΚΕΣ ΚΑΤΑΣΤΑΣΕΙΣ

Για το έτος που έληξε στις 31 Δεκεμβρίου 2010

16. ΕΜΠΟΡΙΚΕΣ ΚΑΙ ΛΟΙΠΕΣ ΑΠΑΙΤΗΣΕΙΣ (συνέχεια)**Η Εταιρεία**

	2010 €	2009 €
Εμπορικά εισπρακτέα	2.708.812	3.064.014
Άλλα εισπρακτέα	215.087	159.688
Δάνειο εισπρακτέο	<u> --</u>	<u> 270.000</u>
	<u>2.923.899</u>	<u>3.493.702</u>

Τα εμπορικά εισπρακτέα της Εταιρείας περιλαμβάνουν ποσό ύψους €67.137 το οποίο οφείλεται από την "Sniff Ltd", εταιρεία εγγεγραμμένη στην Κύπρο, έπειτα από πώληση χάρτινων ειδών υγιεινής. Το υπόλοιπο αυτό έχει εγγυηθεί η συγγενική εταιρεία Sciconsult (Cyprus) Ltd.

Τα εμπορικά εισπρακτέα της Εταιρείας παρουσιάζονται μετά την πρόβλεψη για επισφαλείς απαιτήσεις ύψους €385.589 (2009: €285.118).

	2010 €	2009 €
Πρόβλεψη για επισφαλείς απαιτήσεις		
Υπόλοιπο 1 Ιανουαρίου	285.118	178.170
Πρόβλεψη έτους	<u>100.471</u>	<u>106.948</u>
Υπόλοιπο 31 Δεκεμβρίου	<u>385.589</u>	<u>285.118</u>

Η εύλογη αξία των εμπορικών και άλλων απαιτήσεων που έχουν λήξη εντός ενός έτους είναι περίπου η ίδια με τη λογιστική αξία κατά την ημερομηνία της κατάστασης οικονομικής θέσης και αυτές δεν φέρουν τόκο.

Η έκθεση του Συγκροτήματος σε πιστωτικό κίνδυνο και ζημίες απομείωσης αναφορικά με εμπορικές και λοιπές απαιτήσεις γνωστοποιείται στη σημείωση 27 των ενοποιημένων οικονομικών καταστάσεων.

17. ΜΕΤΡΗΤΑ ΚΑΙ ΑΝΤΙΣΤΟΙΧΑ ΜΕΤΡΗΤΩΝ

Για σκοπούς της κατάστασης ταμειακών ροών τα μετρητά και αντίστοιχα μετρητών περιλαμβάνουν:

Το Συγκρότημα

	2010 €	2009 €
Μετρητά στην τράπεζα και στο ταμείο	604.933	10.968
Τραπεζικά παρατραβήγματα και πιστωτικές διευκολύνσεις	<u>(2.936.675)</u>	<u>(2.201.557)</u>
	<u>(2.331.742)</u>	<u>(2.190.589)</u>

C.T.O. PUBLIC COMPANY LTD

ΣΗΜΕΙΩΣΕΙΣ ΣΤΙΣ ΟΙΚΟΝΟΜΙΚΕΣ ΚΑΤΑΣΤΑΣΕΙΣ

Για το έτος που έληξε στις 31 Δεκεμβρίου 2010

17. ΜΕΤΡΗΤΑ ΚΑΙ ΑΝΤΙΣΤΟΙΧΑ ΜΕΤΡΗΤΩΝ (συνέχεια)**Η Εταιρεία**

	2010 €	2009 €
Μετρητά στην τράπεζα και στο ταμείο	600.947	2.153
Τραπεζικά παρατραβήγματα και πιστωτικές διευκολύνσεις	<u>(1.735.233)</u>	<u>(1.958.411)</u>
	<u>(1.134.286)</u>	<u>(1.956.258)</u>

Τα τραπεζικά παρατραβήγματα της Εταιρείας είναι πληρωτέα σε πρώτη ζήτηση και είναι εξασφαλισμένα με υποθήκες και επιβαρύνσεις πάνω σε περιουσιακά στοιχεία ως εξής:

- (α) με κυμαινομένη επιβάρυνση επί των περιουσιακών στοιχείων της Εταιρείας ύψους €3.750.000.
 (β) εταιρική εγγύηση της θυγατρικής εταιρείας Lemeco Silvex Trading Ltd ύψους €750.000.
 (γ) προσωπικές εγγυήσεις συγγενικών προσώπων ύψους €6.340.000.

Τα τραπεζικά παρατραβήγματα των θυγατρικών εταιρειών Explosal Ltd και Rovienta Holdings Ltd είναι πληρωτέα σε πρώτη ζήτηση και οι εξασφαλίσεις αναφέρονται στη Σημ. 19.

18. ΜΕΤΟΧΙΚΟ ΚΕΦΑΛΑΙΟ

	2010 Αριθμός μετοχών	2010 €	2009 Αριθμός μετοχών	2009 €
Εγκεκριμένο				
Συνήθεις μετοχές των €0,09 η καθεμιά	<u>500.000.000</u>	<u>45.000.000</u>	<u>500.000.000</u>	<u>45.000.000</u>
Εκδομένο και πλήρως πληρωμένο				
Υπόλοιπο 1 Ιανουαρίου και 31 Δεκεμβρίου	<u>208.700.000</u>	<u>18.783.000</u>	<u>208.700.000</u>	<u>18.783.000</u>

19. ΕΝΤΟΚΟΣ ΔΑΝΕΙΣΜΟΣ

Το Συγκρότημα	2010 €	2009 €
Τρέχουσες υποχρεώσεις		
Εντός ενός έτους	<u>865.104</u>	<u>1.850.525</u>
Μη τρέχουσες υποχρεώσεις		
Μεταξύ ενός και δύο ετών	865.104	1.038.424
Μεταξύ δύο και πέντε ετών	2.595.312	2.611.299
Πέραν των πέντε ετών	<u>274.484</u>	<u>345.064</u>
	<u>3.734.900</u>	<u>3.994.787</u>

C.T.O. PUBLIC COMPANY LTD

ΣΗΜΕΙΩΣΕΙΣ ΣΤΙΣ ΟΙΚΟΝΟΜΙΚΕΣ ΚΑΤΑΣΤΑΣΕΙΣ

Για το έτος που έληξε στις 31 Δεκεμβρίου 2010

19. ΕΝΤΟΚΟΣ ΔΑΝΕΙΣΜΟΣ (συνέχεια)**Το Συγκρότημα (συνέχεια)**

Τα πιο πάνω δάνεια αφορούν τη θυγατρική εταιρεία Explosal Ltd, φέρουν τόκο με επιτόκιο προς 5,98% ετησίως και, μαζί με τα τραπεζικά παρατραβήγματα (Σημ. 17), έχουν τις ακόλουθες εξασφαλίσεις:

- (α) κυμαινόμενη επιβάρυνση επί των περιουσιακών στοιχείων του Συγκροτήματος ύψους €6.350.000 (2009: €6.950.000)
 (β) υποθήκη επί της ακίνητης περιουσίας της Explosal Ltd ύψους €5.571.504 (2009: €5.521.504)
 (γ) εταιρική εγγύηση της συγγενικής εταιρείας Raquel Ltd ύψους €4.271.504 (2009: €4.271.504)
 (δ) εταιρική εγγύηση της θυγατρικής εταιρείας Rovineta Holdings Ltd ύψους €600.000 (2009: 750.000)
 (ε) εταιρική εγγύηση της μητρικής εταιρείας C.T.O. Public Company Ltd ύψους €6.900.000 (2009: €1.050.000)
 (στ) προσωπικές εγγυήσεις συγγενικών προσώπων ύψους €6.900.000 (2009: €4.660.000)
 (ζ) υποθήκη επί των διαμερισμάτων που κατέχει η Explosal Ltd ύψους €845.000 (2009: μηδέν)
 (η) εταιρική εγγύηση της συγγενικής εταιρείας Henstone Cyprus Ltd ύψους €400.000 (2009: μηδέν)

Η Εταιρεία	2010	2009
	€	€
Τρέχουσες υποχρεώσεις		
Εντός ενός έτους	-----	-----
	--	936.101
Μη τρέχουσες υποχρεώσεις		
Μεταξύ ενός και δύο ετών	--	220.504
Μεταξύ δύο και πέντε ετών	--	314.159
Πέραν των πέντε ετών	-----	-----
	--	--
	-----	-----
	--	534.663

Το δάνειο της Εταιρείας αποπληρώθηκε κατά τη διάρκεια του έτους 2010.

20. ΑΝΑΒΑΛΛΟΜΕΝΗ ΦΟΡΟΛΟΓΙΑ**Το Συγκρότημα****Προσωρινές διαφορές μεταξύ αποσβέσεων και κεφαλαιουχικών εκπτώσεων**

	2010	2009
	€	€
Υπόλοιπο 1 Ιανουαρίου	297.252	213.787
(Πίστωση)/χρέωση έτους	(122.864)	84.165
Υπόλοιπο 31 Δεκεμβρίου	-----	-----
	174.388	297.952

Η αναβαλλόμενη φορολογία αναλύεται ως εξής:

	2010
	€
Αναβαλλόμενες φορολογικές υποχρεώσεις	191.372
Αναβαλλόμενες φορολογικές απαιτήσεις	(16.984)

	174.388

C.T.O. PUBLIC COMPANY LTD

ΣΗΜΕΙΩΣΕΙΣ ΣΤΙΣ ΟΙΚΟΝΟΜΙΚΕΣ ΚΑΤΑΣΤΑΣΕΙΣ

Για το έτος που έληξε στις 31 Δεκεμβρίου 2010

20. ΑΝΑΒΑΛΛΟΜΕΝΗ ΦΟΡΟΛΟΓΙΑ (συνέχεια)**Η Εταιρεία****Προσωρινές διαφορές μεταξύ αποσβέσεων και κεφαλαιουχικών εκπτώσεων**

	2010 €	2009 €
Υπόλοιπο 1 Ιανουαρίου (Πίστωση)/χρέωση έτους	158.700 <u>(175.684)</u>	136.581 <u>22.119</u>
Υπόλοιπο 31 Δεκεμβρίου	<u>(16.984)</u>	<u>158.700</u>

Το Συγκρότημα και η Εταιρεία έχουν καθορίσει πολιτική για υπολογισμό αναβαλλόμενης φορολογίας με βάση τις διαφορές μεταξύ των αποσβέσεων και των κεφαλαιουχικών εκπτώσεων του έτους.

Ο υπολογισμός για αναβαλλόμενη φορολογία έγινε με συντελεστή 10%, που είναι ο συντελεστής με βάση τον οποίο αναμένεται ότι θα φορολογηθούν πιθανά μελλοντικά κέρδη της Εταιρείας.

21. ΕΜΠΟΡΙΚΕΣ ΚΑΙ ΛΟΙΠΕΣ ΥΠΟΧΡΕΩΣΕΙΣ**Το Συγκρότημα**

	2010 €	2009 €
Πιστωτές εμπορίου	1.904.545	1.977.889
Δασμοί οφειλόμενοι	450.682	--
Κοινωνικές ασφαλίσεις και άλλοι φόροι	112.367	88.475
Φόρος Προστιθέμενης Αξίας	277.674	360.643
Οφειλόμενα έξοδα	42.851	57.600
Άλλοι πιστωτές	<u>60.608</u>	<u>270.542</u>
	<u>2.848.727</u>	<u>2.755.149</u>

Οι οφειλόμενοι δασμοί προέκυψαν εξαιτίας της απόφασης, ημερομηνίας 5 Ιουλίου 2010, του Διευθυντή του Τμήματος Τελωνείων όπως, με βάση την τελωνειακή νομοθεσία όπως αυτή καθορίζεται στο περί Τελωνειακού Κώδικα Νόμο Αρ. 94 (Ι)/2004 επιτρέψει στην θυγατρική εταιρεία Explosal Ltd να παραλαμβάνει καπνικά είδη με αναβολή της καταβολής των τελωνειακών δασμών υπό την προϋπόθεση καταβολής από αυτήν των οφειλόμενων δασμών το αργότερο μέχρι την 16^η ημέρα που ακολουθεί τον ημερολογιακό μήνα για τον οποίο δόθηκε αναβολή της καταβολής των οφειλόμενων δασμών. Το οφειλόμενο ποσό δασμών είναι εξασφαλισμένο μέσω τραπεζικών εγγυήσεων.

Η Εταιρεία

	2010 €	2009 €
Πιστωτές εμπορίου	755.250	1.052.651
Άλλοι πιστωτές	3.929	120.000
Κοινωνικές ασφαλίσεις και άλλοι φόροι	26.927	10.525
Φόρος Προστιθέμενης Αξίας	168.523	75.531
Οφειλόμενα έξοδα	<u>18.371</u>	<u>56.466</u>
	<u>973.000</u>	<u>1.315.173</u>

Η εύλογη αξία των εμπορικών και άλλων υποχρεώσεων που έχουν λήξη εντός ενός έτους είναι περίπου η ίδια με τη λογιστική αξία κατά την ημερομηνία της κατάστασης οικονομικής θέσης.

C.T.O. PUBLIC COMPANY LTD

ΣΗΜΕΙΩΣΕΙΣ ΣΤΙΣ ΟΙΚΟΝΟΜΙΚΕΣ ΚΑΤΑΣΤΑΣΕΙΣ

Για το έτος που έληξε στις 31 Δεκεμβρίου 2010

22. ΟΦΕΙΛΟΜΕΝΗ ΦΟΡΟΛΟΓΙΑ**Το Συγκρότημα**

	2010	2009
	€	€
Έκτακτη αμυντική εισφορά	35.673	--
Εταιρικός φόρος	<u>391.552</u>	<u>454.969</u>
	<u>427.225</u>	<u>454.969</u>

Η Εταιρεία

	2010	2009
	€	€
Έκτακτη αμυντική εισφορά	35.462	--
Εταιρικός φόρος	<u>6.972</u>	<u>6.972</u>
	<u>42.434</u>	<u>6.972</u>

23. ΣΥΝΑΛΛΑΓΕΣ ΜΕ ΣΥΓΓΕΝΙΚΑ ΜΕΡΗ

Τα ποσά εισπρακτέα/πληρωτέα από/προς συγγενικά μέρη είναι αποπληρωτέα σε πρώτη ζήτηση, δεν φέρουν τόκο και δεν είναι εξασφαλισμένα. Οι ακόλουθες εταιρείες είναι συγγενικές λόγω κοινών μετόχων ή/και κοινών διευθυντικών στελεχών. Οι πιο κάτω συναλλαγές έγιναν με συγγενικά μέρη:

(i) Αμοιβή Συμβούλων

Η αμοιβή των Συμβούλων και άλλων σημαντικών μελών της διεύθυνσης ήταν ως εξής:

Το Συγκρότημα

	2010	2009
	€	€
Αμοιβή συμβούλων:		
Ως εκτελεστικοί σύμβουλοι	51.848	72.748
Ως μη εκτελεστικοί σύμβουλοι	<u>42.108</u>	<u>26.818</u>
	<u>93.956</u>	<u>99.566</u>

Η Εταιρεία

	2010	2009
	€	€
Αμοιβή συμβούλων:		
Ως εκτελεστικοί σύμβουλοι	2.000	2.000
Ως μη εκτελεστικοί σύμβουλοι	<u>2.000</u>	<u>2.150</u>
	<u>4.000</u>	<u>4.150</u>

(ii) Πωλήσεις εμπορευμάτων

Το Συγκρότημα		2010	2009
<u>Όνομα</u>	<u>Φύση συναλλαγών</u>	€	€
Mexona Trading Ltd	Εμπορικές	<u>751.600</u>	<u>850.000</u>

Οι πωλήσεις καπνικών ειδών που έγιναν κατά τη διάρκεια του έτους που έληξε 31 Δεκεμβρίου 2010 ήταν προς την συγγενική εταιρεία Mexona Trading Ltd.

C.T.O. PUBLIC COMPANY LTD

ΣΗΜΕΙΩΣΕΙΣ ΣΤΙΣ ΟΙΚΟΝΟΜΙΚΕΣ ΚΑΤΑΣΤΑΣΕΙΣ

Για το έτος που έληξε στις 31 Δεκεμβρίου 2010

23. ΣΥΝΑΛΛΑΓΕΣ ΜΕ ΣΥΓΓΕΝΙΚΑ ΜΕΡΗ (συνέχεια)**(iii) Αγορές εμπορευμάτων και υπηρεσιών****Το Συγκρότημα**

<u>Όνομα</u>	<u>Φύση συναλλαγών</u>	2010 €	2009 €
Oikoidea Ltd	Εμπορικές	334.300	--
Elma Properties & Investments Ltd	Δικαιώματα χρήσης	--	18.707
E.B. Executive Buildings Ltd (Σημ. 12)	Αγορά διαμερισμάτων	<u>915.000</u>	<u>--</u>
		<u>1.249.300</u>	<u>18.707</u>

Η Εταιρεία

<u>Όνομα</u>	<u>Φύση συναλλαγών</u>	2010 €	2009 €
Oikoidea Ltd	Εμπορικές	334.300	--
Explosal Ltd	Εμπορικές	5.975.053	2.808.060
Elma Properties & Investments Ltd	Δικαιώματα χρήσης	<u>--</u>	<u>18.707</u>
		<u>6.309.353</u>	<u>2.826.767</u>

(iv) Ποσά πληρωτέα σε θυγατρικές εταιρείες**Η Εταιρεία**

<u>Όνομα</u>	<u>Φύση συναλλαγών</u>	2010 €	2009 €
Lemeco Silvex Trading Ltd	Χρηματοδοτικές	112.484	--
Explosal Ltd	Εμπορικές	<u>--</u>	<u>7.649</u>
		<u>112.484</u>	<u>7.649</u>

Κατά τη διάρκεια του έτους 2010, η θυγατρική εταιρεία Lemeco Silvex Trading Ltd συμφώνησε στην μη απαίτηση από την Εταιρεία πληρωμής ποσού ύψους €83.449. Ως εκ τούτου, η Εταιρεία διέγραψε το προαναφερόμενο ποσό από τα ποσά πληρωτέα προς τη θυγατρική εταιρεία.

(v) Ποσά πληρωτέα σε συγγενικές εταιρείες**Το Συγκρότημα**

<u>Όνομα</u>	<u>Φύση συναλλαγών</u>	2010 €	2009 €
Sciconsult (Cyprus) Ltd	Εμπορικές	311.900	--
Elma Properties & Investments Ltd	Δικαιώματα χρήσης	<u>18.707</u>	<u>18.707</u>
		<u>330.607</u>	<u>18.707</u>

C.T.O. PUBLIC COMPANY LTD

ΣΗΜΕΙΩΣΕΙΣ ΣΤΙΣ ΟΙΚΟΝΟΜΙΚΕΣ ΚΑΤΑΣΤΑΣΕΙΣΓια το έτος που έληξε στις 31 Δεκεμβρίου 2010**23. ΣΥΝΑΛΛΑΓΕΣ ΜΕ ΣΥΓΓΕΝΙΚΑ ΜΕΡΗ (συνέχεια)****(v) Ποσά πληρωτέα σε συγγενικές εταιρείες (συνέχεια)****Η Εταιρεία**

		2010	2009
		€	€
<u>Όνομα</u>	<u>Φύση συναλλαγών</u>		
Elma Properties & Investments Ltd	Δικαιώματα χρήσης	<u>18.707</u>	<u>18.707</u>

(vi) Ποσά εισπρακτέα από συγγενικές εταιρείες**Το Συγκρότημα**

		2010	2009
		€	€
<u>Όνομα</u>	<u>Φύση συναλλαγών</u>		
Henstone Cyprus Ltd	Χρηματοδοτικές	101.695	--
Lemeco Industries Ltd	Χρηματοδοτικές	270.000	--
Oikoidea Ltd	Εμπορικές	50.628	--
Raquel Ltd	Εμπορικές	37.888	35.933
Mexona Trading Ltd	Εμπορικές	<u>241.600</u>	<u>333.469</u>
		<u>701.811</u>	<u>369.402</u>

Η Εταιρεία

		2010	2009
		€	€
<u>Όνομα</u>	<u>Φύση συναλλαγών</u>		
Henstone Cyprus Ltd	Εμπορικές	36.824	--
Lemeco Industries Ltd	Εμπορικές	270.000	--
Oikoidea Ltd	Εμπορικές	<u>50.630</u>	--
		<u>357.454</u>	--

(vii) Εισπρακτέα από θυγατρικές εταιρείες**Η Εταιρεία**

		2010	2009
		€	€
<u>Όνομα</u>	<u>Φύση συναλλαγών</u>		
Explosal Ltd	Χρηματοδοτικές	3.110.381	--
Lemeco Silvex Trading Ltd	Χρηματοδοτικές	--	<u>1.478.703</u>
		<u>3.110.381</u>	<u>1.478.703</u>

(vii) Άλλες συναλλαγές με συγγενικά μέρη

Τα εμπορικά εισπρακτέα περιλαμβάνουν ποσά ύψους €1.448.500 και €273.906 τα οποία οφείλονται από τις εταιρείες "Misr Transit Port Said" και "Golden Sun For Free Market", εγγεγραμμένες στην Αίγυπτο. Τα ποσά αυτά είναι οφειλόμενα προς την θυγατρική εταιρεία Explosal Ltd λόγω εμπορικών συναλλαγών (πωλήσεις καπνικών ειδών). Τα εισπρακτέα ποσά είναι εγγυημένα από την εταιρεία Mexona Trading Ltd, η οποία στις 31 Δεκεμβρίου 2010 κατέχει το 28,29% του μετοχικού κεφαλαίου της Εταιρείας, και βάσει απόφασης του διοικητικού της συμβουλίου έχει ενεχυριάσει 33.333.333 μετοχές της Εταιρείας προς την Explosal Ltd μέχρι την αποπληρωμή των προαναφερόμενων ποσών.

C.T.O. PUBLIC COMPANY LTD

ΣΗΜΕΙΩΣΕΙΣ ΣΤΙΣ ΟΙΚΟΝΟΜΙΚΕΣ ΚΑΤΑΣΤΑΣΕΙΣ

Για το έτος που έληξε στις 31 Δεκεμβρίου 2010

24. ΣΥΜΜΕΤΟΧΗ ΣΥΜΒΟΥΛΩΝ ΣΤΟ ΚΕΦΑΛΑΙΟ ΤΗΣ ΕΤΑΙΡΕΙΑΣ

Τα ποσοστά στο μετοχικό κεφάλαιο της Εταιρείας που κατέχουν κατά κυριότητα, άμεσα ή έμμεσα, τα μέλη του Διοικητικού Συμβουλίου, σύμφωνα με τον περί των Προϋποθέσεων Διαφάνειας Νόμο (κινητές Αξίες προς Διαπραγμάτευση σε Ρυθμιζόμενη Αγορά) Ν. 190(1)/2007 στις 31 Δεκεμβρίου 2010 και στις 23 Απριλίου 2011 (5 ημέρες πριν από την ημερομηνία έγκρισης των οικονομικών καταστάσεων) είναι ως ακολούθως:

	23 Απριλίου 2011	31 Δεκεμβρίου 2010
	%	%
Μιχάλης Χαραλάμπους	28,93	28,93
Χάρης Κόκκινος	27,90	28,29
Κώστας Μαρκίδης	11,31	11,31

Η συμμετοχή του κ. Μιχάλη Χαραλάμπους στις 31 Δεκεμβρίου 2010 και 23 Απριλίου 2011 προκύπτει από την έμμεση συμμετοχή του μέσω της άμεσης συμμετοχής των εταιρειών Sciconsult (Cyprus) Ltd με 28,75% και Raquel Distributors Ltd με 0,18%.

Η συμμετοχή του κ. Χάρη Κόκκινου στις 31 Δεκεμβρίου 2010 προκύπτει από την έμμεση συμμετοχή του μέσω της άμεσης συμμετοχής της εταιρείας Mexona Trading Ltd με 28,29%. Στις 23 Απριλίου 2011 η έμμεση συμμετοχή του μέσω της άμεσης συμμετοχής της Mexona Trading Ltd μειώθηκε κατά 0,39% και έφτασε στο 27,90%.

Η συμμετοχή του κ. Κώστα Μαρκίδη στις 31 Δεκεμβρίου 2010 και 23 Απριλίου 2011 προκύπτει από την έμμεση συμμετοχή του μέσω του πατέρα του κ. Βάσου Μαρκίδη με 2,40% και η έμμεση συμμετοχή του μέσω της άμεσης συμμετοχής της εταιρείας E.B. Executive Buildings Ltd με 3,59% και της εταιρείας Vassos Markides Ltd με 5,32%.

25. ΜΕΤΟΧΟΙ ΠΟΥ ΚΑΤΕΧΟΥΝ ΠΕΡΑΝ ΤΟΥ 5% ΤΟΥ ΚΕΦΑΛΑΙΟΥ

Οι μετόχοι που κατείχαν πέραν του 5% του μετοχικού κεφαλαίου της Εταιρείας άμεσα ή έμμεσα, σύμφωνα με το άρθρο 60(4) των Περί Αξιών και Χρηματιστηρίου Αξιών Κύπρου Νόμου στις 31 Δεκεμβρίου 2010 και στις 23 Απριλίου 2011 (5 μέρες πριν την ημερομηνία έγκρισης των οικονομικών καταστάσεων) ήταν ως ακολούθως:

	23 Απριλίου 2011	31 Δεκεμβρίου 2010
	%	%
Χριστόφορος Τορναρίτης	28,75	28,75
Χάρης Κόκκινος	27,90	28,29
Κώστας Μαρκίδης	11,31	11,31

Η συμμετοχή του κ. Χριστόφορου Τορναρίτη στις 31 Δεκεμβρίου 2010 και 23 Απριλίου 2011 προκύπτει από την έμμεση συμμετοχή του μέσω της άμεσης συμμετοχής της εταιρείας Sciconsult (Cyprus) Ltd με 28,75%.

Η συμμετοχή του κ. Χάρη Κόκκινου στις 31 Δεκεμβρίου 2010 προκύπτει από την έμμεση συμμετοχή του μέσω της άμεσης συμμετοχής της εταιρείας Mexona Trading Ltd με 28,29%. Στις 23 Απριλίου 2011 η έμμεση συμμετοχή του μέσω της άμεσης συμμετοχής της Mexona Trading Ltd μειώθηκε κατά 0,39% και έφτασε στο 27,90%.

Η συμμετοχή του κ. Κώστα Μαρκίδη στις 31 Δεκεμβρίου 2010 και 23 Απριλίου 2011 προκύπτει από την έμμεση συμμετοχή του μέσω του πατέρα του κ. Βάσου Μαρκίδη με 2,40% και μέσω της άμεσης συμμετοχής των εταιρειών E.B. Executive Buildings Ltd και Vassos Markides Ltd με 3,59% και 5,32% αντίστοιχα.

C.T.O. PUBLIC COMPANY LTD

ΣΗΜΕΙΩΣΕΙΣ ΣΤΙΣ ΟΙΚΟΝΟΜΙΚΕΣ ΚΑΤΑΣΤΑΣΕΙΣ

Για το έτος που έληξε στις 31 Δεκεμβρίου 2010

26. ΣΗΜΑΝΤΙΚΕΣ ΣΥΜΒΑΣΕΙΣ ΜΕ ΟΡΓΑΝΑ ΔΙΟΙΚΗΣΗΣ

Κατά τη λήξη του οικονομικού έτους, δεν υπήρχαν οποιεσδήποτε αξιόλογες συμβάσεις μεταξύ της Εταιρείας και των οργάνων διοίκησής της.

27. ΔΙΑΧΕΙΡΙΣΗ ΧΡΗΜΑΤΟΟΙΚΟΝΟΜΙΚΩΝ ΚΙΝΔΥΝΩΝ

Παράγοντες οικονομικού κινδύνου

Το Συγκρότημα εκτίθεται στους ακόλουθους κινδύνους που προκύπτουν από τα χρηματοοικονομικά στοιχεία που κατέχει:

- Πιστωτικό κίνδυνο
- Κίνδυνο ρευστότητας
- Λειτουργικό κίνδυνο
- Κίνδυνο συμμόρφωσης
- Νομικό κίνδυνο
- Κίνδυνο απώλειας φήμης
- Άλλους κινδύνους

Το Διοικητικό Συμβούλιο έχει την συνολική ευθύνη για την υιοθέτηση και επίβλεψη του πλαισίου διαχείρισης του χρηματοοικονομικού της κινδύνου.

Οι αρχές διαχείρισης χρηματοοικονομικών κινδύνων της Εταιρείας υιοθετούνται για να εντοπίζονται και να αναλύονται οι κίνδυνοι που αντιμετωπίζει το Συγκρότημα, να θέτει κατάλληλα όρια κινδύνων και ελέγχων, να παρακολουθεί του κινδύνους και να τηρεί τα όρια αυτά. Οι αρχές και τα συστήματα διαχείρισης χρηματοοικονομικών κινδύνων αναθεωρούνται συχνά για να αντανακλούν τις αλλαγές στις συνθήκες αγοράς και στις δραστηριότητες του Συγκροτήματος.

(i) Πιστωτικός κίνδυνος

Ο πιστωτικός κίνδυνος προκύπτει όταν η αδυναμία των συμβαλλομένων μερών να εξοφλήσουν τις υποχρεώσεις τους θα μπορούσε να μειώσει το ποσό των μελλοντικών ταμειακών εισροών από χρηματοοικονομικά περιουσιακά στοιχεία κατά την ημερομηνία της κατάστασης οικονομικής θέσης. Το Συγκρότημα δεν έχει σημαντικές συγκεντρώσεις πιστωτικού κινδύνου. Το Συγκρότημα παρακολουθεί σε συνεχή βάση τη χρονολογική κατάσταση των εισπρακτέων. Τα τραπεζικά υπόλοιπα κρατούνται σε χρηματοοικονομικούς οργανισμούς με υψηλή πιστωτική αξιοπιστία και το Συγκρότημα εφαρμόζει διαδικασίες που περιορίζουν την έκθεσή της σε πιστωτικό κίνδυνο σε σχέση με κάθε χρηματοοικονομικό οργανισμό.

Εμπορικές και λοιπές απαιτήσεις

Η έκθεση του Συγκροτήματος στον πιστωτικό κίνδυνο επηρεάζεται κυρίως από τα ξεχωριστά χαρακτηριστικά του κάθε πελάτη.

Το Συγκρότημα δημιουργεί μια πρόβλεψη για απομείωση η οποία αντιπροσωπεύει την εκτίμηση για ζημιές που προέκυψαν σε σχέση με εμπορικές και λοιπές απαιτήσεις. Τα κυριότερα στοιχεία αυτής της πρόβλεψης αφορούν συγκεκριμένες προβλέψεις που σχετίζονται με ξεχωριστά σημαντικά ποσά και γενικές προβλέψεις σε σχέση με ομάδες παρόμοιων στοιχείων ενεργητικού για ζημιές που έχουν προκύψει αλλά δεν έχουν αναγνωρισθεί ακόμη.

C.T.O. PUBLIC COMPANY LTD

ΣΗΜΕΙΩΣΕΙΣ ΣΤΙΣ ΟΙΚΟΝΟΜΙΚΕΣ ΚΑΤΑΣΤΑΣΕΙΣ

Για το έτος που έληξε στις 31 Δεκεμβρίου 2010

27. ΔΙΑΧΕΙΡΙΣΗ ΧΡΗΜΑΤΟΟΙΚΟΝΟΜΙΚΩΝ ΚΙΝΔΥΝΩΝ (συνέχεια)Παράγοντες οικονομικού κινδύνου (συνέχεια)*Έκθεση σε πιστωτικό κίνδυνο*

Η λογιστική αξία των χρηματοοικονομικών περιουσιακών στοιχείων αντιπροσωπεύει τη μέγιστη έκθεση στο πιστωτικό κίνδυνο. Η μέγιστη έκθεση σε πιστωτικό κίνδυνο κατά την ημερομηνία παρουσίασης των οικονομικών καταστάσεων ήταν:

31 Δεκεμβρίου 2010	Λογιστική αξία €	Μη ληξιπρόθεσμα €	Εντός 90 ημερών €	90 – 180 ημέρες €	180 – 270 ημέρες €	270 – 360 ημέρες €	Πέραν των 360 ημερών €
Εμπορικές και λοιπές απαιτήσεις	10.662.733	1.258.805	3.338.862	2.840.755	1.337.420	1.143.136	743.755
Εισπρακτέα από συγγενικές εταιρείες	<u>701.811</u>	--	<u>175.453</u>	<u>526.358</u>	--	--	--
	<u>11.364.544</u>	<u>1.258.805</u>	<u>3.514.315</u>	<u>3.367.113</u>	<u>1.337.420</u>	<u>1.143.136</u>	<u>743.755</u>

Στις εμπορικές και λοιπές απαιτήσεις συμπεριλαμβάνεται ποσό ύψους €3.445.924 που αφορά χρεώστες που προέρχονται από την Κύπρο και ποσό ύψους €6.447.266 που αφορά χρεώστες που προέρχονται από την Αίγυπτο. Οι υπόλοιποι χρεώστες ύψους €769.543 προέρχονται από διάφορες άλλες χώρες.

(ii) *Κίνδυνος ρευστότητας*

Ο κίνδυνος ρευστότητας είναι ο κίνδυνος που προκύπτει όταν η λήξη των περιουσιακών στοιχείων και υποχρεώσεων δεν συμπίπτουν. Όταν οι λήξεις δεν συμπίπτουν, η αποδοτικότητα μπορεί να αυξηθεί αλλά ταυτόχρονα μπορεί να αυξηθεί ο κίνδυνος ζημιών. Το Συγκρότημα εφαρμόζει διαδικασίες με σκοπό την ελαχιστοποίηση τέτοιων ζημιών όπως η διατήρηση ικανοποιητικών ποσών μετρητών και άλλων περιουσιακών στοιχείων με υψηλή ρευστότητα και με το να διατηρεί ένα ικανοποιητικό ποσό σε δεσμευμένες πιστωτικές διευκολύνσεις.

Οι ακόλουθοι πίνακες παρουσιάζουν την αναμενόμενη χρονολογική λήξη των χρηματοοικονομικών υποχρεώσεων του Συγκροτήματος. Οι πίνακες έχουν ετοιμαστεί με βάση τις συμβατικές μη-προεξοφλημένες ταμειακές ροές των χρηματοοικονομικών υποχρεώσεων και βάσει της ενωρίτερης ημερομηνίας κατά την οποία το Συγκρότημα μπορεί να υποχρεωθεί να πληρώσει.

31 Δεκεμβρίου 2010	Λογιστική αξία €	Εντός 3 μηνών €	Μεταξύ 3 και 12 μηνών €	1-5 έτη €	Πέραν των 5 ετών €
Έντοκος δανεισμός Τραπεζικά	4.600.004	216.276	648.828	3.460.416	274.484
παρατραβήγματα	2.936.675	734.169	2.202.506	--	--
Εμπορικές και λοιπές υποχρεώσεις	<u>2.848.727</u>	<u>712.182</u>	<u>2.136.545</u>	--	--
	<u>10.385.406</u>	<u>1.662.627</u>	<u>4.987.879</u>	<u>3.460.416</u>	<u>274.484</u>
31 Δεκεμβρίου 2009	Λογιστική αξία €	Εντός 3 μηνών €	Μεταξύ 3 και 12 μηνών €	1-5 έτη €	Πέραν των 5 ετών €
Έντοκος δανεισμός Τραπεζικά	5.845.312	462.631	1.387.894	3.649.723	345.064
παρατραβήγματα	2.201.557	550.389	1.651.168	--	--
Εμπορικές και λοιπές υποχρεώσεις	<u>2.755.149</u>	<u>688.787</u>	<u>2.066.362</u>	--	--
	<u>10.802.018</u>	<u>1.701.807</u>	<u>5.105.424</u>	<u>3.649.723</u>	<u>345.064</u>

C.T.O. PUBLIC COMPANY LTD

ΣΗΜΕΙΩΣΕΙΣ ΣΤΙΣ ΟΙΚΟΝΟΜΙΚΕΣ ΚΑΤΑΣΤΑΣΕΙΣ

Για το έτος που έληξε στις 31 Δεκεμβρίου 2010

27. ΔΙΑΧΕΙΡΙΣΗ ΧΡΗΜΑΤΟΟΙΚΟΝΟΜΙΚΩΝ ΚΙΝΔΥΝΩΝ (συνέχεια)Παράγοντες οικονομικού κινδύνου (συνέχεια)*Κίνδυνος επιτοκίου*

Ο κίνδυνος επιτοκίου είναι ο κίνδυνος όπου η αξία των χρηματοοικονομικών μέσων διακυμαίνεται εξαιτίας αλλαγών στα επιτόκια της αγοράς. Ο δανεισμός σε κυμαινόμενα επιτόκια εκθέτει το Συγκρότημα σε κίνδυνο επιτοκίου που αφορά τις ταμειακές ροές. Ο δανεισμός σε σταθερά επιτόκια εκθέτει το Συγκρότημα σε κίνδυνο επιτοκίου που αφορά τη εύλογη αξία. Η διεύθυνση του Συγκροτήματος παρακολουθεί τις διακυμάνσεις στα επιτόκια σε συνεχή βάση και ενεργεί ανάλογα.

(iii) Λειτουργικός κίνδυνος

Ο λειτουργικός κίνδυνος είναι ο κίνδυνος που απορρέει από αδυναμία των συστημάτων τεχνολογίας και ελέγχων του Συγκροτήματος καθώς και ο κίνδυνος που προέρχεται από ανθρώπινο λάθος και φυσικές καταστροφές. Τα συστήματα του Συγκροτήματος ελέγχονται, συντηρούνται και αναβαθμίζονται σε συνεχή βάση.

(iv) Κίνδυνος συμμόρφωσης

Ο κίνδυνος συμμόρφωσης είναι ο κίνδυνος χρηματικής απώλειας, συμπεριλαμβανομένης και απώλειας από πρόστιμα και άλλες ποινές, που απορρέει από τη μη συμμόρφωση με τους νόμους και κανονισμούς της Πολιτείας. Ο κίνδυνος αυτός περιορίζεται σε μεγάλο βαθμό μέσω της εποπτείας που ασκείται από το Λειτουργό Συμμόρφωσης, αλλά και μέσω άλλων ασφαλιστικών δικλίδων που εφαρμόζει το Συγκρότημα.

(v) Νομικός κίνδυνος

Ο νομικός κίνδυνος είναι ο κίνδυνος χρηματικής απώλειας, διακοπής των λειτουργιών του Συγκροτήματος ή οποιασδήποτε άλλης αρνητικής κατάστασης που πηγάζει από την πιθανότητα μη εφαρμογής ή παράβασης νομικών συμβάσεων και κατά συνέπεια νομικών αγωγών. Ο κίνδυνος αυτός περιορίζεται μέσω των συμβολαίων που χρησιμοποιεί το Συγκρότημα για να εκτελεί τις εργασίες του.

(vi) Κίνδυνος απώλειας φήμης

Ο κίνδυνος αυτός απορρέει από αρνητική δημοσιότητα όσον αφορά τις εργασίες του Συγκροτήματος, που είτε αληθινή είτε ψευδής, μπορεί να προκαλέσει μείωση της πελατειακής βάσης του, μείωση των εισοδημάτων και νομικές αγωγές εναντίον του Συγκροτήματος. Το Συγκρότημα εφαρμόζει διαδικασίες με σκοπό την ελαχιστοποίηση του κινδύνου αυτού.

(vii) Άλλοι κίνδυνοι

Το γενικότερο οικονομικό περιβάλλον που επικρατεί στην Κύπρο και διεθνώς ενδέχεται να επηρεάσει σε σημαντικό βαθμό τις δραστηριότητες του Συγκροτήματος. Έννοιες όπως ο πληθωρισμός, η ανεργία και εξέλιξη του ακαθάριστου εγχώριου προϊόντος (GDP) είναι άμεσα συνυφασμένες με την οικονομική πορεία της κάθε χώρας και οποιαδήποτε μεταβολή αυτών καθώς και του εν γένει οικονομικού περιβάλλοντος δύναται να προκαλέσει αλυσιδωτές αντιδράσεις σε όλους τους τομείς επηρεάζοντας ανάλογα το Συγκρότημα.

Διαχείριση κεφαλαίου

Το Συγκρότημα διαχειρίζεται τα κεφάλαια του ούτως ώστε να διασφαλίζει ότι θα συνεχίσει να λειτουργεί ως δρώσα οικονομική μονάδα και ταυτόχρονα να έχει τη μέγιστη δυνατή απόδοση για τους μετόχους μέσω της βέλτιστης αναλογίας ιδίων κεφαλαίων και δανεισμού. Η γενική στρατηγική του Συγκροτήματος δεν έχει αλλάξει από το προηγούμενο έτος.

C.T.O. PUBLIC COMPANY LTD

ΣΗΜΕΙΩΣΕΙΣ ΣΤΙΣ ΟΙΚΟΝΟΜΙΚΕΣ ΚΑΤΑΣΤΑΣΕΙΣ

Για το έτος που έληξε στις 31 Δεκεμβρίου 2010

28. ΕΥΛΟΓΕΣ ΑΞΙΕΣ

Η εύλογη αξία των χρηματοοικονομικών μέσων που εμπορεύονται σε ενεργείς αγορές, όπως οι εμπορικές και διαθέσιμες προς πώληση επενδύσεις που είναι εισηγμένες σε χρηματιστήριο, βασίζεται στις χρηματιστηριακές τιμές την ημερομηνία της κατάστασης οικονομικής θέσης. Η χρηματιστηριακή τιμή που χρησιμοποιείται για τα χρηματοοικονομικά περιουσιακά στοιχεία που κατέχει το Συγκρότημα είναι η τιμή προσφοράς. Η κατάλληλη χρηματιστηριακή τιμή για τις χρηματοοικονομικές υποχρεώσεις είναι η τρέχουσα τιμή ζήτησης.

Η εύλογη αξία των χρηματοοικονομικών μέσων τα οποία δεν εμπορεύονται σε ενεργείς αγορές καθορίζονται χρησιμοποιώντας διάφορες μεθόδους αποτίμησης αξιών. Το Συγκρότημα χρησιμοποιεί διάφορες μεθόδους αποτίμησης αξιών όπως μεθόδους προεξοφλημένων ταμειακών ροών και κάνει υποθέσεις με βάση τις συνθήκες της αγοράς κατά την ημερομηνία της κατάστασης οικονομικής θέσης.

Η ονομαστική αξία μείον υπολογισμένες πιστωτικές προσαρμογές για χρηματοοικονομικά περιουσιακά στοιχεία και υποχρεώσεις με λήξη εντός ενός έτους προσεγγίζει τις εύλογες αξίες τους. Η εύλογη αξία των χρηματοοικονομικών υποχρεώσεων για σκοπούς γνωστοποίησης υπολογίζεται με την προεξόφληση των μελλοντικών συμβατικών ταμειακών ροών χρησιμοποιώντας το τρέχον αγοραίο επιτόκιο διαθέσιμο στο Συγκρότημα για παρόμοια χρηματοοικονομικά μέσα.

29. ΑΝΕΙΔΗΜΜΕΝΕΣ/ΕΝΔΕΧΟΜΕΝΕΣ ΥΠΟΧΡΕΩΣΕΙΣ

Η θυγατρική εταιρεία Explosal Ltd, με αγωγή που της επιδόθηκε στις 11 Μαρτίου 2009 υπόκειται σε ενδεχόμενες υποχρεώσεις ύψους €67.880 πλέον τόκους 8% από 26 Νοεμβρίου 2007 μέχρι 14 Οκτωβρίου 2008 και 5,5% από 15 Οκτωβρίου 2008 μέχρι τελικής εξόφλησης, πλέον έξοδα και ΦΠΑ.

Το Συγκρότημα υπόκειται σε ενδεχόμενες υποχρεώσεις συνολικού ύψους €174.880 (2009: €167.880) πλέον τόκους βάσει αγωγών που εκκρεμούν στις 31 Δεκεμβρίου 2010. Οι νομικοί σύμβουλοι του Συγκροτήματος πιστεύουν ότι το Συγκρότημα κατέχει σημαντικά στοιχεία για να αντικρούσει τις πιο πάνω αγωγές.

30. ΔΕΣΜΕΥΣΕΙΣ

Η θυγατρική εταιρεία Rovineta Holdings Limited έχει μισθώσει γη από την Κυπριακή Δημοκρατία με αρχική διάρκεια μίσθωσης 33 έτη και με δικαίωμα ανανέωσης της για άλλες δύο παρόμοιας διάρκειας μισθώσεις (σύνολο 99 έτη). Το ετήσιο μίσθωμα υπόκειται σε αναθεώρηση κάθε πέντε έτη.

Το σύνολο των ελάχιστων μελλοντικών καταβολών μισθωμάτων σύμφωνα με τις μη ακυρώσιμες λειτουργικές μισθώσεις είναι ως εξής:

	2010 €	2009 €
Εντός ενός έτους	4.293	9.815
Από 1 μέχρι 5 έτη	17.171	39.260
Μετά από 5 έτη	<u>98.733</u>	<u>255.190</u>
	<u>120.197</u>	<u>304.265</u>

Το Συγκρότημα δεν είχε άλλες ανευλημμένες/ενδεχόμενες υποχρεώσεις στις 31 Δεκεμβρίου 2010.

C.T.O. PUBLIC COMPANY LTD

ΣΗΜΕΙΩΣΕΙΣ ΣΤΙΣ ΟΙΚΟΝΟΜΙΚΕΣ ΚΑΤΑΣΤΑΣΕΙΣΓια το έτος που έληξε στις 31 Δεκεμβρίου 2010**31. ΓΕΓΟΝΟΤΑ ΜΕΤΑ ΤΗΝ ΗΜΕΡΟΜΗΝΙΑ ΑΝΑΦΟΡΑΣ**

Στις 7 Απριλίου 2011 η θυγατρική εταιρεία Explosal Ltd προχώρησε στην απόκτηση του 100% του μετοχικού κεφαλαίου της εταιρείας Henstone (Cyprus) Ltd από την εταιρεία Rostock Global Ltd έναντι του ποσού των €1.400.000. Η συναλλαγή αυτή πραγματοποιήθηκε μέσα στα πλαίσια εξόφλησης του εισπρακτέου ποσού στις 31 Δεκεμβρίου 2010 ύψους €1.400.000 από την I.B.S.S. Group Egypt Pvt Ltd Co, εταιρεία εγγεγραμμένη στην Αίγυπτο, προς την θυγατρική εταιρεία Explosal Ltd.

Δεν υπήρξαν οποιαδήποτε άλλα σημαντικά γεγονότα μετά την ημερομηνία του ισολογισμού που να επηρεάζουν τις οικονομικές καταστάσεις στις 31 Δεκεμβρίου 2010.

32. ΣΥΜΦΙΛΙΩΣΗ ΤΩΝ ΠΡΟΚΑΤΑΡΚΤΙΚΩΝ ΑΠΟΤΕΛΕΣΜΑΤΩΝ

	2010 €
Κέρδος έτους ως τα προκαταρκτικά	1.127.159
<u>Μείον:</u>	
Αύξηση πρόβλεψης για επισφαλείς χρεώστες	(84.205)
Αύξηση αποσβέσεων των μηχανημάτων παραγωγής καπνού	(75.347)
Αναβαλλόμενη φορολογία	122.684
Κέρδος από επανεκτίμηση ακινήτων για επένδυση	210.000
Άλλα έσοδα/(έξοδα) και προβλέψεις	1.873
Φορολογία	<u>(91.575)</u>
Κέρδος έτους ως η ενοποιημένη κατάσταση συνολικών εσόδων	<u><u>1.210.589</u></u>