

C.T.O. PUBLIC COMPANY LTD

27 Απριλίου 2012

Προς
Χρηματιστήριο Αξιών Κύπρου
Λευκωσία

Επιτροπή Κεφαλαιαγοράς
Λευκωσία

ΧΡΗΜΑΤΙΣΤΗΡΙΟ ΑΞΙΩΝ ΚΥΠΡΟΥ	
REF. No.	27/4/12
RECEIVED DATE	27/4/12
TIME	12:45 P
SIGN.	

ΑΝΑΚΟΙΝΩΣΗ

Από: C.T.O. Public Company Ltd

Θέμα: Τελικά Αποτελέσματα για το έτος 2011

Το Διοικητικό Συμβούλιο της εταιρείας C.T.O. Public Company Ltd (η «Εταιρεία») με βάση τους σχετικούς κανονισμούς του Χρηματιστηρίου Αξιών Κύπρου και της Επιτροπής Κεφαλαιαγοράς Κύπρου και για την όσο το δυνατό πληρέστερη ενημέρωση των μετόχων της Εταιρείας και του ευρύτερου επενδυτικού κοινού ανακοινώνει ότι:

Το Διοικητικό Συμβούλιο της Εταιρείας σε συνεδρία του που πραγματοποιήθηκε την Παρασκευή 27 Απριλίου 2012 και ώρα 10:00 στα Γραφεία της Εταιρείας, έλαβε τις εξής αποφάσεις:

1. Έγκριση Τελικών Οικονομικών Αποτελεσμάτων της Εταιρείας για το οικονομικό έτος που έληξε στις 31 Δεκεμβρίου 2011.

Το Διοικητικό Συμβούλιο της Εταιρείας εξέτασε και ενέκρινε τα τελικά οικονομικά αποτελέσματα του Συγκροτήματος για το έτος που έληξε στις 31 Δεκεμβρίου 2011. Η καθαρή ζημία για το έτος 2011 ανέρχεται σε €2.997.808. μετά την αφαίρεση του φόρου.

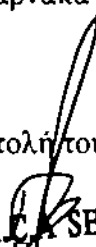
A

Οι σχετικές Οικονομικές Καταστάσεις επισυνάπτονται. Αντίγραφα των Οικονομικών Καταστάσεων θα διατίθενται στο γραφείο του Γραμματέα της εταιρείας στην Λεωφ. Αγίων Ομολογητών, Άγιοι Ομολογητές, 1080 Λευκωσία καθώς επίσης και στην ηλεκτρονική διεύθυνση του Χρηματιστηρίου Αξιών Κύπρου www.cse.com.cy.

2. Καθορισμός Ετήσιας Γενικής Συνέλευσης

Η Ετήσια Γενική Συνέλευση των μετόχων της Εταιρείας θα πραγματοποιηθεί την 22 Ιουνίου 2012 η ώρα 10:00 στα κεντρικά γραφεία της εταιρείας στην Ζώνη Εμπορίου στη Λάρνακα

Με εντολή του Διοικητικού Συμβουλίου


L.I.C.A. SECRETARIAL LTD
Μαρία Παναγιώτου
L.I.C.A. Secretarial Ltd
Γραμματέας της Εταιρείας



C.T.O. PUBLIC COMPANY LTD
ΕΚΘΕΣΗ ΚΑΙ ΕΝΟΠΟΙΗΜΕΝΕΣ ΟΙΚΟΝΟΜΙΚΕΣ ΚΑΤΑΣΤΑΣΕΙΣ

Για το έτος που έληξε στις 31 Δεκεμβρίου 2011

C.T.O. PUBLIC COMPANY LTD

ΕΚΘΕΣΗ ΚΑΙ ΕΝΟΠΟΙΗΜΕΝΕΣ ΟΙΚΟΝΟΜΙΚΕΣ ΚΑΤΑΣΤΑΣΕΙΣ

Για το έτος που έληξε στις 31 Δεκεμβρίου 2011

Π Ε Ρ Ι Ε Χ Ο Μ Ε Ν Α

	<u>Σελίδα</u>
Ειδοποίηση Σύγκλησης Ετήσιας Γενικής Συνέλευσης	1
Αξιωματούχοι και επαγγελματικοί σύμβουλοι	2
Δήλωση των μελών του Διοικητικού Συμβουλίου και άλλων υπευθύνων της Εταιρείας για τη σύνταξη των ετήσιων οικονομικών καταστάσεων	3
Έκθεση Διοικητικού Συμβουλίου	4 - 8
Έκθεση ανεξάρτητων ελεγκτών	9 & 10
Ενοποιημένη κατάσταση συνολικών εσόδων	11
Κατάσταση συνολικών εσόδων εταιρείας	12
Ενοποιημένη κατάσταση οικονομικής θέσης	13
Κατάσταση οικονομικής θέσης εταιρείας	14
Ενοποιημένη κατάσταση αλλαγών στα ίδια κεφάλαια	15
Κατάσταση αλλαγών στα ίδια κεφάλαια	16
Ενοποιημένη κατάσταση ταμειακών ροών	17
Κατάσταση ταμειακών ροών εταιρείας	18
Σημειώσεις στις οικονομικές καταστάσεις	19 - 52

C.T.O. PUBLIC COMPANY LTD

ΠΡΟΣΚΛΗΣΗ ΕΤΗΣΙΑΣ ΓΕΝΙΚΗΣ ΣΥΝΕΛΕΥΣΗΣ

Δίδεται ειδοποίηση ότι η Ετήσια Γενική Συνέλευση της C.T.O. Public Company Ltd (η 'Εταιρεία') θα πραγματοποιηθεί στα κεντρικά γραφεία της Εταιρείας στη Ζώνη Εμπορίου Λάρνακας στις 22 Ιουνίου 2012 και ώρα 10:00 π.μ.

ΗΜΕΡΗΣΙΑ ΔΙΑΤΑΞΗ

1. Εξέταση της έκθεσης του Διοικητικού Συμβουλίου και των ελεγμένων, ενοποιημένων και ξεχωριστών, οικονομικών καταστάσεων της Εταιρείας για το έτος που έληξε στις 31 Δεκεμβρίου 2011.
2. Εκλογή μελών του Διοικητικού Συμβουλίου.
3. Καθορισμός της αμοιβής των μελών του Διοικητικού Συμβουλίου.
4. Επαναδιορισμός της KPMG Limited ως ανεξάρτητων ελεγκτών της Εταιρείας και εξουσιοδότηση του Διοικητικού Συμβουλίου για καθορισμό της αμοιβής τους.
5. Διεξαγωγή οποιασδήποτε άλλης εργασίας που μπορεί να διεξαχθεί σε Ετήσια Γενική Συνέλευση.

Με εντολή του Διοικητικού Συμβουλίου

L.I.C.A. SECRETARIAL LTD

L.I.C.A. Secretarial Ltd
Γραμματέας

Λευκωσία, 27 Απριλίου 2012

Σημείωση:

Κάθε μέλος που δικαιούται να παρευρεθεί και να ψηφίσει στη Συνέλευση, δικαιούται να διορίσει πληρεξούσιο αντιπρόσωπο για να παρευρεθεί και να ψηφίσει για λογαριασμό του και εκ μέρους του. Δεν είναι απαραίτητο ο πληρεξούσιος αντιπρόσωπος να είναι μέλος της Εταιρείας. Το πληρεξούσιο έγγραφο διορισμού αντιπροσώπου πρέπει να κατατεθεί στο Εγγεγραμμένο Γραφείο της Εταιρείας τουλάχιστον 48 ώρες πριν την καθορισμένη για συνέλευση ώρα.

C.T.O. PUBLIC COMPANY LTD
ΑΞΙΩΜΑΤΟΥΧΟΙ ΚΑΙ ΕΠΑΓΓΕΛΜΑΤΙΚΟΙ ΣΥΜΒΟΥΛΟΙ

Διοικητικό Συμβούλιο

Θάνος Μιχαήλ (Πρόεδρος)

Ιάκωβος Κωνσταντινίδης

Χάρης Κόκκινος

Μιχάλης Χαραλάμπους

Κώστας Μαρκίδης

Αλέξης Μαυρομάτης

Γραμματέας

L.I.C.A. Secretarial Limited

Ανεξάρτητοι ελεγκτές

KPMG Limited

Νομικοί Σύμβουλοι

LLPO

Τράπεζα

Κυπριακή Λαϊκή Τράπεζα

Κεντρικά Γραφεία

Ζώνη Εμπορίου Λάρνακας,
T.K. 7111
Λάρνακα
Κύπρος

Εγγεγραμμένο γραφείο

Κλεομένους 2
2^{ος} όροφος
1061, Λευκωσία
Κύπρος

ΔΗΛΩΣΗ ΤΩΝ ΜΕΛΩΝ ΤΟΥ ΔΙΟΙΚΗΤΙΚΟΥ ΣΥΜΒΟΥΛΙΟΥ ΚΑΙ ΑΛΛΩΝ ΥΠΕΥΘΥΝΩΝ ΤΗΣ
ΕΤΑΙΡΕΙΑΣ ΓΙΑ ΤΗ ΣΥΝΤΑΞΗ ΤΩΝ ΕΤΗΣΙΩΝ ΟΙΚΟΝΟΜΙΚΩΝ ΚΑΤΑΣΤΑΣΕΩΝ

Σύμφωνα με το Άρθρο 9, εδάφια (3)(γ) και (7) του περί των Προϋποθέσεων Διαφάνειας (Κινητές Αξίες προς Διαπραγμάτευση σε Ρυθμιζόμενη Αγορά) Νόμου του 2007 ("Νόμος"), εμείς τα μέλη του Διοικητικού Συμβουλίου και οι άλλοι υπεύθυνοι για τις οικονομικές καταστάσεις της C.T.O. Public Company Ltd για το έτος που έληξε στις 31 Δεκεμβρίου 2011 επιβεβαιώνουμε ότι, εξ' όσων γνωρίζουμε:

- (α) Οι ετήσιες ενοποιημένες και ξεχωριστές οικονομικές καταστάσεις οι οποίες παρουσιάζονται στις σελίδες 11 μέχρι 52:
- (i) καταρτίστηκαν σύμφωνα με τα Διεθνή Πρότυπα Χρηματοοικονομικής Αναφοράς όπως αυτά υιοθετήθηκαν από την Ευρωπαϊκή Ένωση και σύμφωνα με τις διατάξεις του Άρθρου 9, εδάφιο (4) του Νόμου, και
 - (ii) παρέχουν αληθινή και δίκαιη εικόνα των περιουσιακών στοιχείων και υποχρεώσεων, της οικονομικής κατάστασης και των αποτελεσμάτων της C.T.O. Public Company Ltd και των επιχειρήσεων που περιλαμβάνονται στις ενοποιημένες και ξεχωριστές οικονομικές καταστάσεις ως σύνολο και
- (β) η έκθεση του Διοικητικού Συμβουλίου παρέχει δίκαιη ανασκόπηση των εξελίξεων και της απόδοσης της επιχείρησης καθώς και της οικονομικής κατάστασης της C.T.O. Public Company Ltd και των επιχειρήσεων που περιλαμβάνονται στις ενοποιημένες και ξεχωριστές οικονομικές καταστάσεις ως σύνολο, μαζί με περιγραφή των κυριότερων κινδύνων και αβεβαιοτήτων που αντιμετωπίζουν.

Τα Μέλη του Διοικητικού Συμβουλίου

Εκτελεστικοί

Θάνος Μιχαήλ (Πρόεδρος)

Μιχάλης Χαραλάμπους

Μη εκτελεστικοί

Ιάκωβος Κωνσταντινίδης

Χάρης Κόκκινος

Κώστας Μαρκίδης

Αλέξης Μαυρομάτης

Υπεύθυνοι για τη σύνταξη των ετήσιων οικονομικών καταστάσεων

Θάνος Μιχαήλ, Πρόεδρος

Μιχάλης Χαραλάμπους

Λευκωσία, 27 Απριλίου 2012

ΕΚΘΕΣΗ ΔΙΟΙΚΗΤΙΚΟΥ ΣΥΜΒΟΥΛΙΟΥ

Το Διοικητικό Συμβούλιο της C.T.O. Public Company Ltd (η "Εταιρεία") υποβάλλει στα μέλη την Ετήσια Έκθεση του μαζί με τις ελεγμένες ενοποιημένες οικονομικές καταστάσεις της Εταιρείας και των θυγατρικών εταιρειών Explosal Limited, Lemeco Silvex Trading Ltd, Rovineta Holdings Ltd, Tsuwaga Holdings Ltd και Henstone (Cyprus) Limited, (που μαζί αναφέρονται ως το "Συγκρότημα") για το έτος που έληξε στις 31 Δεκεμβρίου 2011.

ΣΥΣΤΑΣΗ

Η Εταιρεία συστάθηκε στην Κύπρο το 1976 ως ιδιωτική εταιρεία περιορισμένης ευθύνης και μετατράπηκε σε δημόσια εταιρεία σύμφωνα με τις πρόνοιες του περί Εταιρειών Νόμου, Κεφ. 113 της Κύπρου. Στις 29 Μαρτίου 1996 οι τίτλοι της Εταιρείας εισήχθησαν στο Χρηματιστήριο Αξιών Κύπρου. Στις 25 Ιουλίου 2008 η Εταιρεία μετονομάστηκε από Lemeco Silvex Industries Public Company Ltd σε C.T.O. Public Company Ltd.

ΚΥΡΙΕΣ ΔΡΑΣΤΗΡΙΟΤΗΤΕΣ

Οι κύριες δραστηριότητες του Συγκροτήματος είναι η παραγωγή και πώληση καπνικών ειδών και η διανομή χάρτινων ειδών υγιεινής και η αγοραπωλησία ακίνητης περιουσίας. Η Εταιρεία κατέχει εξολοκλήρου, άμεσα ή έμμεσα, τις ακόλουθες εξαρτημένες εταιρείες:

<u>Όνομα εταιρείας</u>	<u>Χώρα σύστασης</u>	<u>Ποσοστό συμμετοχής (%)</u>
Explosal Limited	Κύπρος	100
Lemeco Silvex Trading Ltd	Κύπρος	100
Rovineta Holdings Ltd	Κύπρος	100
Tsuwaga Holdings Ltd	Κύπρος	100
Henstone (Cyprus) Limited	Κύπρος	100

Στις 7 Απριλίου 2011 η θυγατρική εταιρεία Explosal Limited προχώρησε στην απόκτηση του 100% του μετοχικού κεφαλαίου της εταιρείας Tsuwaga Holdings Ltd από την εταιρεία Rostock Global Ltd έναντι του ποσού των €1.400.000. Η συναλλαγή αυτή πραγματοποιήθηκε στα πλαίσια εξόφλησης ποσού ύψους €1.400.000 το οποίο όφειλε η εταιρεία I.B.S.S. Group Egypt Pvc Ltd Co, εταιρεία εγγεγραμμένη στην Αίγυπτο, προς το Συγκρότημα κατά τις 31 Δεκεμβρίου 2010.

Η Εταιρεία κατέχει έμμεσα το 100% του μετοχικού κεφαλαίου της Rovineta Holdings Ltd, Henstone (Cyprus) Limited και Tsuwaga Holdings Ltd μέσω της άμεσης συμμετοχής της στην Explosal Limited.

Η εταιρεία Tsuwaga Holdings Ltd κατέχει το 100% του μετοχικού κεφαλαίου της Henstone (Cyprus) Limited η οποία κατέχει μακροχρόνια μίσθωση γης από την Κυπριακή Δημοκρατία στην περιοχή της Ζώνης Εμπορίου στην Λάρνακα.

Οι κύριες δραστηριότητες της θυγατρικής εταιρείας Explosal Limited είναι η κατασκευή και εμπορία τσιγάρων καθώς και κατασκευαστικές εργασίες και η αγοραπωλησία γης.

Η κύρια δραστηριότητα των θυγατρικών εταιρειών Lemeco Silvex Trading Ltd, Rovineta Holdings Ltd, Henstone (Cyprus) Limited και Tsuwaga Holdings Ltd είναι η αγοραπωλησία ακίνητης περιουσίας στην Κύπρο και στο εξωτερικό.

ΟΙΚΟΝΟΜΙΚΑ ΑΠΟΤΕΛΕΣΜΑΤΑ

Τα οικονομικά αποτελέσματα του Συγκροτήματος για το έτος που έληξε στις 31 Δεκεμβρίου 2011 παρουσιάζονται στη σελίδα 11 των ενοποιημένων οικονομικών καταστάσεων. Η ζημιά για το έτος που αναλογεί στους μετόχους ανέρχεται σε €2.997.808 (2010: κέρδος €1.210.589).

C.T.O. PUBLIC COMPANY LTD

ΕΚΘΕΣΗ ΔΙΟΙΚΗΤΙΚΟΥ ΣΥΜΒΟΥΛΙΟΥ (συνέχεια)**ΕΞΕΤΑΣΗ ΤΩΝ ΕΞΕΛΙΞΕΩΝ, ΤΗΣ ΘΕΣΗΣ ΚΑΙ ΤΩΝ ΕΠΙΔΟΣΕΩΝ ΤΩΝ ΔΡΑΣΤΗΡΙΟΤΗΤΩΝ ΤΟΥ ΣΥΓΚΡΟΤΗΜΑΤΟΣ**

Η οικονομική κατάσταση του Συγκροτήματος όπως παρουσιάζεται στις οικονομικές καταστάσεις θεωρείται ικανοποιητική.

Η Διεύθυνση του Συγκροτήματος μελετά την κατάσταση που επικρατεί στην εγχώρια αγορά στον τομέα των χάρτινων ειδών, με σκοπό να διαμορφώσει και εφαρμόσει μια νέα πολιτική η οποία στον ανταγωνιστικό αυτό κλάδο, όχι μόνο θα διασφαλίσει το μερίδιό της αλλά και να το αυξήσει τόσο στο λιανικό όσο και στο χονδρικό εμπόριο. Παράλληλα σκοπεύει να διευρύνει την ποικιλία παραγωγής χάρτινων ειδών και σε σύντομο και κατάλληλο χρόνο να ασχοληθεί και με τις εξαγωγές.

Ειδική αναφορά γίνεται όμως στη μεγάλη προτίμηση που οι καπνιστές έχουν για την αγορά τσιγάρων κατασκευής της θυγατρικής εταιρείας Explosal Limited, που η εταιρεία προώθησε στην Κυπριακή αγορά δυναμικά κατά το 2010 και 2011. Η Explosal Limited διαθέτει σε πλήρη συμμόρφωση με τις απαιτήσεις των Κρατικών Αρχών (Υπουργεία Εμπορίου, Βιομηχανίας και Τουρισμού, Οικονομικών, Υγείας, Γεωργίας και Φυσικών Πόρων), 16 (δεκαέξι) είδη δικών της εμπορικών επωνυμιών.

Αναμένεται ότι η υλοποίηση των πιο πάνω θα οδηγήσει σε σημαντική μείωση του κόστους παραγωγής και θα συνεισφέρει στην αύξηση του κέρδους.

Το Διοικητικό Συμβούλιο της εταιρείας με κατάλληλο προγραμματισμό και συνέπεια ως και ενημέρωση των υφισταμένων και άλλων πελατών και καπνιστών θα προσπαθήσει να αυξήσει τις πωλήσεις των προϊόντων του Συγκροτήματος τόσο στην εγχώρια όσο και στις αγορές του εξωτερικού.

Επιπρόσθετα πρέπει να ελεγχθεί η παραγωγικότητα ως καθοριστικός παράγοντας για την ενίσχυση της ανταγωνιστικότητας και γενικότερα της οικονομίας. Υπάρχει πιθανότητα ο αριθμός του ανθρώπινου δυναμικού που απασχολείται τώρα ως και οι διάφορες συνεισφορές (συντεχνιακές, κοινωνικές ασφαλίσεις, ταμεία προνοίας κλπ.), τα αποθέματα τελειωμένων προϊόντων και υλικών ως και εξοπλισμού και οχημάτων να ευρίσκονται σε ψηλότερα επίπεδα από τα κανονικά σε βάρος της ρευστότητας της επιχείρησης. Τα σημεία αυτά όμως δεν πρέπει να είναι σε βάρος της ασφάλειας και υγείας του προσωπικού αλλά ούτε και του περιβάλλοντος.

ΕΙΣΟΔΗΜΑΤΑ

Ο κύκλος εργασιών του Συγκροτήματος για το έτος που έληξε στις 31 Δεκεμβρίου 2011 ανήλθε σε €15.687.341 (2010: €20.189.566).

ΜΕΡΙΣΜΑΤΑ

Στις 30 Μαΐου 2011 η Εταιρεία κατέβαλε μέρισμα από τα κέρδη του έτους 2010 ύψους €0,005 ανά συνήθη μετοχή ονομαστικής αξίας €0,09 έκαστη, δηλαδή 5,56% επί της ονομαστικής αξίας της κάθε συνήθους μετοχής.

ΚΥΡΙΟΤΕΡΟΙ ΚΙΝΔΥΝΟΙ ΚΑΙ ΑΒΕΒΑΙΟΤΗΤΕΣ

Οι κυριότεροι κίνδυνοι και αβεβαιότητες που αντιμετωπίζει το Συγκρότημα και οι ενέργειες που λαμβάνει για διαχείρισή τους, αναφέρονται στη σημείωση 27 των ενοποιημένων οικονομικών καταστάσεων.

ΜΕΛΛΟΝΤΙΚΕΣ ΕΞΕΛΙΞΕΙΣ

Το Διοικητικό Συμβούλιο δεν αναμένει σημαντικές αλλαγές στις δραστηριότητες του Συγκροτήματος για το προβλεπτό μέλλον.

ΜΕΤΟΧΙΚΟ ΚΕΦΑΛΑΙΟ

Δεν υπήρξαν αλλαγές στο μετοχικό κεφάλαιο της Εταιρείας κατά τη διάρκεια του υπό εξέταση έτους.

ΕΚΘΕΣΗ ΔΙΟΙΚΗΤΙΚΟΥ ΣΥΜΒΟΥΛΙΟΥ (συνέχεια)**ΥΠΟΚΑΤΑΣΤΗΜΑΤΑ**

Κατά τη διάρκεια του έτους που έληξε στις 31 Δεκεμβρίου 2011 το Συγκρότημα δεν λειτουργούσε υποκαταστήματα.

ΔΙΟΙΚΗΤΙΚΟ ΣΥΜΒΟΥΛΙΟ

Τα μέλη του Διοικητικού Συμβουλίου στις 31 Δεκεμβρίου 2011 και κατά την ημερομηνία της παρούσας έκθεσης παρουσιάζονται στη σελίδα 2. Δεν υπήρχαν σημαντικές αλλαγές στην σύνθεση, την κατανομή των αρμοδιοτήτων, ή στην αποζημίωση του Διοικητικού Συμβουλίου.

Σύμφωνα με το Καταστατικό της Εταιρείας όλα τα υφιστάμενα μέλη του Διοικητικού Συμβουλίου αποχωρούν εκ περιτροπής είναι όμως επανεκλέξιμοι και προσφέρονται για επανεκλογή.

ΚΩΔΙΚΑΣ ΕΤΑΙΡΙΚΗΣ ΔΙΑΚΥΒΕΡΝΗΣΗΣ

Σύμφωνα με τις παραγράφους (α) μέχρι (ια) του Άρθρου 5 της Οδηγίας ΟΔ190-2007-04 (Περιεχόμενο Ετήσιας Οικονομικής Έκθεσης) που εκδόθηκε σύμφωνα με τον περί των Προϋποθέσεων Διαφάνειας Νόμο (Κινητές Αξίες προς Διαπραγμάτευση σε Ρυθμιζόμενη Αγορά), Ν. 190 (Ι)/2007) όπως εκδόθηκε από την Επιτροπή Κεφαλαιαγοράς Κύπρου το Διοικητικό Συμβούλιο αναφέρει τα ακόλουθα:

Παρ. (α) (β) (γ): Η Εταιρεία δεν εφαρμόζει τον Κώδικα Εταιρικής Διακυβέρνησης ως έχει εκδοθεί από το Χρηματιστήριο Αξιών Κύπρου (ΧΑΚ) καθώς οι μετοχές της διαπραγματεύονται στην Εναλλακτική Αγορά του ΧΑΚ όπου η εφαρμογή του Κώδικα Εταιρικής Διακυβέρνησης (ΚΕΔ) είναι προαιρετική.

Πέραν των πιο πάνω, η Εταιρεία δεν έχει ακόμη τηρήσει τις διατάξεις του Κώδικα λόγω του ότι η εφαρμογή του θα απαιτούσε αλλαγή στο Διοικητικό Συμβούλιο της Εταιρείας.

Η υιοθέτηση του Κώδικα απαιτεί αυξημένο κόστος καθώς επίσης και καλά καταρτισμένο άτομο ο οποίος θα λειτουργεί ως Λειτουργός Συμμόρφωσης του Κώδικα. Στην παρούσα περίοδο και με βάση το μέγεθος της Εταιρείας το κόστος εφαρμογής του Κώδικα δεν θα είναι αποδοτικό.

Παρ. (δ): Ο Γραμματέας της Εταιρείας σε συνεννόηση με το Διοικητικό Συμβούλιο της Εταιρείας μεριμνούν μέσω αποτελεσματικών διαδικασιών εσωτερικού ελέγχου και διαχείρισης κινδύνου για τη σύνταξη, ετοιμασία και κατάρτιση της περιοδικής πληροφόρησης η οποία απαιτείται για εισηγμένες εταιρείες.

Παρ. (ε): *Κατάσταση προσώπων που κατέχουν σημαντική συμμετοχή στο κεφάλαιο της Εταιρείας*

Τα πρόσωπα τα οποία κατά τις πιο κάτω ημερομηνίες κατείχαν άμεσα ή έμμεσα σημαντική συμμετοχή (πέραν του 5%) στο μετοχικό κεφάλαιο της Εταιρείας στις 31 Δεκεμβρίου 2011 και στις 22 Απριλίου 2012 (5 ημέρες πριν την ημερομηνία έγκρισης αυτών των οικονομικών καταστάσεων) ήταν τα ακόλουθα:

	22 Απριλίου 2012 %	31 Δεκεμβρίου 2011 %
Χριστόφορος Τορναρίτης	29,25	29,14
Χάρης Κόκκινος	28,01	28,01
Κώστας Μαρκίδης	11,31	11,31

Η συμμετοχή του κ. Χριστόφορου Τορναρίτη στις 31 Δεκεμβρίου 2011 προκύπτει από την έμμεση συμμετοχή του μέσω της άμεσης συμμετοχής των εταιρειών Sciconsult (Cyprus) Ltd και Raquel Distributors Ltd με 28,75% και 0,39% αντίστοιχα. Στις 22 Απριλίου 2012 η έμμεση συμμετοχή του μέσω της άμεσης συμμετοχής της εταιρείας Raquel Distributors Ltd αυξήθηκε σε 0,50%.

C.T.O. PUBLIC COMPANY LTD

ΕΚΘΕΣΗ ΔΙΟΙΚΗΤΙΚΟΥ ΣΥΜΒΟΥΛΙΟΥ (συνέχεια)**ΚΩΔΙΚΑΣ ΕΤΑΙΡΙΚΗΣ ΔΙΑΚΥΒΕΡΝΗΣΗΣ (συνέχεια)**

Παρ. (ε): Κατάσταση προσώπων που κατέχουν σημαντική συμμετοχή στο κεφάλαιο της Εταιρείας (συνέχεια)

Η συμμετοχή του κ. Χάρη Κόκκινου στις 31 Δεκεμβρίου 2011 και 22 Απριλίου 2012 προκύπτει από την έμμεση συμμετοχή του μέσω της άμεσης συμμετοχής της εταιρείας Mexona Trading Ltd με 28,01%.

Η συμμετοχή του κ. Κώστα Μαρκίδη στις 31 Δεκεμβρίου 2011 και 22 Απριλίου 2012 προκύπτει από την έμμεση συμμετοχή του μέσω του πατέρα του κ. Βάσου Μαρκίδη με 2,40% και μέσω της άμεσης συμμετοχής των εταιρειών E.B. Executive Buildings Ltd και Vassos Markides Ltd με 3,59% και 5,32% αντίστοιχα.

Παρ. (στ) (ζ): Η Εταιρεία δεν έχει εκδώσει τίτλους με ειδικά δικαιώματα ελέγχου και ούτε υπάρχουν οποιοδήποτε περιορισμοί στα δικαιώματα ψήφου. Όλες οι μετοχές έχουν τα ίδια δικαιώματα.

Παρ. (η): Ο διορισμός και αντικατάσταση των μελών του Διοικητικού Συμβουλίου γίνεται στην Ετήσια Γενική Συνέλευση σύμφωνα με τις πρόνοιες του Καταστατικού της Εταιρείας. Η τροποποίηση του καταστατικού της Εταιρείας γίνεται με τη σύγκληση Έκτακτης Γενικής Συνέλευσης με ειδικό ψήφισμα.

Το Καταστατικό της Εταιρείας τροποποιείται κατόπιν έγκρισης ειδικού ψηφίσματος σε Έκτακτη Γενική Συνέλευση των μετόχων.

Παρ. (θ): Το Διοικητικό Συμβούλιο της Εταιρείας κατόπιν έγκρισης των μετόχων της Εταιρείας μπορεί να προβεί σε έκδοση ή επαναγορά μετοχών της Εταιρείας. Η έκδοση οποιωνδήποτε νέων μετοχών υπόκειται περαιτέρω στις πρόνοιες του Καταστατικού Εγγράφου της Εταιρείας, την ισχύουσα νομοθεσία και στην αρχή ίσης μεταχείρισης των υφιστάμενων μετόχων.

Παρ. (ι): Η Εταιρεία συστάθηκε με βάση τον περί Εταιρειών Νόμο, Κεφ. 113.

Παρ. (ια): Το Διοικητικό Συμβούλιο της Εταιρείας αποτελείται από 6 μέλη και συνέρχεται σε τακτά χρονικά διαστήματα. Οι αρμοδιότητες του Διοικητικού Συμβουλίου αφορούν την έγκριση στρατηγικής και εποπτεία της υλοποίησης της στρατηγικής ανάπτυξης της Εταιρείας.

Οι αμοιβές των μελών του Διοικητικού Συμβουλίου για τα έτη που έληξαν στις 31 Δεκεμβρίου 2010 και 2011 αναλύονται ως εξής:

	2011	2010
	€	€
Θάνος Μιχαήλ	30.089	31.096
Μιχάλης Χαραλάμπους	15.797	20.752
Χάρης Κόκκινος	1.000	1.000
Οράτιος Χατζηγεωργίου (παραιτήθηκε στις 29 Νοεμβρίου 2010)	--	41.108
	<u>46.886</u>	<u>93.956</u>

ΣΥΜΜΕΤΟΧΗ ΣΥΜΒΟΥΛΩΝ ΣΤΟ ΚΕΦΑΛΑΙΟ ΤΗΣ ΕΤΑΙΡΕΙΑΣ

Τα ποσοστά συμμετοχής στο μετοχικό κεφάλαιο της Εταιρείας που κατέχουν κατά κυριότητα, άμεσα ή έμμεσα, τα μέλη του Διοικητικού Συμβουλίου της Εταιρείας (σύμφωνα με το Άρθρο (4) (β) της Οδηγίας ΟΔ 190-2007-04 (Περιεχόμενο Ετήσιας Οικονομικής Έκθεσης) που εκδόθηκε σύμφωνα με τον περί των Προϋποθέσεων Διαφάνειας Νόμο (Κινητές Αξίες προς Διαπραγμάτευση σε Ρυθμιζόμενη Αγορά) Ν. 190(1)/2007 στις 31 Δεκεμβρίου 2011 και στις 22 Απριλίου 2012 (5 ημέρες πριν από την ημερομηνία έγκρισης των οικονομικών καταστάσεων) είναι ως ακολούθως:

ΕΚΘΕΣΗ ΔΙΟΙΚΗΤΙΚΟΥ ΣΥΜΒΟΥΛΙΟΥ (συνέχεια)**ΣΥΜΜΕΤΟΧΗ ΣΥΜΒΟΥΛΩΝ ΣΤΟ ΚΕΦΑΛΑΙΟ ΤΗΣ ΕΤΑΙΡΕΙΑΣ (συνέχεια)**

	22 Απριλίου 2012 %	31 Δεκεμβρίου 2011 %
Χάρης Κόκκινος	28,01	28,01
Κώστας Μαρκίδης	11,31	11,31
Μιχάλης Χαραλάμπους	0,79	0,68

Η συμμετοχή του κ. Χάρη Κόκκινου στις 31 Δεκεμβρίου 2011 και 22 Απριλίου 2012 προκύπτει από την έμμεση συμμετοχή του μέσω της άμεσης συμμετοχής της εταιρείας Mexona Trading Ltd με 28,01%.

Η συμμετοχή του κ. Κώστα Μαρκίδη στις 31 Δεκεμβρίου 2011 και 22 Απριλίου 2012 προκύπτει από την έμμεση συμμετοχή του μέσω του πατέρα του κ. Βάσου Μαρκίδη με 2,40% και η έμμεση συμμετοχή του μέσω της άμεσης συμμετοχής της εταιρείας E.B. Executive Buildings Ltd με 3,59% και της εταιρείας Vassos Markides Ltd με 5,32%.

Η συμμετοχή του κ. Μιχάλη Χαραλάμπους στις 31 Δεκεμβρίου 2011 προκύπτει από την έμμεση συμμετοχή του μέσω της άμεσης συμμετοχής της εταιρείας Raquel Distributors Ltd, Intermedio Movers Ltd και Gerlane Services Ltd με 0,39%, 0,22% και 0,07% αντίστοιχα. Στις 22 Απριλίου 2012 η έμμεση συμμετοχή του προκύπτει από την άμεση συμμετοχή της Raquel Distributors Ltd, Intermedio Movers Ltd και Gerlane Services Ltd με 0,50%, 0,22% και 0,07% αντίστοιχα.

ΣΥΜΒΑΣΕΙΣ ΜΕ ΤΑ ΟΡΓΑΝΑ ΔΙΟΙΚΗΣΗΣ

Αναφέρονται στη σημείωση 26 των οικονομικών καταστάσεων.

ΣΥΝΑΛΛΑΓΕΣ ΜΕ ΣΥΓΓΕΝΙΚΑ ΜΕΡΗ

Αναφέρονται στη σημείωση 23 των οικονομικών καταστάσεων.

ΓΕΓΟΝΟΤΑ ΜΕΤΑ ΤΗΝ ΗΜΕΡΟΜΗΝΙΑ ΑΝΑΦΟΡΑΣ

Στις 29 Μαρτίου 2012, η Εταιρεία, μετά από Έκτακτη Γενική Συνέλευση, αποφάσισε την μείωση του εκδοθέντος μετοχικού κεφαλαίου της κατά 490.700 πλήρως πληρωθεισών συνήθων μετοχών ονομαστικής αξίας €0,09 η καθεμία οι οποίες κατέχονται από την Εταιρεία.

Δεν υπήρξαν οποιαδήποτε άλλα σημαντικά γεγονότα μετά την ημερομηνία αναφοράς που να επηρεάζουν τις οικονομικές καταστάσεις στις 31 Δεκεμβρίου 2011.

ΑΝΕΞΑΡΤΗΤΟΙ ΕΛΕΓΚΤΕΣ

Οι ανεξάρτητοι ελεγκτές της Εταιρείας, KPMG Limited, εκδήλωσαν επιθυμία να εξακολουθήσουν να προσφέρουν τις υπηρεσίες τους. Ψήφισμα για επαναδιορισμό της KPMG Limited και εξουσιοδότηση του Διοικητικού Συμβουλίου να καθορίσει την αμοιβή τους, θα κατατεθεί στην Ετήσια Γενική Συνέλευση.

Με εντολή του Διοικητικού Συμβουλίου,

L.I.C.A. SECRETARIAL LTD

L.I.C.A. Secretarial Ltd

Γραμματέας

Λευκωσία, 27 Απριλίου 2012



KPMG Limited
Εγκεκριμένοι Λογιστές
Οδός 16ης Ιουνίου 1943, 11
3022 Λεμεσός, Κύπρος
Τ. Θ. 50181
3801 Λεμεσός, Κύπρος

Τηλέφωνο +357 25 889000
Φοξ +357 25 363842
E-mail limassol@kpmg.com.cy
Ιστοσελίδα www.kpmg.com.cy

ΕΚΘΕΣΗ ΑΝΕΞΑΡΤΗΤΩΝ ΕΛΕΓΚΤΩΝ

ΠΡΟΣ ΤΑ ΜΕΛΗ ΤΗΣ

C.T.O. PUBLIC COMPANY LTD

Έκθεση επί των ενοποιημένων και ξεχωριστών οικονομικών καταστάσεων

Έχουμε ελέγξει τις συνημμένες ενοποιημένες οικονομικές καταστάσεις της C.T.O. Public Company Ltd (η «Εταιρεία») και των θυγατρικών της (το «Συγκρότημα») και τις ξεχωριστές οικονομικές καταστάσεις της Εταιρείας στις σελίδες 11 μέχρι 52, οι οποίες αποτελούνται από τις καταστάσεις οικονομικής θέσης του Συγκροτήματος και της Εταιρείας στις 31 Δεκεμβρίου 2011, και τις καταστάσεις συνολικών εσόδων, αλλαγών στα ίδια κεφάλαια και ταμειακών ροών του Συγκροτήματος και της Εταιρείας του έτους που έληξε την ημερομηνία αυτή, καθώς και περιληψη σημαντικών λογιστικών πολιτικών και λοιπές επεξηγηματικές πληροφορίες.

Ευθύνη του Διοικητικού Συμβουλίου για τις οικονομικές καταστάσεις

Το Διοικητικό Συμβούλιο είναι υπεύθυνο για την κατάρτιση ενοποιημένων και ξεχωριστών οικονομικών καταστάσεων που δίνουν αληθινή και δίκαιη εικόνα σύμφωνα με τα Διεθνή Πρότυπα Χρηματοοικονομικής Αναφοράς όπως αυτά υιοθετήθηκαν από την Ευρωπαϊκή Ένωση και τις απαιτήσεις του περί Εταιρειών Νόμου της Κύπρου, Κεφ. 113, και για εκείνες τις εσωτερικές δικλίδες που το Διοικητικό Συμβούλιο καθορίζει ως απαραίτητες ώστε να καθίσταται δυνατή η κατάρτιση οικονομικών καταστάσεων απαλλαγμένων από ουσιώδες σφάλμα, οφειλομένου είτε σε απάτη είτε σε λάθος.

Ευθύνη του ελεγκτή

Η δική μας ευθύνη είναι να εκφράσουμε γνώμη επί αυτών των ενοποιημένων και ξεχωριστών οικονομικών καταστάσεων με βάση τον έλεγχό μας. Διενεργήσαμε τον έλεγχό μας σύμφωνα με τα Διεθνή Πρότυπα Ελέγχου. Τα Πρότυπα αυτά απαιτούν να συμμορφωνόμαστε με κανόνες δεοντολογίας καθώς και να σχεδιάζουμε και διενεργούμε τον έλεγχο με σκοπό την απόκτηση λελογισμένης διασφάλισης για το εάν οι ενοποιημένες και ξεχωριστές οικονομικές καταστάσεις είναι απαλλαγμένες από ουσιώδες σφάλμα.

Ο έλεγχος περιλαμβάνει τη διενέργεια διαδικασιών για την απόκτηση ελεγκτικών τεκμηρίων σχετικά με τα ποσά και τις γνωστοποιήσεις στις ενοποιημένες και ξεχωριστές οικονομικές καταστάσεις. Οι επιλεγόμενες διαδικασίες βασίζονται στην κρίση του ελεγκτή, περιλαμβανομένης της εκτίμησης των κινδύνων ουσιώδους σφάλματος των οικονομικών καταστάσεων, οφειλομένου είτε σε απάτη είτε σε λάθος. Κατά τη διενέργεια αυτών των εκτιμήσεων κινδύνων, ο ελεγκτής εξετάζει τις εσωτερικές δικλίδες που σχετίζονται με την κατάρτιση οικονομικών καταστάσεων της οντότητας που δίνουν αληθινή και δίκαιη εικόνα με σκοπό το σχεδιασμό ελεγκτικών διαδικασιών κατάλληλων για τις περιστάσεις, αλλά όχι με σκοπό την έκφραση γνώμης επί της αποτελεσματικότητας των εσωτερικών δικλίδων της οντότητας. Ο έλεγχος περιλαμβάνει επίσης την αξιολόγηση της καταλληλότητας των λογιστικών πολιτικών που χρησιμοποιήθηκαν και του λελογισμένου των λογιστικών εκτιμήσεων που έγιναν από το Διοικητικό Συμβούλιο, καθώς και την αξιολόγηση της συνολικής παρουσίας των οικονομικών καταστάσεων.

Πιστεύουμε ότι τα ελεγκτικά τεκμήρια που έχουμε αποκτήσει είναι επαρκή και κατάλληλα για να παράσχουν βάση για την ελεγκτική μας γνώμη.

Διοικητικοί Σύμβουλοι

N.Γ. Σιρίνης, Α.Κ. Χριστοφίδης, Ε.Ζ. Καπυλαργίου, Π.Γ. Λοΐου
Α.Μ. Γρηγοριάδης, Α.Α. Δημητρίου, Δ.Σ. Βάσης, Α.Α. Αποστόλου
Σ.Α. Λοΐου, Μ.Α. Λοΐου, Σ.Γ. Σφοδρίου, Μ.Η. Αντωνιάδης
Χ.Β. Βασιλείου, Π.Ε. Αντωνιάδης, Μ.Ι. Χαλός, Μ.Π. Μαχαίρα, Π.Α. Παλιός
Γ.Β. Μαρώνης, Μ.Α. Παπακώστα, Κ.Α. Παπακωστόπουλου, Α.Ι. Σαμψούτης
Γ.Ν. Τζερτζής, Χ.Σ. Χαρολάμπους, Χ.Π. Αναγνωστός, Ι.Π. Γαλιανός
Μ.Γ. Γρηγοριάδης, Χ.Α. Κοκκιλλάς, Γ.Π. Σάββα, Κ.Α. Κολής, Κ.Ν. Κολής
Μ.Χ. Ζαβρού, Π.Σ. Ηλίο, Μ.Γ. Λαζάρου, Ζ.Ε. Καπυλαργίου
Π.Σ. Βασιλείου, Μ.Α. Καραγιάννη, Κ.Α. Μαρώνης

Λεμεσός

Τ.Θ. 21121, 1502
Τηλέφωνο +357 22 209000
Τελεφός +357 22 878200

Λάρνακα

Τ.Θ. 40075, 8300
Τηλέφωνο +357 24 200000
Τελεφός +357 24 200200

Παραλίμνη/Αγία Νέφη

Τ.Θ. 33200, 3311
Τηλέφωνο +357 23 820080
Τελεφός +357 23 820084

Πάφος

Τ.Θ. 60286, 8101
Τηλέφωνο +357 28 943050
Τελεφός +357 28 943063

Πάφος Χριστοφίδης

Τ.Θ. 68014, 8330
Τηλέφωνο +357 28 322088

KPMG Limited, ιδιωτική εταιρεία περιορισμένης ευθύνης με μετόχους, εγγεγραμμένη στην Κύπρο με αριθμό εγγραφής HE 132822, το εγγεγραμμένο γραφείο της οποίας βρίσκεται στην οδό Εσπερίδων 14, 1087 Λεμεσός, Κύπρος

ΕΚΘΕΣΗ ΑΝΕΞΑΡΤΗΤΩΝ ΕΛΕΓΚΤΩΝ (συνέχεια)ΠΡΟΣ ΤΑ ΜΕΛΗ ΤΗΣ

C.T.O. PUBLIC COMPANY LTD

Γνώμη

Κατά τη γνώμη μας, οι ενοποιημένες και ξεχωριστές οικονομικές καταστάσεις δίνουν αληθινή και δίκαιη εικόνα της οικονομικής θέσης της C.T.O. Public Company Ltd και των θυγατρικών της στις 31 Δεκεμβρίου 2011, και της χρηματοοικονομικής της επίδοσης και των ταμειακών ροών του Συγκροτήματος και της Εταιρείας για το έτος που έληξε την ημερομηνία αυτή σύμφωνα με τα Διεθνή Πρότυπα Χρηματοοικονομικής Αναφοράς όπως αυτά υιοθετήθηκαν από την Ευρωπαϊκή Ένωση και τις απαιτήσεις του περί Εταιρειών Νόμου της Κύπρου, Κεφ. 113.

Έκθεση επί άλλων νομικών απαιτήσεων

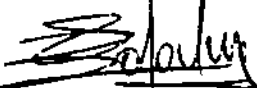
Σύμφωνα με τις απαιτήσεις του περί Ελεγκτών και Υποχρεωτικών Ελέγχων των Ετήσιων και των Ενοποιημένων Λογαριασμών Νόμου του 2009, αναφέρουμε τα πιο κάτω:

- Έχουμε πάρει όλες τις πληροφορίες και εξηγήσεις που θεωρήσαμε αναγκαίες για σκοπούς του ελέγχου μας.
- Κατά τη γνώμη μας, έχουν τηρηθεί από την Εταιρεία κατάλληλα λογιστικά βιβλία.
- Οι οικονομικές καταστάσεις της Εταιρείας συμφωνούν με τα λογιστικά βιβλία.
- Κατά τη γνώμη μας και από όσα καλύτερα έχουμε πληροφορηθεί και σύμφωνα με τις εξηγήσεις που μας δόθηκαν, οι οικονομικές καταστάσεις παρέχουν τις απαιτούμενες από τον περί Εταιρειών Νόμο της Κύπρου, Κεφ. 113, πληροφορίες με τον απαιτούμενο τρόπο.
- Κατά τη γνώμη μας, οι πληροφορίες που δίνονται στην έκθεση του Διοικητικού Συμβουλίου στις σελίδες 4 μέχρι 8 συνάδουν με τις οικονομικές καταστάσεις.

Σύμφωνα με τις απαιτήσεις της Οδηγίας ΟΔ190-2007-04 της Επιτροπής Κεφαλαιαγοράς Κύπρου, αναφέρουμε ότι έχει γίνει δήλωση εταιρικής διακυβέρνησης για τις πληροφορίες που αφορούν τις παραγράφους (α), (β), (γ), (στ) και (ζ) του άρθρου 5 της εν λόγω Οδηγίας, και αποτελεί ειδικό τμήμα της έκθεσης του Διοικητικού Συμβουλίου.

Άλλο θέμα

Αυτή η έκθεση, περιλαμβανομένης και της γνώμης, ετοιμάστηκε για τα μέλη της Εταιρείας ως σώμα και μόνο σύμφωνα με το Άρθρο 34 του περί Ελεγκτών και Υποχρεωτικών Ελέγχων των Ετήσιων και των Ενοποιημένων Λογαριασμών Νόμου του 2009 και για κανένα άλλο σκοπό. Δίνοντας αυτή τη γνώμη δεν αποδεχόμαστε ή αναλαμβάνουμε ευθύνη για οποιοδήποτε άλλο σκοπό ή προς οποιοδήποτε άλλο πρόσωπο στη γνώση του οποίου αυτή η έκθεση δυνατόν να περιέλθει.



Σοφοκλής Γ. Σοφοκλέους
Εγκεκριμένος Λογιστής και Εγγεγραμμένος Ελεγκτής
εκ μέρους και για λογαριασμό της

KPMG Limited
Εγκεκριμένοι Λογιστές και Εγγεγραμμένοι Ελεγκτές

Λεμεσός, 27 Απριλίου 2012

C.T.O. PUBLIC COMPANY LTD

ΕΝΟΠΟΙΗΜΕΝΗ ΚΑΤΑΣΤΑΣΗ ΣΥΝΟΛΙΚΩΝ ΕΣΟΔΩΝ

Για το έτος που έληξε στις 31 Δεκεμβρίου 2011

	Σημ.	2011 €	2010 €
Εισοδήματα	4	15.687.341	20.189.566
Κόστος πωλήσεων		<u>(13.353.109)</u>	<u>(16.168.910)</u>
Μεικτό κέρδος		2.334.232	4.020.656
Άλλα εισοδήματα από εργασίες	5	14.370	1.999.479
Έξοδα διανομής και πωλήσεων		(770.202)	(1.580.290)
Έξοδα διοίκησης		(1.158.860)	(1.835.657)
Απομείωση εμπορικής εύνοιας	14	<u>(2.000.000)</u>	<u>---</u>
(Ζημιά)/κέρδος από εργασίες	6	<u>(1.580.460)</u>	<u>2.604.188</u>
Έσοδα χρηματοδότησης		34.100	44.252
Έξοδα χρηματοδότησης		<u>(1.415.185)</u>	<u>(1.025.807)</u>
Καθαρά έξοδα χρηματοδότησης	8	<u>(1.381.085)</u>	<u>(981.555)</u>
(Ζημιά)/κέρδος πριν από τη φορολογία		(2.961.545)	1.622.633
Φορολογία	9	<u>(36.263)</u>	<u>(412.044)</u>
(Ζημιά)/κέρδος έτους		(2.997.808)	1.210.589
Λοιπά συνολικά (έξοδα)/έσοδα		---	---
Λοιπά συνολικά (έξοδα)/έσοδα για το έτος μετά τη φορολογία		---	---
Συνολικά (έξοδα)/έσοδα για το έτος		<u>(2.997.808)</u>	<u>1.210.589</u>
Βασική και πλήρως κατανεμημένη (ζημιά)/κέρδος ανά μετοχή (σεντ)	10	<u>(1,44)</u>	<u>0,58</u>

C.T.O. PUBLIC COMPANY LTD

ΚΑΤΑΣΤΑΣΗ ΣΥΝΟΛΙΚΩΝ ΕΣΟΔΩΝ ΕΤΑΙΡΕΙΑΣ

Για το έτος που έληξε στις 31 Δεκεμβρίου 2011

	Σημ.	2011 €	2010 €
Εισοδήματα		5.744.336	9.136.242
Κόστος πωλήσεων		<u>(5.315.427)</u>	<u>(8.551.797)</u>
Μεικτό κέρδος		428.909	584.445
Άλλα εισοδήματα από εργασίες	5	6.577	3.978.263
Έξοδα διοίκησης		(915.845)	(815.111)
Έξοδα διανομής και πωλήσεων		(534.401)	(1.089.696)
Απομείωση στην αξία επένδυσης θυγατρικής εταιρείας	13	<u>(3.000.000)</u>	--
(Ζημιά)/κέρδος από εργασίες	6	<u>(4.014.760)</u>	<u>2.657.901</u>
Έσοδα χρηματοδότησης		23.515	163
Έξοδα χρηματοδότησης		<u>(437.902)</u>	<u>(395.999)</u>
Καθαρά έξοδα χρηματοδότησης	8	<u>(414.387)</u>	<u>(395.836)</u>
(Ζημιά)/κέρδος πριν από τη φορολογία		(4.429.147)	2.262.065
Φορολογία	9	<u>9.012</u>	<u>(11.952)</u>
(Ζημιά)/κέρδος έτους		(4.420.135)	2.250.113
Λοιπά συνολικά (έξοδα)/έσοδα			
Λοιπά συνολικά (έξοδα)/έσοδα για το έτος μετά τη φορολογία		--	--
Συνολικά (έξοδα)/έσοδα για το έτος		<u>(4.420.135)</u>	<u>2.250.113</u>
Βασική και πλήρως κατανεμημένη (ζημιά)/κέρδος ανά μετοχή (σεντ)	10	<u>(2,12)</u>	<u>1,08</u>

Οι σημειώσεις στις σελίδες 19 μέχρι 52 αποτελούν αναπόσπαστο μέρος αυτών των οικονομικών καταστάσεων.

C.T.O. PUBLIC COMPANY LTD


ΕΝΟΠΟΙΗΜΕΝΗ ΚΑΤΑΣΤΑΣΗ ΟΙΚΟΝΟΜΙΚΗΣ ΘΕΣΗΣ

Στις 31 Δεκεμβρίου 2011

	Σημ.	2011 €	2010 €
Περιουσιακά στοιχεία			
Μη κυκλοφορούντα περιουσιακά στοιχεία			
Ακίνητα, εγκαταστάσεις και εξοπλισμός	11	15.348.877	13.364.487
Επενδύσεις σε ακίνητα	12	1.267.500	1.267.500
Άυλα στοιχεία ενεργητικού	14	3.087.955	5.083.998
Αναβαλλόμενες φορολογικές απαιτήσεις	20	<u>28.349</u>	<u>16.984</u>
Σύνολο μη κυκλοφορούντων περιουσιακών στοιχείων		<u>19.732.681</u>	<u>19.732.969</u>
Κυκλοφορούντα περιουσιακά στοιχεία			
Αποθέματα	15	2.293.428	3.400.681
Εμπορικές και λοιπές απαιτήσεις	16	7.812.405	10.193.411
Εισπρακτέα από συγγενικές εταιρείες	23	572.592	701.811
Εισπρακτέα φορολογία	22	4.618	--
Μετρητά στην τράπεζα και στο ταμείο	17	<u>40.476</u>	<u>604.933</u>
Σύνολο κυκλοφορούντων περιουσιακών στοιχείων		<u>10.723.519</u>	<u>14.900.836</u>
Σύνολο περιουσιακών στοιχείων		<u>30.456.200</u>	<u>34.633.805</u>
Ίδια κεφάλαια			
Μετοχικό κεφάλαιο	18	18.783.000	18.783.000
Αποθεματικά		<u>503.642</u>	<u>4.516.195</u>
Σύνολο ιδίων κεφαλαίων		<u>19.286.642</u>	<u>23.299.195</u>
Υποχρεώσεις			
Μη τρέχουσες υποχρεώσεις			
Έντοκος δανεισμός	19	3.928.207	3.734.900
Αναβαλλόμενες φορολογικές υποχρεώσεις	20	<u>236.970</u>	<u>192.071</u>
Σύνολο μη τρεχουσών υποχρεώσεων		<u>4.165.177</u>	<u>3.926.971</u>
Τρέχουσες υποχρεώσεις			
Τραπεζικά παρατραβήγματα και πιστωτικές διευκολύνσεις	17	2.003.332	2.936.675
Έντοκος δανεισμός	19	1.235.820	865.104
Εμπορικές και λοιπές υποχρεώσεις	21	3.223.148	2.744.228
Πληρωτέα σε συγγενικές εταιρείες	23	100.644	434.407
Οφειλόμενη φορολογία	22	<u>441.437</u>	<u>427.225</u>
Σύνολο τρεχουσών υποχρεώσεων		<u>7.004.381</u>	<u>7.407.639</u>
Σύνολο υποχρεώσεων		<u>11.169.558</u>	<u>11.334.610</u>
Σύνολο ιδίων κεφαλαίων και υποχρεώσεων		<u>30.456.200</u>	<u>34.633.805</u>

Οι οικονομικές καταστάσεις εγκρίθηκαν από το Διοικητικό Συμβούλιο στις 27 Απριλίου 2012.

Σύμβουλος



Σύμβουλος



Οι σημειώσεις στις σελίδες 19 μέχρι 52 αποτελούν αναπόσπαστο μέρος αυτών των οικονομικών καταστάσεων.

C.T.O. PUBLIC COMPANY LTD

ΚΑΤΑΣΤΑΣΗ ΟΙΚΟΝΟΜΙΚΗΣ ΘΕΣΗΣ ΕΤΑΙΡΕΙΑΣ

Στις 31 Δεκεμβρίου 2011


		2011	2010
		€	€
Περιουσιακά στοιχεία			
Μη κυκλοφορούντα περιουσιακά στοιχεία			
Ακίνητα, εγκαταστάσεις και εξοπλισμός	11	405.609	513.408
Επενδύσεις σε θυγατρικές εταιρείες	13	30.001.000	33.001.000
Αναβαλλόμενες φορολογικές απαιτήσεις	20	<u>28.349</u>	<u>16.984</u>
Σύνολο μη κυκλοφορούντων περιουσιακών στοιχείων		<u>30.434.958</u>	<u>33.531.392</u>
Κυκλοφορούντα περιουσιακά στοιχεία			
Αποθέματα	15	237.043	537.728
Εμπορικές και λοιπές απαιτήσεις	16	1.591.845	2.923.899
Εισπρακτέα από θυγατρικές εταιρείες	23	1.666.620	3.147.205
Εισπρακτέα από συγγενικές εταιρείες	23	517.459	320.630
Μετρητά στην τράπεζα και στο ταμείο	17	<u>33.303</u>	<u>600.947</u>
Σύνολο κυκλοφορούντων περιουσιακών στοιχείων		<u>4.046.270</u>	<u>7.530.409</u>
Σύνολο περιουσιακών στοιχείων		<u>34.481.228</u>	<u>41.061.801</u>
Ίδια κεφάλαια			
Μετοχικό κεφάλαιο	18	18.783.000	18.783.000
Αποθεματικά		<u>13.962.063</u>	<u>19.396.943</u>
Σύνολο ιδίων κεφαλαίων		<u>32.745.063</u>	<u>38.179.943</u>
Υποχρεώσεις			
Τρέχουσες υποχρεώσεις			
Τραπεζικά παρατραβήγματα και πιστωτικές διευκολύνσεις	17	1.040.914	1.735.233
Εμπορικές και λοιπές υποχρεώσεις	21	423.160	869.200
Πληρωτέα σε θυγατρική εταιρεία	23	110.193	112.484
Πληρωτέα σε συγγενικές εταιρείες	23	87.957	122.507
Οφειλόμενη φορολογία	22	<u>73.941</u>	<u>42.434</u>
Σύνολο τρέχουσων υποχρεώσεων		<u>1.736.165</u>	<u>2.881.858</u>
Σύνολο ιδίων κεφαλαίων και υποχρεώσεων		<u>34.481.228</u>	<u>41.061.801</u>

Οι οικονομικές καταστάσεις εγκρίθηκαν από το Διοικητικό Συμβούλιο στις 27 Απριλίου 2012.

Σύμβουλος



Σύμβουλος



C.T.O. PUBLIC COMPANY LTD

ΕΝΟΠΟΙΗΜΕΝΗ ΚΑΤΑΣΤΑΣΗ ΑΛΛΑΓΩΝ ΣΤΑ ΙΔΙΑ ΚΕΦΑΛΑΙΑ

Για το έτος που έληξε στις 31 Δεκεμβρίου 2011

	Μετοχικό κεφάλαιο €	Αποθεματικό υπέρ το άρτιο (3) €	Ειδικό αποθεματικό (1) €	Αποθεματικό ιδίων μετοχών (2) €	Αποθεματικό εύλογης αξίας €	Αποθεματικό συσσωρευμένων κερδών/(ζημιών) €	Σύνολο €
Υπόλοιπο 1 Ιαν. 2010	18.783.000	18.150.000	(18.061.266)	(309.654)	1.519.560	2.959.825	23.041.465
Συνολικά έσοδα έτους	--	--	--	--	--	1.210.589	1.210.589
Εκποίηση περιουσιακών στοιχείων	--	--	--	--	(1.519.560)	1.519.560	--
Εκποίηση ιδίων μετοχών	--	--	--	179.231	--	--	179.231
Ζημιά από εκποίηση ιδίων μετοχών	--	--	--	--	--	(97.085)	(97.085)
Μερίσματα	--	--	--	--	--	(1.035.005)	(1.035.005)
Υπόλοιπο 31 Δεκ. 2010 / 1 Ιαν. 2011	18.783.000	18.150.000	(18.061.266)	(130.423)	--	4.557.884	23.299.195
Συνολικά έξοδα έτους	--	--	--	--	--	(2.997.808)	(2.997.808)
Εκποίηση ιδίων μετοχών	--	--	--	40.871	--	--	40.871
Ζημιά από εκποίηση ιδίων μετοχών	--	--	--	--	--	(29.668)	(29.668)
Μερίσματα	--	--	--	--	--	(1.025.948)	(1.025.948)
Υπόλοιπο 31 Δεκ. 2011	<u>18.783.000</u>	<u>18.150.000</u>	<u>(18.061.266)</u>	<u>(89.552)</u>	<u>--</u>	<u>504.460</u>	<u>19.286.642</u>

- (1) Στις 17 Μαρτίου 2008 η Εταιρεία απέκτησε το 100% του κεφαλαίου της Explosal Limited με την έκδοση και παραχώρηση προς τους μετόχους της Explosal Limited 165.000.000 νέων μετοχών στην τιμή των €0,20 ανά μετοχή. Η εν λόγω εξαγορά εμπίπτει στις πρόνοιες του Διεθνούς Προτύπου Χρηματοοικονομικής Πληροφόρησης (ΔΠΧΠ) Αρ.3 "Συνενώσεις Επιχειρήσεων" παράγραφος 21 η οποία αφορά τις ανάστροφες αποκτήσεις. Συνεπώς για την ετοιμασία των ενοποιημένων οικονομικών καταστάσεων έχουν εφαρμοστεί πλήρως οι σχετικές απαιτήσεις του ΔΠΧΠ Αρ.3 που αφορούν τις ανάστροφες αποκτήσεις. Ως αποτέλεσμα των πιο πάνω, η νόμιμη θυγατρική εταιρεία (Explosal Limited) θεωρείται ως η αποκτούσα εταιρεία και η νόμιμη ιθύνουσα C.T.O. Public Company Limited (πρώην Lemeco Silnex Industries Public Company Ltd) η εταιρεία η οποία αποκτήθηκε. Το ειδικό αποθεματικό δημιουργήθηκε από την εν λόγω συνένωση.
- (2) Στις 31 Δεκεμβρίου 2011 η Εταιρεία κατείχε 490.700 ιδίες μετοχές (2010: 714.776 ιδίες μετοχές).
- (3) Το αποθεματικό έκδοσης μετοχών υπέρ το άρτιο δεν είναι διαθέσιμο για διανομή.

C.T.O. PUBLIC COMPANY LTD

ΚΑΤΑΣΤΑΣΗ ΑΛΛΑΓΩΝ ΣΤΑ ΙΔΙΑ ΚΕΦΑΛΑΙΑ ΕΤΑΙΡΕΙΑΣΓια το έτος που έληξε στις 31 Δεκεμβρίου 2011

	Μετοχικό κεφάλαιο €	Αποθεματικό υπέρ το άρτιο (2) €	Αποθεματικό ιδίων μετοχών (1) €	Αποθεματικό εύλογης αξίας €	Αποθεματικό συσσωρευμένων κερδών/(ζημιών) €	Σύνολο €
Υπόλοιπο 1 Ιανουαρίου 2010	18.783.000	18.150.000	(309.654)	1.519.560	(1.260.217)	36.882.689
Συνολικά έσοδα έτους	--	--	--	--	2.250.113	2.250.113
Εκποίηση περιουσιακών στοιχείων	--	--	--	(1.519.560)	1.519.560	--
Εκποίηση ιδίων μετοχών	--	--	179.231	--	--	179.231
Ζημιά από εκποίηση ιδίων μετοχών	--	--	--	--	(97.085)	(97.085)
Μερίσματα	--	--	--	--	(1.035.005)	(1.035.005)
Υπόλοιπο 31 Δεκεμβρίου 2010 / 1 Ιανουαρίου 2011	18.783.000	18.150.000	(130.423)	--	1.377.366	38.179.943
Συνολικά έσοδα έτους	--	--	--	--	(4.420.135)	(4.420.135)
Εκποίηση ιδίων μετοχών	--	--	40.871	--	--	40.871
Ζημιά από εκποίηση ιδίων μετοχών	--	--	--	--	(29.668)	(29.668)
Μερίσματα	--	--	--	--	(1.025.948)	(1.025.948)
Υπόλοιπο 31 Δεκεμβρίου 2011	<u>18.783.000</u>	<u>18.150.000</u>	<u>(89.552)</u>	<u>--</u>	<u>(4.098.385)</u>	<u>32.745.063</u>

- (1) Στις 31 Δεκεμβρίου 2011 η Εταιρεία κατείχε 490.700 ίδιες μετοχές (2010: 714.776 ίδιες μετοχές).
- (2) Το αποθεματικό έκδοσης μετοχών υπέρ το άρτιο δεν είναι διαθέσιμο για διανομή.
- (3) Εταιρείες που δεν διανέμουν 70% των κερδών τους μετά τη φορολογία, όπως προσδιορίζονται από τον περί Εκτάκτου Εισφοράς για την Άμυνα στις Δημοκρατίας Νόμο, κατά τη διάρκεια των δύο ετών από το τέλος του φορολογικού έτους στο οποίο τα κέρδη αναφέρονται, θα θεωρείται πως έχουν διανέμει αυτό το ποσό ως μερίσμα. Έκτακτη αμυντική εισφορά προς 20% για τα έτη 2012 και 2013 και προς 17% το 2014 και μετά θα είναι πληρωτέα πάνω σε αυτή τη λογιζόμενη διανομή μερίσματος στην έκταση που οι μέτοχοι (άτομα και εταιρείες), κατά το τέλος στις περιόδους των δύο ετών από το τέλος του φορολογικού έτους στο οποίο τα κέρδη αναφέρονται, είναι φορολογικοί κάτοικοι Κύπρου. Το ποσό αυτό της λογιζόμενης διανομής μερίσματος μειώνεται με οποιοδήποτε πραγματικό μερίσμα ήδη διανεμήθηκε για τη χρήση στο οποίο τα κέρδη αναφέρονται. Αυτή η έκτακτη αμυντική εισφορά καταβάλλεται από την Εταιρεία για λογαριασμό των ιδιοκτητών.

C.T.O. PUBLIC COMPANY LTD

ΕΝΟΠΟΙΗΜΕΝΗ ΚΑΤΑΣΤΑΣΗ ΤΑΜΕΙΑΚΩΝ ΡΟΩΝ

Για το έτος που έληξε στις 31 Δεκεμβρίου 2011

	2011 €	2010 €
Ροή μετρητών από εργασίες		
(Ζημιά)/κέρδος έτους	(2.997.808)	1.210.589
Αναπροσαρμογές για:		
Αποσβέσεις ακινήτων, εγκαταστάσεων και εξοπλισμού	1.189.558	990.037
Χρεολύσεις άυλων στοιχείων ενεργητικού	3.736	6.583
Απομείωση άυλων στοιχείων ενεργητικού	2.000.000	--
Τόκους εισπρακτέους	(25.092)	--
Διαγραφή επισφαλούς χρεώστη	152.219	--
Αύξηση πρόβλεψης επισφαλών χρεωστών	673.510	100.471
Καθαρή πληρωμή για εξαγορά επένδυσης	1.377.805	--
Κέρδος από επανεκτίμηση ακινήτων για επένδυση	--	(210.000)
Κέρδος από πώληση ακινήτων	--	(1.760.124)
Τόκους πληρωτέους	623.567	567.758
Φορολογία	<u>36.263</u>	<u>412.044</u>
Ροή μετρητών που προήλθε από εργασίες πριν τις αλλαγές στο κεφάλαιο κίνησης	3.033.758	1.317.358
Αλλαγές στο κεφάλαιο κίνησης	<u>2.960.240</u>	<u>(490.949)</u>
Ροή μετρητών που προήλθε από εργασίες	5.993.998	826.409
Φορολογία που πληρώθηκε	<u>(16.469)</u>	<u>(563.352)</u>
Καθαρή ροή μετρητών που προήλθε από εργασίες	<u>5.977.529</u>	<u>263.057</u>
Ροή μετρητών από επενδυτικές δραστηριότητες		
Πληρωμές για αγορά ακινήτων, εγκαταστάσεων και εξοπλισμού	(3.173.948)	(488.037)
Πληρωμές για αγορά άυλων στοιχείων ενεργητικού	(7.693)	(10.107)
Τόκοι που εισπράχθηκαν	25.092	--
Εισπράξεις από πώληση ακινήτων και μηχανημάτων	--	3.917.359
Πληρωμές για εξαγορά θυγατρικής εταιρείας	(1.400.000)	--
Μετρητά που εξαγοράστηκαν	22.195	--
Πληρωμές για αγορά επενδύσεων σε ακίνητα	--	<u>(1.057.500)</u>
Καθαρή ροή μετρητών που (χρησιμοποιήθηκε σε)/ προήλθε από επενδυτικές δραστηριότητες	<u>(4.534.354)</u>	<u>2.361.715</u>
Ροή μετρητών από χρηματοδοτικές δραστηριότητες		
Εισπράξεις από πώληση ιδίων μετοχών	11.203	82.146
Μερίσματα που πληρώθηκαν	(1.025.948)	(1.035.005)
Αποπληρωμές δανειών	(137.616)	(2.040.768)
Εισπράξεις από νέα δάνεια	701.639	795.460
Τόκοι που πληρώθηκαν	<u>(623.567)</u>	<u>(567.758)</u>
Καθαρή ροή μετρητών που χρησιμοποιήθηκε σε χρηματοδοτικές δραστηριότητες	<u>(1.074.289)</u>	<u>(2.765.925)</u>
Καθαρή αύξηση/(μείωση) μετρητών και αντίστοιχων μετρητών	368.886	(141.153)
Μετρητά και αντίστοιχα μετρητών στην αρχή του έτους (Σημ.17)	<u>(2.331.742)</u>	<u>(2.190.589)</u>
Μετρητά και αντίστοιχα μετρητών στο τέλος του έτους (Σημ.17)	<u>(1.962.856)</u>	<u>(2.331.742)</u>

Οι σημειώσεις στις σελίδες 19 μέχρι 52 αποτελούν αναπόσπαστο μέρος αυτών των οικονομικών καταστάσεων.

C.T.O. PUBLIC COMPANY LTD

ΚΑΤΑΣΤΑΣΗ ΤΑΜΕΙΑΚΩΝ ΡΟΩΝ ΕΤΑΙΡΕΙΑΣ

Για το έτος που έληξε στις 31 Δεκεμβρίου 2011

	2011 €	2010 €
Ροή μετρητών από εργασίες		
(Ζημιά)/κέρδος έτους	(4.420.135)	2.250.113
Αναπροσαρμογές για:		
Αποσβέσεις ακινήτων, εγκαταστάσεων και εξοπλισμού	266.828	314.535
Απομείωση στην αξία επένδυσης θυγατρικής εταιρείας	3.000.000	--
Διαγραφή υπολοίπου θυγατρικής εταιρείας	--	(83.449)
Διαγραφή επισφαλούς χρεώστη	152.219	--
Αύξηση πρόβλεψης επισφαλών χρεωστών	244.658	100.471
Κέρδος από πώληση ακινήτων	--	(594.749)
Τόκους εισπρακτέους	(23.515)	--
Τόκους πληρωτέους	147.820	197.546
Φορολογία	(9.012)	11.952
Ροή μετρητών που (χρησιμοποιήθηκε σε)/ προήλθε από εργασίες πριν τις αλλαγές στο κεφάλαιο κίνησης	(641.137)	2.196.419
Μείωση στα αποθέματα	300.685	779.327
Μείωση στις εμπορικές και λοιπές απαιτήσεις	935.177	469.332
Αύξηση στα εισπρακτέα από συγγενικές εταιρείες	(196.829)	(357.454)
Μείωση/(αύξηση) στα ποσά εισπρακτέα από θυγατρικές εταιρείες	1.480.585	(1.631.678)
Μείωση στις εμπορικές και λοιπές υποχρεώσεις	(446.040)	(323.466)
Μείωση στα ποσά πληρωτέα από συγγενικές εταιρείες	(34.550)	--
(Μείωση)/αύξηση στα ποσά πληρωτέα σε θυγατρική εταιρεία	(2.291)	188.284
Ροή μετρητών που προήλθε από εργασίες	1.395.600	1.320.764
Φορολογία	29.154	(170.974)
Καθαρή ροή μετρητών που προήλθε από εργασίες	<u>1.424.754</u>	<u>1.149.790</u>
Ροή μετρητών από επενδυτικές δραστηριότητες		
Τόκοι που εισπράχθηκαν	23.515	--
Πληρωμές για αγορά ακινήτων, εγκαταστάσεων και εξοπλισμού	(159.029)	(456.649)
Εισπράξεις από πώληση ακινήτων	--	2.750.000
Καθαρή ροή μετρητών που (χρησιμοποιήθηκε σε)/προήλθε από επενδυτικές δραστηριότητες	<u>(135.514)</u>	<u>2.293.351</u>
Ροή μετρητών από χρηματοδοτικές δραστηριότητες		
Μερίσματα που πληρώθηκαν	(1.025.948)	(1.035.005)
Εισπράξεις από πώληση ιδίων μετοχών	11.203	82.146
Αποπληρωμές δανείων	--	(1.470.764)
Τόκοι που πληρώθηκαν	(147.820)	(197.546)
Καθαρή ροή μετρητών που χρησιμοποιήθηκε σε επενδυτικές δραστηριότητες	<u>(1.162.565)</u>	<u>(2.621.169)</u>
Καθαρή αύξηση μετρητών και αντίστοιχων μετρητών	126.675	821.972
Μετρητά και αντίστοιχα μετρητών στην αρχή του έτους (Σημ. 17)	(1.134.286)	(1.956.258)
Μετρητά και αντίστοιχα μετρητών στο τέλος του έτους (Σημ. 17)	<u>(1.007.611)</u>	<u>(1.134.286)</u>

Οι σημειώσεις στις σελίδες 19 μέχρι 52 αποτελούν αναπόσπαστο μέρος αυτών των οικονομικών καταστάσεων.

C.T.O. PUBLIC COMPANY LTD

ΣΗΜΕΙΩΣΕΙΣ ΣΤΙΣ ΟΙΚΟΝΟΜΙΚΕΣ ΚΑΤΑΣΤΑΣΕΙΣ

Για το έτος που έληξε στις 31 Δεκεμβρίου 2011

1. ΣΥΣΤΑΣΗ ΚΑΙ ΚΥΡΙΕΣ ΔΡΑΣΤΗΡΙΟΤΗΤΕΣ

Η C.T.O. Public Company Ltd (η "Εταιρεία") συστάθηκε στην Κύπρο το 1976 ως ιδιωτική εταιρεία περιορισμένης ευθύνης και μετατράπηκε σε δημόσια εταιρεία σύμφωνα με τις πρόνοιες του περί Εταιρειών Νόμου, Κεφ. 113 της Κύπρου. Στις 29 Μαρτίου 1996 οι τίτλοι της Εταιρείας εισήχθησαν στο Χρηματιστήριο Αξιών Κύπρου. Το Εγγεγραμμένο Γραφείο της Εταιρείας είναι στην Κλεομένους 2, 2^{ος} όροφος, 1061, Λευκωσία.

Οι οικονομικές καταστάσεις για το έτος που έληξε στις 31 Δεκεμβρίου 2011 περιλαμβάνουν τις οικονομικές καταστάσεις της Εταιρείας και των θυγατρικών εταιρειών Explosal Limited, Lemeco Silvex Trading Ltd, Rovineta Holdings Ltd, Tsuawaga Holdings Ltd και Henstone (Cyprus) Limited (που μαζί αναφέρονται ως το "Συγκρότημα").

Οι κύριες δραστηριότητες του Συγκροτήματος είναι η παραγωγή και πώληση τσιγάρων και η διανομή χάρτινων ειδών υγιεινής και η αγοραπωλησία ακίνητης περιουσίας. Η Εταιρεία κατέχει άμεσα και έμμεσα εξολοκλήρου τις ακόλουθες εξαρτημένες εταιρείες:

<u>Όνομα εταιρείας</u>	<u>Χώρα σύστασης</u>	<u>Ποσοστό συμμετοχής (%)</u>
Explosal Limited	Κύπρος	100
Lemeco Silvex Trading Ltd	Κύπρος	100
Rovineta Holdings Ltd	Κύπρος	100
Tsuwaga Holdings Ltd	Κύπρος	100
Henstone (Cyprus) Limited	Κύπρος	100

2. ΒΑΣΗ ΕΤΟΙΜΑΣΙΑΣ**(α) Δήλωση συμμόρφωσης**

Οι ενοποιημένες οικονομικές καταστάσεις ετοιμάστηκαν σύμφωνα με τα Διεθνή Πρότυπα Χρηματοοικονομικής Αναφοράς (ΔΠΧΑ) όπως αυτά υιοθετήθηκαν από την Ευρωπαϊκή Ένωση (ΕΕ) και τις απαιτήσεις του περί Εταιρειών Νόμου, Κεφ.113, της Κύπρου και με τις πρόνοιες των περί Αξιών και Χρηματιστηρίου Αξιών Κύπρου Νόμων και Κανονισμών.

(β) Βάση επιμέτρησης

Οι ενοποιημένες οικονομικές καταστάσεις έχουν ετοιμαστεί με βάση την αρχή του ιστορικού κόστους, εκτός από την περίπτωση των επενδύσεων σε ακίνητα που παρουσιάζονται στην εκτιμημένη αξία τους.

Το Συγκρότημα υπέστη ζημία ύψους €2.997.808 για το έτος που έληξε στις 31 Δεκεμβρίου 2011. Το Διοικητικό Συμβούλιο αφού έχει εξετάσει τα αρνητικά αποτελέσματα του έτους καθώς και τους προϋπολογισμούς για το έτος 2012 αναμένει ότι το Συγκρότημα θα έχει την ικανότητα να συνεχίσει ως δρώσα οικονομική μονάδα. Το Διοικητικό Συμβούλιο έχει επίσης διασφαλίσει χρηματοοικονομική στήριξη από τον κύριο μέτοχο της Εταιρείας.

(γ) Βάση ενοποίησης

Οι ενοποιημένες οικονομικές καταστάσεις συμπεριλαμβάνουν τις οικονομικές καταστάσεις της Εταιρείας και των θυγατρικών εταιρειών της, Explosal Limited, Lemeco Silvex Trading Ltd, Rovineta Holdings Ltd, Tsuawaga Holdings Ltd και Henstone (Cyprus) Limited. Θυγατρικές εταιρείες είναι αυτές που ελέγχονται από την Εταιρεία. Έλεγχος υπάρχει όταν η Εταιρεία έχει τη δύναμη άμεσα ή έμμεσα να κατευθύνει τις χρηματοοικονομικές και λειτουργικές αρχές της οικονομικής οντότητας στην οποία συμμετέχει ώστε να αποκτήσει οφέλη από τις δραστηριότητες της.

Οι οικονομικές καταστάσεις των θυγατρικών που εξαγοράσθηκαν ή πωλήθηκαν κατά τη διάρκεια της περιόδου συμπεριλαμβάνονται στις ενοποιημένες καταστάσεις από την ημερομηνία που αρχίζει ο έλεγχος μέχρι την ημερομηνία που τερματίζεται. Όλα τα υπόλοιπα και οποιαδήποτε μη πραγματοποιηθέντα έσοδα κι έξοδα προερχόμενα από συναλλαγές που έγιναν μεταξύ εταιρειών του Συγκροτήματος απαλειφθηκαν πλήρως κατά την ετοιμασία των ενοποιημένων οικονομικών καταστάσεων.

C.T.O. PUBLIC COMPANY LTD

ΣΗΜΕΙΩΣΕΙΣ ΣΤΙΣ ΟΙΚΟΝΟΜΙΚΕΣ ΚΑΤΑΣΤΑΣΕΙΣ

Για το έτος που έληξε στις 31 Δεκεμβρίου 2011

2. ΒΑΣΗ ΕΤΟΙΜΑΣΙΑΣ (συνέχεια)

(γ) Βάση ενοποίησης (συνέχεια)

Όπου θεωρήθηκε απαραίτητο, οι οικονομικές καταστάσεις των θυγατρικών εταιρειών τροποποιήθηκαν ούτως ώστε οι λογιστικές τους πολιτικές να συμβαδίζουν με τις λογιστικές πολιτικές που χρησιμοποιεί το Συγκρότημα.

(δ) Υιοθέτηση νέων και αναθεωρημένων Προτύπων και Διερμηνειών

Η Εταιρεία υιοθέτησε όλα τα νέα και αναθεωρημένα Διεθνή Πρότυπα Χρηματοοικονομικής Αναφοράς (ΔΠΧΑ) και Διεθνή Λογιστικά Πρότυπα (ΔΛΠ), τα οποία σχετίζονται με τις εργασίες της και έχουν ισχύ από την 1^η Ιανουαρίου 2011. Η υιοθέτηση αυτών των Προτύπων δεν έχει επιφέρει σημαντικές αλλαγές στις οικονομικές καταστάσεις της Εταιρείας.

Τα ακόλουθα Πρότυπα, Αναθεωρήσεις σε Πρότυπα και Διερμηνείες έχουν εκδοθεί αλλά δεν τέθηκαν σε ισχύ για το έτος που έληξε στις 31 Δεκεμβρίου 2011:

(i) Πρότυπα και Διερμηνείες που υιοθετήθηκαν από την ΕΕ

- ΔΠΧΑ 7 (Τροποποίηση) 'Χρηματοοικονομικά Μέσα Γνωστοποιήσεις' Μεταβιβάσεις Χρηματοοικονομικών περιουσιακών στοιχείων (ισχύει για ετήσιες περιόδους που αρχίζουν την ή μετά την 1 Ιουλίου 2011).

(ii) Πρότυπα και Διερμηνείες που δεν υιοθετήθηκαν από την ΕΕ

- ΔΠΧΑ 1 (Τροποποίηση): 'Υπερ-πληθωρισμός και Απόλειψη Σταθερών Ημερομηνιών για Εταιρείες που εφαρμόζουν τα ΔΠΧΑ για Πρώτη Φορά' (ισχύει για ετήσιες περιόδους που ξεκινούν την ή μετά την 1 Ιουλίου 2011).
- ΔΠΧΑ 7 (Τροποποίηση) 'Χρηματοοικονομικά Μέσα Γνωστοποιήσεις' 'Συμφηφισμός χρηματοοικονομικών περιουσιακών στοιχείων και χρηματοοικονομικών υποχρεώσεων' (ισχύει για ετήσιες περιόδους που αρχίζουν την ή μετά την 1 Ιανουαρίου 2013).
- ΔΠΧΑ 7 (Τροποποίηση) 'Χρηματοοικονομικά Μέσα Γνωστοποιήσεις' 'Γνωστοποιήσεις στη μετάβαση στο ΔΠΧΑ 9' (ισχύει για ετήσιες περιόδους που αρχίζουν την ή μετά την 1 Ιανουαρίου 2015).
- ΔΠΧΑ 9 'Χρηματοοικονομικά Μέσα' (ισχύει για ετήσιες περιόδους που αρχίζουν την ή μετά την 1 Ιανουαρίου 2015).
- ΔΠΧΠ 10 'Ενοποιημένες Οικονομικές Καταστάσεις' (ισχύει για ετήσιες περιόδους που αρχίζουν την ή μετά την 1 Ιανουαρίου 2013).
- ΔΠΧΠ 11 'Κοινές Διευθετήσεις' (ισχύει για ετήσιες περιόδους που αρχίζουν την ή μετά την 1 Ιανουαρίου 2013).
- ΔΠΧΠ 12 'Γνωστοποιήσεις των Συμμετοχών σε Άλλες Οντότητες' (ισχύει για ετήσιες περιόδους που αρχίζουν την ή μετά την 1 Ιανουαρίου 2013).
- ΔΠΧΠ 13 'Αποτίμηση της Εύλογης Αξίας' (ισχύει για ετήσιες περιόδους που αρχίζουν την ή μετά την 1 Ιανουαρίου 2013).
- ΔΛΠ 1 (Τροποποίηση) 'Παρουσίαση στοιχείων στα Λοιπά συνολικά έσοδα', (ισχύει για ετήσιες περιόδους που αρχίζουν την ή μετά την 1 Ιουλίου 2012).
- ΔΛΠ 12 (Τροποποίηση) 'Αναβαλλόμενη Φορολογία' Ανάκτηση Περιουσιακών Στοιχείων (ισχύει για ετήσιες περιόδους που αρχίζουν την ή μετά την 1 Ιανουαρίου 2012).
- ΔΛΠ 19 (Τροποποίηση) 'Παροχές σε Εργαζόμενους' (ισχύει για ετήσιες περιόδους που αρχίζουν την ή μετά την 1 Ιανουαρίου 2013).
- ΔΛΠ 27 (Αναθεωρημένο) 'Ιδιαίτερες Οικονομικές Καταστάσεις' (ισχύει για ετήσιες περιόδους που αρχίζουν την ή μετά την 1 Ιανουαρίου 2013).

C.T.O. PUBLIC COMPANY LTD

ΣΗΜΕΙΩΣΕΙΣ ΣΤΙΣ ΟΙΚΟΝΟΜΙΚΕΣ ΚΑΤΑΣΤΑΣΕΙΣ

Για το έτος που έληξε στις 31 Δεκεμβρίου 2011

2. ΒΑΣΗ ΕΤΟΙΜΑΣΙΑΣ (συνέχεια)

(ii) Πρότυπα και Διερμηνείες που δεν υιοθετήθηκαν από την ΕΕ(συνέχεια)

- ΔΛΠ 28 (Αναθεωρημένο) 'Επενδύσεις σε συνδεδεμένες επιχειρήσεις και κοινοπραξίες' (ισχύει για ετήσιες περιόδους που αρχίζουν την ή μετά την 1 Ιανουαρίου 2013).
- ΔΛΠ 32 (Τροποποίηση) 'Συμφηφισμός χρηματοοικονομικών περιουσιακών στοιχείων και χρηματοοικονομικών υποχρεώσεων' (ισχύει για ετήσιες περιόδους που αρχίζουν από ή μετά την 1 Ιανουαρίου 2014).
- ΕΔΔΠΧΑ 20 'Δαπάνες απογύμνωσης ορυχείου επιφάνειας στη φάση της παραγωγής' (ισχύει για ετήσιες περιόδους που αρχίζουν την ή μετά την 1 Ιανουαρίου 2013).

Το Διοικητικό Συμβούλιο αναμένει ότι η υιοθέτηση των πιο πάνω προτύπων χρηματοοικονομικής αναφοράς σε μελλοντικές περιόδους δεν θα έχει σημαντική επίδραση στις οικονομικές καταστάσεις της Εταιρείας εκτός από την υιοθέτηση του ΔΠΧΑ9 που ενδέχεται να επιφέρει αλλαγές στην ταξινόμηση και επιμέτρηση των χρηματοοικονομικών περιουσιακών στοιχείων. Η έκταση της επίπτωσης δεν έχει προσδιοριστεί.

(ε) Χρήση λογιστικών εκτιμήσεων και κρίσεων

Η ετοιμασία των οικονομικών καταστάσεων σύμφωνα με τα Διεθνή Πρότυπα Χρηματοοικονομικής Αναφοράς απαιτεί από τη Διεύθυνση την άσκηση κρίσης, τη διατύπωση εκτιμήσεων και παραδοχών οι οποίες επηρεάζουν την εφαρμογή των λογιστικών πολιτικών και των υπό αναφορά ποσών ενεργητικού και υποχρεώσεων, εσόδων και εξόδων. Οι εκτιμήσεις και οι υποστηρίζουσες παραδοχές βασίζονται στην ιστορική εμπειρία και σε διάφορους άλλους παράγοντες οι οποίοι πιστεύεται ότι είναι λογικοί υπό τις περιστάσεις. Τα πραγματικά αποτελέσματα μπορεί να διαφέρουν από αυτές τις εκτιμήσεις.

Οι εκτιμήσεις και υποστηρίζουσες παραδοχές αναθεωρούνται σε συνεχή βάση. Αναθεωρήσεις σε λογιστικές εκτιμήσεις αναγνωρίζονται στην περίοδο κατά την οποία η εκτίμηση αναθεωρείται αν η αναθεώρηση επηρεάζει μόνο αυτή την περίοδο, ή την περίοδο της αναθεώρησης και μελλοντικές περιόδους αν η αναθεώρηση επηρεάζει τόσο την τρέχουσα όσο και μελλοντικές περιόδους.

Συγκεκριμένα, πληροφορίες για σημαντικές εκτιμήσεις, αβεβαιότητες και κρίσιμες κρίσεις στην εφαρμογή των λογιστικών πολιτικών οι οποίες έχουν την πιο σημαντική επίδραση στα ποσά που αναγνωρίστηκαν στις οικονομικές καταστάσεις περιγράφονται πιο κάτω:

• Προβλέψεις για επισφαλείς απαιτήσεις

Το Συγκρότημα εξετάζει αν υπάρχουν ενδείξεις αναφορικά με την πιθανότητα είσπραξης των οφειλόμενων ποσών από τις εμπορικές και άλλες απαιτήσεις. Οι ενδείξεις στις οποίες βασίζεται η πρόβλεψη για επισφαλείς απαιτήσεις είναι το ιστορικό αποπληρωμής και η οικονομική κατάσταση του χρεώστη. Εάν υπάρχουν τέτοιες ενδείξεις, υπολογίζεται το ανακτήσιμο ποσό και δημιουργείται ανάλογη πρόβλεψη για επισφαλείς απαιτήσεις.

Το ποσό της πρόβλεψης αναγνωρίζεται στην κατάσταση συνολικών εσόδων. Η αναθεώρηση του πιστωτικού κινδύνου είναι συνεχής και η μεθοδολογία και οι υποθέσεις για υπολογισμό της πρόβλεψης επισφαλών απαιτήσεων εξετάζονται σε τακτά χρονικά διαστήματα και αναπροσαρμόζονται ανάλογα.

C.T.O. PUBLIC COMPANY LTD

ΣΗΜΕΙΩΣΕΙΣ ΣΤΙΣ ΟΙΚΟΝΟΜΙΚΕΣ ΚΑΤΑΣΤΑΣΕΙΣ

Για το έτος που έληξε στις 31 Δεκεμβρίου 2011

2. ΒΑΣΗ ΕΤΟΙΜΑΣΙΑΣ (συνέχεια)

(ε) Χρήση λογιστικών εκτιμήσεων και κρίσεων (συνέχεια)

• Προβλέψεις για πεπαλαιωμένα και βραδυκίνητα αποθέματα

Το Συγκρότημα εξετάζει κατά πόσο υπάρχουν ενδείξεις αναφορικά με την ικανότητα πώλησης των προϊόντων και την ανάλογη αξία τους στην περίπτωση πώλησης. Η πρόβλεψη για τα αποθέματα βασίζεται στην προηγούμενη πείρα της διοίκησης, βάσει της οποίας γίνεται πρόβλεψη λαμβάνοντας υπόψη τόσο την αξία των αποθεμάτων, όσο και την κίνηση και αποθηκευμένη ποσότητα που υπάρχει σε κάθε κατηγορία.

Το ποσό της πρόβλεψης αναγνωρίζεται στην κατάσταση λογαριασμού αποτελεσμάτων. Η αναθεώρηση της αξίας των αποθεμάτων είναι συνεχής, και η μεθοδολογία και οι υποθέσεις για υπολογισμό της πρόβλεψης αποθεμάτων εξετάζονται σε τακτά χρονικά διαστήματα και αναπροσαρμόζονται ανάλογα.

• Απομείωση άυλων περιουσιακών στοιχείων

Τα άυλα περιουσιακά στοιχεία αναγνωρίζονται αρχικά στο κόστος αγοράς τους και αποσβένονται με τη σταθερή μέθοδο κατά τη διάρκεια της εκτιμώμενης ωφέλιμης ζωής τους. Για τα άυλα περιουσιακά στοιχεία που αποκτώνται από συνενώσεις επιχειρήσεων, ως κόστος αγοράς θεωρείται η εύλογη τους αξία κατά την ημερομηνία της συναλλαγής. Τα άυλα περιουσιακά στοιχεία με απεριόριστη ζωή ελέγχονται για απομείωση τουλάχιστο μία φορά ανά έτος. Ο έλεγχος αυτός διεξάγεται με την προεξόφληση των μελλοντικών ταμειακών ροών που αναμένεται να προκύψουν από τη χρήση των άυλων περιουσιακών στοιχείων, χρησιμοποιώντας ένα προεξοφλητικό επιτόκιο που αντανακλά τις παρούσες εκτιμήσεις της αγοράς και τους κινδύνους που σχετίζονται με το περιουσιακό στοιχείο. Όταν δεν είναι δυνατό να εκτιμηθεί η ανακτήσιμη αξία ενός επιμέρους περιουσιακού στοιχείου, το Συγκρότημα εκτιμά την ανακτήσιμη αξία της μονάδας δημιουργίας ταμειακών ροών στην οποία ανήκει το περιουσιακό στοιχείο.

• Απομείωση εμπορικής εύνοιας

Κατά την εξέταση της απομείωσης της εμπορικής εύνοιας απαιτείται εκτίμηση της αξίας χρήσης των σχετικών μονάδων δημιουργίας ταμειακών ροών του Συγκροτήματος στις οποίες η εμπορική εύνοια έχει κατανεμηθεί. Ο υπολογισμός της αξίας χρήσης βασίζεται πάνω σε υποθέσεις εκτίμησης των μελλοντικών ταμειακών ροών που αναμένεται να προκύψουν από τις μονάδες δημιουργίας ταμειακών ροών και χρησιμοποιώντας ένα κατάλληλο προεξοφλητικό επιτόκιο υπολογίζεται η παρούσα αξία τους.

• Φορολογία

Για τον προσδιορισμό της πρόβλεψης για εταιρικό φόρο απαιτούνται σημαντικές εκτιμήσεις. Για συγκεκριμένες συναλλαγές και υπολογισμούς, ο προσδιορισμός της τελικής φορολογίας είναι αβέβαιος κατά τη συνήθη πορεία των εργασιών. Το Συγκρότημα αναγνωρίζει υποχρεώσεις για προβλεπόμενα φορολογικά ζητήματα με βάση υπολογισμούς για το κατά πόσο θα προκύψει επιπρόσθετη φορολογία. Όπου το τελικό φορολογικό αποτέλεσμα αυτών των ζητημάτων διαφέρει από το ποσό που έχει αρχικά αναγνωριστεί, οι διαφορές επηρεάζουν την πρόβλεψη για εταιρικό φόρο και αναβαλλόμενη φορολογία στην περίοδο που έγινε ο προσδιορισμός της τελικής φορολογίας.

• Εύλογη αξία ακινήτων για επένδυση

Η εύλογη αξία των ακινήτων για επένδυση προσδιορίζεται χρησιμοποιώντας μεθόδους αποτίμησης. Το Συγκρότημα ασκεί κρίση για την επιλογή διαφόρων μεθόδων αποτίμησης και κάνει υποθέσεις οι οποίες βασίζονται κυρίως στην κατάσταση της αγοράς σε κάθε ημερομηνία αναφοράς. Η εύλογη αξία των ακινήτων για επένδυση έχει υπολογιστεί με βάση την εύλογη αξία των συγκεκριμένων περιουσιακών στοιχείων.

C.T.O. PUBLIC COMPANY LTD

ΣΗΜΕΙΩΣΕΙΣ ΣΤΙΣ ΟΙΚΟΝΟΜΙΚΕΣ ΚΑΤΑΣΤΑΣΕΙΣΓια το έτος που έληξε στις 31 Δεκεμβρίου 2011**2. ΒΑΣΗ ΕΤΟΙΜΑΣΙΑΣ (συνέχεια)****(στ) Νόμισμα λειτουργίας και παρουσίασης**

Οι οικονομικές καταστάσεις παρουσιάζονται σε Ευρώ (€), το οποίο είναι το νόμισμα λειτουργίας της Εταιρείας και του Συγκροτήματος.

3. ΣΗΜΑΝΤΙΚΕΣ ΛΟΓΙΣΤΙΚΕΣ ΠΟΛΙΤΙΚΕΣ

Οι λογιστικές πολιτικές που ακολουθήθηκαν από τις εταιρείες του Συγκροτήματος εφαρμόστηκαν με συνέπεια και συνάδουν με τις λογιστικές πολιτικές του προηγούμενου έτους.

Συνενώσεις επιχειρήσεων

Η απόκτηση των θυγατρικών λογιστικοποιείται με τη χρήση της μεθόδου της αγοράς. Το κόστος της απόκτησης επιμετράται ως το σύνολο της εύλογης αξίας, κατά την ημερομηνία της ανταλλαγής, των περιουσιακών στοιχείων που παραχωρήθηκαν, των υποχρεώσεων που δημιουργήθηκαν ή αναλήφθηκαν και των συμμετοχικών τίτλων που εκδόθηκαν από το Συγκρότημα ως αντάλλαγμα για τον έλεγχο της θυγατρικής, πλέον κάθε κόστος άμεσα αποδιδόμενο στη συνένωση των επιχειρήσεων.

Τα αναγνωρίσιμα περιουσιακά στοιχεία, οι υποχρεώσεις και οι ενδεχόμενες υποχρεώσεις της θυγατρικής τα οποία ικανοποιούν τα κριτήρια για αναγνώριση σύμφωνα με το ΔΠΧΑ 3, αναγνωρίζονται στην εύλογη αξία τους κατά την ημερομηνία της απόκτησης εκτός από τα μη κυκλοφορούντα περιουσιακά στοιχεία (ή ομάδα προς διάθεση) τα οποία ταξινομούνται ως διαθέσιμα προς πώληση σύμφωνα με το ΔΠΧΑ 5 «Μη κυκλοφορούντα περιουσιακά στοιχεία που κατέχονται προς πώληση και διακοπτόμενες εκμεταλλεύσεις», τα οποία αναγνωρίζονται και επιμετρώνται στην εύλογη αξία τους μείον το κόστος διάθεσης.

Η υπεραξία που προκύπτει κατά την απόκτηση αναγνωρίζεται ως ένα περιουσιακό στοιχείο και αρχικά επιμετράται στο κόστος, το οποίο είναι η διαφορά μεταξύ του κόστους της συνένωσης των επιχειρήσεων και της αναλογίας του Συγκροτήματος στην καθαρή εύλογη αξία των αναγνωρίσιμων περιουσιακών στοιχείων, των υποχρεώσεων και των αναγνωρισμένων ενδεχόμενων υποχρεώσεων, της αποκτώμενης οικονομικής μονάδας. Εάν μετά την επανεκτίμηση, η συμμετοχή του Συγκροτήματος στην καθαρή εύλογη αξία των αναγνωρίσιμων περιουσιακών στοιχείων, των υποχρεώσεων και των ενδεχόμενων υποχρεώσεων της θυγατρικής υπερβαίνει το κόστος της συνένωσης των επιχειρήσεων, η διαφορά αναγνωρίζεται στην κατάσταση συνολικών εσόδων.

Αναγνώριση εισοδημάτων

Το εισόδημα αποτελείται από την αξία τιμολόγησης για προϊόντα μετά την αφαίρεση του φόρου προστιθέμενης αξίας, των επιστροφών και των εμπορικών εκπτώσεων. Τα εισοδήματα του Συγκροτήματος αναγνωρίζονται ως εξής:

• Πωλήσεις προϊόντων

Οι πωλήσεις προϊόντων αναγνωρίζονται όταν σημαντικοί κίνδυνοι και οφέλη ιδιοκτησίας των προϊόντων έχουν μεταφερθεί στον πελάτη. Αυτό γίνεται συνήθως όταν το Συγκρότημα έχει πωλήσει ή παραδώσει τα προϊόντα στον πελάτη, ο πελάτης έχει αποδεχθεί τα προϊόντα και η αποπληρωμή των σχετικών εισπρακτέων ποσών είναι εύλογα εξασφαλισμένη.

• Πιστωτικοί τόκοι

Πιστωτικοί τόκοι αναγνωρίζονται κατ' αναλογία χρόνου χρησιμοποιώντας τη μέθοδο του πραγματικού επιτοκίου.

C.T.O. PUBLIC COMPANY LTD

ΣΗΜΕΙΩΣΕΙΣ ΣΤΙΣ ΟΙΚΟΝΟΜΙΚΕΣ ΚΑΤΑΣΤΑΣΕΙΣ

Για το έτος που έληξε στις 31 Δεκεμβρίου 2011

3. ΣΗΜΑΝΤΙΚΕΣ ΛΟΓΙΣΤΙΚΕΣ ΠΟΛΙΤΙΚΕΣ (συνέχεια)

Αναγνώριση εισοδημάτων (συνέχεια)• Συμβάσεις κατασκευής έργων

Σύμβαση κατασκευής είναι μία σύμβαση που έχει συναφθεί ειδικά για την κατασκευή ενός περιουσιακού στοιχείου ή ενός συνδυασμού περιουσιακών στοιχείων, τα οποία είναι στενά αλληλοσυνδεδεμένα ή αλληλοεξαρτώμενα σε ότι αφορά το σχεδιασμό τους, την τεχνολογία και τη λειτουργία τους ή τον τελικό σκοπό ή χρήση τους.

Η αναγνώριση των εσόδων και εξόδων από συμβάσεις κατασκευής γίνεται με βάση τη μέθοδο της ποσοστιαίας αναλογικής ολοκλήρωσης.

Το Συγκρότημα χρησιμοποιεί τη μέθοδο αναλογικής συμπλήρωσης για την αναγνώριση του κέρδους και τη μεταφορά του στα αποτελέσματα χρήσεως. Το στάδιο συμπλήρωσης αποτιμάται για κάθε έργο ξεχωριστά με βάση την αναλογία του πραγματικού κόστους σε σχέση με το υπολογιζόμενο συνολικό κόστος. Έξοδα συμβολαίου που αφορούν μελλοντική εργασία δεν περιλαμβάνονται στο κόστος για το καθορισμό του ποσοστού συμπλήρωσης της εργασίας. Ανάλογα με τη φύση τους αυτά τα έξοδα παρουσιάζονται ως αποθέματα, προπληρωμές ή άλλα περιουσιακά στοιχεία.

Όταν η έκβαση ενός συμβολαίου κατασκευής έργου μπορεί να εκτιμηθεί αξιόπιστα και υπολογίζεται ότι η εργασία θα είναι επικερδής, το εισόδημα αναγνωρίζεται στα αποτελέσματα χρήσης ανάλογα με το ποσοστό συμπλήρωσης της εργασίας κατά την ημερομηνία της κατάστασης οικονομικής θέσης. Προβλεπόμενη ζημιά από τα συμβόλαια μεταφέρεται αμέσως στα αποτελέσματα.

Σε περίπτωση που το συνολικό αποτέλεσμα ενός συμβολαίου δεν μπορεί να εκτιμηθεί αξιόπιστα, το εισόδημα αναγνωρίζεται μόνο στην έκταση που το πραγματοποιηθέν κόστος της εργασίας έχει δυνατότητα να ανακτηθεί.

Οι δαπάνες εκτέλεσης των εργασιών αναγνωρίζονται όπως πραγματοποιούνται.

Όπου το μεικτό ποσό που εισπράχθηκε με βάση τις τμηματικές τιμολογήσεις υπερβαίνει το πραγματικό κόστος πλέον τα κέρδη που αναγνωρίστηκαν και αφαιρουμένων των προβλεπόμενων ζημιών, τότε το ποσό αυτό παρουσιάζεται ως ποσό οφειλόμενο σε πελάτες για εργασίες υπό εκτέλεση.

Ωφελήματα υπαλλήλων

Το Συγκρότημα και οι υπάλληλοι του συνεισφέρουν στο Κυβερνητικό Ταμείο Κοινωνικών Ασφαλίσεων με βάση τους μισθούς των υπαλλήλων. Οι συνεισφορές του Συγκροτήματος διαγράφονται στην περίοδο που σχετίζονται και περιλαμβάνονται στο κόστος προσωπικού. Το Συγκρότημα δεν έχει οποιαδήποτε νομική ή τεκμαιρόμενη υποχρέωση για να πληρώσει επιπλέον συνεισφορές εάν το σχέδιο δεν κατέχει αρκετά περιουσιακά στοιχεία για να πληρώσει σε όλους τους υπαλλήλους τα ωφελήματα που αναλογούν στις υπηρεσίες τους κατά τη διάρκεια της τρέχουσας και των προηγούμενων περιόδων.

Ωφελήματα αφυπηρέτησης προσωπικού

Η Εταιρεία λειτουργεί ταμείο προνοίας για ωφελήματα αφυπηρέτησης προσωπικού. Το σχέδιο παροχής ωφελημάτων αφυπηρέτησης καλύπτει όλο το μόνιμο προσωπικό της Εταιρείας και είναι καθορισμένης εισφοράς. Το σχέδιο προβλέπει εισφορά από την Εταιρεία και τους υπαλλήλους ύψους 4,75% - 12% στις ακαθάριστες απολαβές. Το ποσό που χρεώνεται στην κατάσταση συνολικών εσόδων αποτελεί το πραγματικό κόστος που αναλογεί στο έτος.

C.T.O. PUBLIC COMPANY LTD

ΣΗΜΕΙΩΣΕΙΣ ΣΤΙΣ ΟΙΚΟΝΟΜΙΚΕΣ ΚΑΤΑΣΤΑΣΕΙΣ

Για το έτος που έληξε στις 31 Δεκεμβρίου 2011

3. ΣΗΜΑΝΤΙΚΕΣ ΛΟΓΙΣΤΙΚΕΣ ΠΟΛΙΤΙΚΕΣ (συνέχεια)

Απαιτήσεις και προβλέψεις για επισφαλείς απαιτήσεις

Οι εμπορικές απαιτήσεις αναφέρονται στην ονομαστική τους αξία μείον τυχόν προβλέψεις για επισφαλείς απαιτήσεις η οποία θεωρείται η εύλογη τους αξία. Εμπορικές και άλλες απαιτήσεις ανεπίδεκτες εισπράξεως διαγράφονται και επιπλέον γίνεται πρόβλεψη για συγκεκριμένες επισφαλείς απαιτήσεις, όπου θεωρείται αναγκαίο. Η πρόβλεψη για επισφαλείς απαιτήσεις αντιπροσωπεύει τη διαφορά μεταξύ της λογιστικής αξίας που ισούται με τη σημερινή αξία της αναμενόμενης ταμειακής ροής.

Έσοδα χρηματοδότησης

Τα εισοδήματα χρηματοδότησης περιλαμβάνουν τόκους εισπρακτέους που υπολογίζονται με βάση την αρχή των δεδουλευμένων εσόδων ανάλογα με τα ποσά που καθίστανται εισπρακτέα.

Έξοδα χρηματοδότησης

Τα έξοδα χρηματοδότησης περιλαμβάνουν τόκους πληρωτέους, τραπεζικά έξοδα και άλλα χρηματοδοτικά έξοδα αναφορικά με τις πιστωτικές διευκολύνσεις. Τα έξοδα χρηματοδότησης αναγνωρίζονται ως έξοδα την ημερομηνία που είναι οφειλόμενα.

Μετατροπή ξένου νομίσματος(i) *Νόμισμα λειτουργίας και παρουσίασης*

Τα στοιχεία που περιλαμβάνονται στις οικονομικές καταστάσεις του Συγκροτήματος αποτιμούνται χρησιμοποιώντας το νόμισμα του κύριου οικονομικού περιβάλλοντος μέσα στο οποίο λειτουργεί το Συγκρότημα ("το νόμισμα λειτουργίας"). Οι οικονομικές καταστάσεις παρουσιάζονται σε Ευρώ (€), το οποίο είναι το νόμισμα λειτουργίας και παρουσίασης του Συγκροτήματος.

(ii) *Συναλλαγές και υπόλοιπα*

Συναλλαγές σε ξένο νόμισμα καταχωρούνται στο νόμισμα λειτουργίας με βάση τις τιμές συναλλάγματος που ισχύουν την ημερομηνία της συναλλαγής. Συναλλαγματικά κέρδη και ζημιές που προκύπτουν από την εξόφληση τέτοιων συναλλαγών και από τη μετατροπή με τη συναλλαγματική ισοτιμία που ισχύει στο τέλος του έτους χρηματικών περιουσιακών στοιχείων και υποχρεώσεων που είναι σε ξένα νομίσματα αναγνωρίζονται στην κατάσταση συνολικών εσόδων.

Φορολογία

Το έξοδο του φόρου αντιπροσωπεύει το άθροισμα του τρέχοντος πληρωτέου φόρου και της αναβαλλόμενης φορολογίας.

Οι φορολογικές υποχρεώσεις και περιουσιακά στοιχεία για την τρέχουσα και τις προηγούμενες περιόδους υπολογίζονται με βάση το ποσό που αναμένεται ότι θα πληρωθεί ή θα ανακτηθεί από τις φορολογικές αρχές χρησιμοποιώντας φορολογικούς συντελεστές και νομοθεσίες που είχαν θεσπισθεί ή ουσιαστικά θεσπισθεί μέχρι την ημερομηνία της κατάστασης οικονομικής θέσης. Η φορολογία περιλαμβάνει οποιοσδήποτε αναπροσαρμογές στην πληρωτέα φορολογία σε σχέση με προηγούμενες περιόδους.

Γίνεται πλήρης πρόβλεψη για αναβαλλόμενη φορολογία, χρησιμοποιώντας τη μέθοδο υποχρέωσης, πάνω σε όλες τις προσωρινές διαφορές που προκύπτουν μεταξύ της φορολογικής βάσης των περιουσιακών στοιχείων και υποχρεώσεων και των αντίστοιχων ποσών στις οικονομικές καταστάσεις. Η αναβαλλόμενη φορολογία υπολογίζεται χρησιμοποιώντας φορολογικούς συντελεστές και νομοθεσίες που έχουν θεσπιστεί ή ουσιαστικά θεσπιστεί μέχρι την ημερομηνία της κατάστασης οικονομικής θέσης και αναμένεται ότι θα ισχύουν όταν οι σχετικές αναβαλλόμενες φορολογικές υποχρεώσεις διακανονιστούν.

C.T.O. PUBLIC COMPANY LTD

ΣΗΜΕΙΩΣΕΙΣ ΣΤΙΣ ΟΙΚΟΝΟΜΙΚΕΣ ΚΑΤΑΣΤΑΣΕΙΣΓια το έτος που έληξε στις 31 Δεκεμβρίου 2011

3. ΣΗΜΑΝΤΙΚΕΣ ΛΟΓΙΣΤΙΚΕΣ ΠΟΛΙΤΙΚΕΣ (συνέχεια)

Φορολογία (συνέχεια)

Χρεωστικά υπόλοιπα αναβαλλόμενης φορολογίας αναγνωρίζονται στην έκταση που είναι πιθανόν ότι μελλοντικά φορολογητέα κέρδη θα είναι διαθέσιμα έναντι των οποίων οι προσωρινές διαφορές μπορούν να χρησιμοποιηθούν.

Αναβαλλόμενες φορολογικές απαιτήσεις και υποχρεώσεις συμψηφίζονται όταν υπάρχει νομικά ισχυρό δικαίωμα συμψηφισμού τρέχοντων περιουσιακών φορολογικών στοιχείων με τρέχουσες φορολογικές υποχρεώσεις και όταν οι αναβαλλόμενοι φόροι σχετίζονται με την ίδια φορολογική αρχή.

Μερίσματα

Η διανομή μερισμάτων στους μετόχους της Εταιρείας αναγνωρίζεται ως υποχρέωση στις οικονομικές καταστάσεις της Εταιρείας στο έτος που τα μερίσματα εγκρίνονται από τους μετόχους της Εταιρείας.

Ακίνητα, εγκαταστάσεις και εξοπλισμός

Τα ακίνητα, εγκαταστάσεις και εξοπλισμός παρουσιάζονται σε ιστορικό κόστος μείον συσσωρευμένες αποσβέσεις και συσσωρευμένες ζημιές απομείωσης.

Οι αποσβέσεις αναγνωρίζονται στην κατάσταση συνολικών εσόδων σύμφωνα με τη σταθερή μέθοδο ώστε να διαγραφεί το κόστος του κάθε στοιχείου ακινήτων, εγκαταστάσεων και εξοπλισμού στο διάστημα της αναμενόμενης ωφέλιμης ζωής του, εκτός των μηχανημάτων παραγωγής όπου οι αποσβέσεις υπολογίζονται σύμφωνα με τη μέθοδο της μονάδας παραγωγής ώστε να διαγραφεί το κόστος του κάθε μηχανήματος παραγωγής βάσει των συνολικών παραγόμενων μονάδων σε σχέση με την αναμενόμενη χρήση ή παραγωγή των μονάδων για το έτος. Τα ετήσια ποσοστά απόσβεσης είναι τα ακόλουθα:

	%
Κτίρια	3 - 4
Μηχανήματα και εργαλεία	10-33 1/3
Οχήματα	15-20
Έπιπλα, σκεύη και εξοπλισμός	10-20

Δεν λογίζεται απόσβεση πάνω στη γη.

Οι μέθοδοι αποσβέσεων, οι ωφέλιμες ζωές και οι υπολειμματικές αξίες επανεξετάζονται στην ημερομηνία αναφοράς εάν αυτό θεωρηθεί αναγκαίο.

Όπου η λογιστική αξία ενός περιουσιακού στοιχείου είναι μεγαλύτερη από το υπολογιζόμενο ποσό ανάκτησης, αυτή μειώνεται αμέσως στο ποσό της ανάκτησης.

Δαπάνες για επιδιορθώσεις και συντήρηση ακινήτων, εγκαταστάσεων και εξοπλισμού χρεώνονται στην κατάσταση συνολικών εσόδων στο έτος που προκύπτουν. Το κόστος σημαντικών ανακαινίσεων και άλλες μεταγενέστερες δαπάνες περιλαμβάνονται στην αξία του περιουσιακού στοιχείου όταν είναι πιθανό πως θα προκύψουν μελλοντικά οικονομικά οφέλη στο Συγκρότημα μεγαλύτερα από αυτά που αρχικά αναμένονταν σύμφωνα με την αρχική απόδοση του περιουσιακού στοιχείου. Οι σημαντικές ανακαινίσεις αποσβένονται κατά τη διάρκεια της υπόλοιπης ωφέλιμης ζωής του σχετικού περιουσιακού στοιχείου.

Κέρδη και ζημιές από διάθεση ακινήτων, εγκαταστάσεων και εξοπλισμού προσδιορίζονται με τη σύγκριση των εισπράξεων με τη λογιστική αξία και αναγνωρίζονται στην κατάσταση συνολικών εσόδων.

Στην περίπτωση διάθεσης επανεκτιμημένων περιουσιακών στοιχείων, τα ποσά που περιλαμβάνονται στο αποθεματικό επανεκτίμησης μεταφέρονται στο αποθεματικό προσόδου.

C.T.O. PUBLIC COMPANY LTD

ΣΗΜΕΙΩΣΕΙΣ ΣΤΙΣ ΟΙΚΟΝΟΜΙΚΕΣ ΚΑΤΑΣΤΑΣΕΙΣ

Για το έτος που έληξε στις 31 Δεκεμβρίου 2011

3. ΣΗΜΑΝΤΙΚΕΣ ΛΟΓΙΣΤΙΚΕΣ ΠΟΛΙΤΙΚΕΣ (συνέχεια)

Λογισμικά προγράμματα

Δαπάνες που έχουν άμεση σχέση με ξεχωριστά λογισμικά που ανήκουν στο Συγκρότημα και που αναμένεται ότι θα δημιουργήσουν οικονομικά οφέλη που θα υπερβαίνουν τις δαπάνες για περισσότερο από ένα έτος αναγνωρίζονται ως άυλα περιουσιακά στοιχεία.

Μετάπειτα τα λογισμικά παρουσιάζονται στο κόστος μείον συσσωρευμένες αποσβέσεις και μείον οποιαδήποτε συσσωρευμένη απομείωση στην αξία. Δαπάνες που βελτιώνουν ή επεκτείνουν την απόδοση των λογισμικών πέραν από τις αρχικές προδιαγραφές κεφαλαιοποιούνται. Δαπάνες που σχετίζονται με την συντήρηση λογισμικών χρεώνονται στην κατάσταση συνολικών εσόδων αποτελεσμάτων στο έτος που προκύπτουν. Τα λογισμικά αποσβένονται σύμφωνα με τη σταθερή μέθοδο σε περίοδο που δεν υπερβαίνει τα τρία έτη. Η απόσβεση ξεκινά όταν τα λογισμικά είναι διαθέσιμα προς χρήση και περιλαμβάνεται στα έξοδα διοίκησης.

Επενδύσεις σε ακίνητα

Η Εταιρεία έχει υιοθετήσει τις πρόνοιες του Διεθνούς Λογιστικού Προτύπου Αρ. 40 (ΔΛΠ 40) "Επενδύσεις σε ακίνητα" και τα ακίνητα παρουσιάζονται στην κατάσταση οικονομικής θέσης στη δίκαιη αξία τους. Τα ακίνητα επανεκτιμούνται σε ετήσια βάση από το Διοικητικό Συμβούλιο λαμβάνοντας υπόψη εκτιμήσεις από επαγγελματίες εκτιμητές που γίνονται κατά την ημερομηνία της κατάστασης οικονομικής θέσης. Η διαφορά που προκύπτει μεταξύ της εκτιμημένης αξίας και της λογιστικής αξίας κατά την ημερομηνία επανεκτίμησης μεταφέρεται στην κατάσταση συνολικών εσόδων.

Χρηματοοικονομικά μέσα

Τα χρηματοοικονομικά περιουσιακά στοιχεία και οι χρηματοοικονομικές υποχρεώσεις καταχωρούνται από τη στιγμή που το Συγκρότημα καθίσταται ένα μέρος των συμβαλλομένων του χρηματοοικονομικού μέσου.

(i) Απαιτήσεις από εμπορικές δραστηριότητες

Οι απαιτήσεις από εμπορικές δραστηριότητες αρχικά επιμετρώνται στην εύλογη αξία και μεταγενέστερα επιμετρώνται στο αναπόσβεστο κόστος με τη χρήση της μεθόδου του πραγματικού επιτοκίου. Κατάλληλες προβλέψεις για εκτιμώμενα μη ανακτήσιμα ποσά αναγνωρίζονται στην κατάσταση συνολικών εσόδων όταν υπάρχει αντικειμενική απόδειξη ότι το περιουσιακό στοιχείο έχει απομειωθεί. Η αναγνωριζόμενη πρόβλεψη επιμετράται ως η διαφορά μεταξύ της λογιστικής αξίας του περιουσιακού στοιχείου και της παρούσας αξίας των εκτιμώμενων μελλοντικών ταμειακών ροών προεξοφλημένων με το πραγματικό επιτόκιο που ίσχυε κατά την αρχική αναγνώριση.

(ii) Μετρητά και αντίστοιχα μετρητών

Για σκοπούς της κατάστασης ταμειακών ροών, τα μετρητά και αντίστοιχα μετρητών αποτελούνται από μετρητά στο ταμείο και καταθέσεις στην τράπεζα μείον τραπεζικά παρατραβήγματα και πιστωτικές διευκολύνσεις.

(iii) Δάνεια

Τα δάνεια αναγνωρίζονται στο αρχικό ποσό χορήγησης μετά την αφαίρεση των κόστων χρηματοδότησης. Τα δάνεια παρουσιάζονται μετάπειτα στην αποσβεσθείσα τιμή κόστους. Οποιαδήποτε διαφορά μεταξύ των εισπράξεων (μετά την αφαίρεση των εξόδων) και της αξίας αποπληρωμής, αναγνωρίζεται στην κατάσταση συνολικών εσόδων κατά τη διάρκεια του δανείου με τη μέθοδο του πραγματικού επιτοκίου.

C.T.O. PUBLIC COMPANY LTD

ΣΗΜΕΙΩΣΕΙΣ ΣΤΙΣ ΟΙΚΟΝΟΜΙΚΕΣ ΚΑΤΑΣΤΑΣΕΙΣ

Για το έτος που έληξε στις 31 Δεκεμβρίου 2011

3. ΣΗΜΑΝΤΙΚΕΣ ΛΟΓΙΣΤΙΚΕΣ ΠΟΛΙΤΙΚΕΣ (συνέχεια)

Απομείωση στην αξία περιουσιακών στοιχείων

Τα περιουσιακά στοιχεία με απεριόριστη ωφέλιμη ζωή δεν αποσβένονται αλλά ελέγχονται κάθε χρόνο για απομείωση στην αξία τους. Τα περιουσιακά στοιχεία που αποσβένονται ελέγχονται για απομείωση στην αξία, όταν γεγονότα ή αλλαγές στις περιστάσεις δείχνουν πως η λογιστική αξία μπορεί να μην είναι ανακτήσιμη. Ζημιά απομείωσης αναγνωρίζεται για τη διαφορά της λογιστικής αξίας και του ανακτήσιμου ποσού του περιουσιακού στοιχείου. Το ανακτήσιμο ποσό είναι το μεγαλύτερο της εύλογης αξίας του περιουσιακού στοιχείου μείον έξοδα πώλησεως και της αξίας λόγω χρήσης. Για σκοπούς προσδιορισμού της απομείωσης, τα περιουσιακά στοιχεία ομαδοποιούνται στα μικρότερα επίπεδα για τα οποία υπάρχουν ξεχωριστές, αναγνωρίσιμες ταμειακές ροές (μονάδες δημιουργίας ταμειακών ροών).

Λογαριασμός προεξόφλησης εμπορικών απαιτήσεων

Το Συγκρότημα έχει συνάψει συμφωνία προεξόφλησης τιμολογίων με εταιρεία φάκτορινγκ από την οποία προεισπράττει ποσοστά των εγκεκριμένων τιμολογίων. Τα τιμολόγια που δίνονται για προείσπραξη συμπεριλαμβάνονται στο υπόλοιπο των απαιτήσεων, ενώ το ποσό που έχει εισπραχθεί από την εταιρεία φάκτορινγκ παρουσιάζεται στην κατάσταση οικονομικής θέσης στις τρέχουσες υποχρεώσεις μέχρι την εξόφληση τους από τους χρεώστες. Τα έξοδα από τη λειτουργία υπηρεσίας φάκτορινγκ χρεώνονται στην κατάσταση συνολικών εσόδων.

Συμψηφισμός χρηματοοικονομικών μέσων

Ένα χρηματοοικονομικό περιουσιακό στοιχείο και μια χρηματοοικονομική υποχρέωση συμψηφίζονται και το καθαρό ποσό απεικονίζεται στην κατάσταση οικονομικής θέσης, όταν υπάρχει επί του παρόντος νομικά ισχυρό δικαίωμα συμψηφισμού των ποσών που αναγνωρίστηκαν και υπάρχει η πρόθεση είτε διακανονισμού του καθαρού υπολοίπου, είτε είσπραξης του ποσού της απαίτησης με ταυτόχρονη εξόφληση της υποχρέωσης.

Αποθέματα

Τα αποθέματα αναφέρονται στη χαμηλότερη της τιμής κτήσης ή καθαρής ρευστοποιήσιμης αξίας. Στον υπολογισμό του κόστους των πρώτων υλών, καταναλωτικών και εμπορευμάτων που αγοράστηκαν για πώληση, χρησιμοποιείται το μεσοσταθμικό κόστος που συμπεριλαμβάνει μεταφορικά και φορτοεκφορτωτικά έξοδα. Για έτοιμα προϊόντα που κατασκευάζονται από το Συγκρότημα, το κόστος αντιπροσωπεύει το κόστος παραγωγής, το οποίο συμπεριλαμβάνει όλες τις άμεσες δαπάνες και την κατάλληλη αναλογία των σχετικών έμμεσων δαπανών με βάση το συνηθισμένο ύψος δραστηριοτήτων.

Η καθαρή ρευστοποιήσιμη αξία υπολογίζεται με βάση την εκτιμημένη τιμή πώλησης, αφαιρουμένων τυχόν επιπρόσθετων κόστων που αναμένεται να δημιουργηθούν μέχρι και την πώληση. Όπου κρίνεται αναγκαίο γίνεται ειδική πρόνοια για ελαττωματικά και άχρηστα αποθέματα ή αποθέματα με αργή κίνηση και περιλαμβάνεται στο κόστος πωλήσεων.

Μετοχικό κεφάλαιο

Οι συνήθεις μετοχές ταξινομούνται ως ίδια κεφάλαια. Η διαφορά μεταξύ της εύλογης αξίας της αντιπαροχής που εισπράχθηκε από την Εταιρεία και της ονομαστικής αξίας του εκδοθέντος μετοχικού κεφαλαίου μεταφέρεται στο αποθεματικό υπέρ το άρτιο.

Προβλέψεις

Οι προβλέψεις αναγνωρίζονται όταν το Συγκρότημα έχει μια παρούσα νομική ή τεκμαιρόμενη υποχρέωση που προκύπτει από προηγούμενα γεγονότα, είναι πιθανό να υπάρξει ροή περιουσιακών στοιχείων για εξόφληση αυτής της υποχρέωσης και το ποσό της υποχρέωσης μπορεί να υπολογιστεί αξιόπιστα. Όταν το Συγκρότημα αναμένει η πρόβλεψη να αποπληρωθεί, για παράδειγμα με βάση ένα ασφαλιστικό συμβόλαιο, η αποπληρωμή αναγνωρίζεται ως ξεχωριστό περιουσιακό στοιχείο μόνο όταν η αποπληρωμή είναι σχεδόν βεβαία.

C.T.O. PUBLIC COMPANY LTD

ΣΗΜΕΙΩΣΕΙΣ ΣΤΙΣ ΟΙΚΟΝΟΜΙΚΕΣ ΚΑΤΑΣΤΑΣΕΙΣ

Για το έτος που έληξε στις 31 Δεκεμβρίου 2011

3. ΣΗΜΑΝΤΙΚΕΣ ΛΟΓΙΣΤΙΚΕΣ ΠΟΛΙΤΙΚΕΣ (συνέχεια)

Μη τρέχουσες υποχρεώσεις

Οι μη τρέχουσες υποχρεώσεις αντιπροσωπεύουν ποσά τα οποία είναι πληρωτέα πέραν των δώδεκα μηνών από την ημερομηνία της κατάστασης οικονομικής θέσης.

Συγκριτικά ποσά

Όπου χρειάζεται τα συγκριτικά ποσά αναπροσαρμόζονται για να συνάδουν με τις αλλαγές στην παρουσίαση του τρέχοντος έτους.

4. ΑΝΑΛΥΣΗ ΚΑΤΑ ΤΟΜΕΑ

Συγκρότημα

(i) Ανάλυση κατά τομέα δραστηριότητας:

	Ταμγάρα		Χάρτινων ειδών υγείας		Αγοραπωλησία ακινήτων		Εκίδραση ενδοεταιρικών συναλλαγών		Σύνολο	
	2011	2010	2011	2010	2011	2010	2011	2010	2011	2010
	€	€	€	€	€	€	€	€	€	€
Πωλήσεις										
Σε τρίτους	<u>15.009.288</u>	<u>12.398.561</u>	<u>678.053</u>	<u>2.791.005</u>	—	—	—	—	<u>15.687.341</u>	<u>20.189.566</u>
Μεταξύ τομέων	<u>4.716.560</u>	<u>5.975.053</u>	—	—	—	—	—	—	<u>4.716.560</u>	<u>5.975.053</u>
Αποτελέσματα κατά τομέα										
Άλλα έσοδα	—	—	—	—	—	<u>1.970.124</u>	—	—	—	<u>1.970.124</u>
(Ζημιά)/κέρδος πριν τη φορολογία	<u>(2.413.511)</u>	<u>771.074</u>	<u>(458.327)</u>	<u>(1.023.713)</u>	<u>(89.208)</u>	<u>2.115.480</u>	—	<u>(240.210)</u>	<u>(2.961.546)</u>	<u>1.622.633</u>
Ενεργητικό κατά τομέα	<u>28.074.749</u>	<u>33.869.879</u>	<u>2.443.066</u>	<u>3.940.838</u>	<u>814.449</u>	<u>278.196</u>	<u>(876.064)</u>	<u>(3.455.108)</u>	<u>30.456.200</u>	<u>34.633.805</u>
Υποχρεώσεις κατά τομέα	<u>11.285.086</u>	<u>13.254.467</u>	<u>553.094</u>	<u>912.169</u>	<u>1.531.160</u>	<u>307.172</u>	<u>(2.199.782)</u>	<u>(3.139.198)</u>	<u>11.169.558</u>	<u>11.334.610</u>
Αποσβέσεις περιουσιακών στοιχείων	<u>1.014.826</u>	<u>895.677</u>	<u>85.385</u>	<u>94.360</u>	<u>10.684</u>	—	—	—	<u>1.110.895</u>	<u>990.037</u>

(ii) Γεωγραφική ανάλυση:

	2011	2010
	€	€
Πωλήσεις		
Κύπρος	5.744.336	9.136.967
Αίγυπτος	7.768.320	9.596.739
Λίβανος	1.268.280	—
Ινδία	591.405	1.231.600
Ισπανία (Κανάριες Νήσοι)	315.000	75.000
Ρουμανία	—	122.760
Ισραήλ	—	26.500
	<u>15.687.341</u>	<u>20.189.566</u>

C.T.O. PUBLIC COMPANY LTD

ΣΗΜΕΙΩΣΕΙΣ ΣΤΙΣ ΟΙΚΟΝΟΜΙΚΕΣ ΚΑΤΑΣΤΑΣΕΙΣ

Για το έτος που έληξε στις 31 Δεκεμβρίου 2011

5. ΑΛΛΑ ΕΙΣΟΔΗΜΑΤΑ ΑΠΟ ΕΡΓΑΣΙΕΣ

Το Συγκρότημα

	2011 €	2010 €
Κέρδος από επανεκτίμηση ακινήτων για επένδυση (Σημ. 12)	--	210.000
Κέρδος από πώληση ακινήτων	--	1.760.124
Εκπτώσεις που παραχωρήθηκαν	810	664
Διάφορα άλλα έσοδα εκμετάλλευσης	<u>13.560</u>	<u>28.691</u>
	<u>14.370</u>	<u>1.999.479</u>

Η Εταιρεία

	2011 €	2010 €
Εκπτώσεις που παραχωρήθηκαν	810	30
Μερίσματα εισπρακτέα	--	3.300.000
Διάφορα άλλα έσοδα εκμετάλλευσης	5.767	35
Διαγραφή υπολοίπου θυγατρικής εταιρείας	--	83.449
Κέρδος από εκποίηση εργοστασίου	<u>--</u>	<u>594.749</u>
	<u>6.577</u>	<u>3.978.263</u>

Στις 20 Ιανουαρίου 2010 η θυγατρική εταιρεία Lemeco Silvex Trading Ltd προέβη σε συμφωνία πώλησης των αποθηκών και του δικαιώματος μίσθωσης γης στη Βιομηχανική Περιοχή Λεμεσού έναντι του ποσού των €2.750.000. Από την πώληση αναγνωρίστηκε κέρδος από πώληση ακινήτων ύψους €1.165.375.

Στις 30 Ιουνίου 2010 η Εταιρεία προέβη στην πώληση του εργοστασίου στη Βιομηχανική Περιοχή Αγίου Σπυριδώνα, Λεμεσός, με όλες τις εγκαταστάσεις και τον εξοπλισμό του. Η συνολική τιμή πώλησης ανήλθε στα €2.750.000 και το κέρδος που προέκυψε από την πώληση ακινήτων ανήλθε σε €594.749.

Τα μερίσματα εισπρακτέα της Εταιρείας κατά το 2010 προήλθαν από τις θυγατρικές εταιρείες Explosal Ltd (€2.500.000) και Lemeco Silvex Trading Ltd (€800.000).

6. (ΖΗΜΙΑ)/ΚΕΡΔΟΣ ΑΠΟ ΕΡΓΑΣΙΕΣ

Το Συγκρότημα

	2011 €	2010 €
Η (ζημιά)/κέρδος από εργασίες αναφέρεται μετά τη χρέωση των πιο κάτω κονδυλίων:		
Αποσβέσεις ακινήτων, εγκαταστάσεων και εξοπλισμού (Σημ. 11)	1.110.895	990.037
Χρεολύσεις άυλων στοιχείων ενεργητικού (Σημ. 14)	3.736	6.583
Απομείωση εμπορικής εύνοιας (Σημ. 14)	2.000.000	--
Διαγραφή επισφαλούς χρεώστη	152.219	--
Κόστος προσωπικού συμπεριλαμβανομένων και των συμβούλων υπό την εκτελεστική τους ιδιότητα (Σημ. 7)	1.428.990	2.594.049
Αμοιβή ανεξάρτητων ελεγκτών:		
- Έλεγχος οικονομικών καταστάσεων	41.200	37.750
- Προηγούμενων ετών	--	(4.300)
Αποζημιώσεις υπαλλήλων	<u>11.309</u>	<u>74.522</u>

C.T.O. PUBLIC COMPANY LTD

ΣΗΜΕΙΩΣΕΙΣ ΣΤΙΣ ΟΙΚΟΝΟΜΙΚΕΣ ΚΑΤΑΣΤΑΣΕΙΣ

Για το έτος που έληξε στις 31 Δεκεμβρίου 2011

6. (ΖΗΜΙΑ)/ΚΕΡΔΟΣ ΑΠΟ ΕΡΓΑΣΙΕΣ (συνέχεια)

Η Εταιρεία

	2011	2010
	€	€
Η (ζημιά)/κέρδος από εργασίες αναφέρεται μετά τη χρέωση των πιο κάτω κονδυλίων:		
Αποσβέσεις ακινήτων, εγκαταστάσεων και εξοπλισμού (Σημ. 11)	266.828	314.535
Απομείωση στην αξία επένδυσης θυγατρικής εταιρείας (Σημ. 13)	3.000.000	--
Διαγραφή επισφαλούς χρεώστη	152.219	--
Κόστος προσωπικού συμπεριλαμβανομένων και των συμβούλων υπό την εκτελεστική τους ιδιότητα (Σημ. 7)	71.335	1.154.509
Αμοιβή ελεγκτών:		
- Έλεγχος οικονομικών καταστάσεων	26.450	24.500
- Προηγούμενων ετών	--	(4.300)
Αποζημιώσεις υπαλλήλων	<u>11.309</u>	<u>74.522</u>

7. ΚΟΣΤΟΣ ΠΡΟΣΩΠΙΚΟΥ

Το Συγκρότημα

	2011	2010
	€	€
Μισθοί και ημερομίσθια	1.282.804	2.355.725
Κοινωνικές ασφαλίσσεις και άλλες εισφορές	<u>146.186</u>	<u>238.324</u>
	<u>1.428.990</u>	<u>2.594.049</u>

Ο μέσος όρος αριθμού υπαλλήλων (συμπεριλαμβανομένων και των συμβούλων υπό την εκτελεστική τους ιδιότητα) που εργοδοτούσε το Συγκρότημα κατά τη διάρκεια των ετών 2011 και 2010 ήταν 64 και 86 αντίστοιχα.

Η Εταιρεία

	2011	2010
	€	€
Μισθοί και ημερομίσθια	63.519	1.054.000
Κοινωνικές ασφαλίσσεις και άλλα ταμεία	<u>7.816</u>	<u>100.509</u>
	<u>71.335</u>	<u>1.154.509</u>

Ο μέσος όρος αριθμού υπαλλήλων (συμπεριλαμβανομένων και των συμβούλων υπό την εκτελεστική τους ιδιότητα) που εργοδοτούσε η Εταιρεία κατά τη διάρκεια των ετών 2011 και 2010 ήταν 2 και 46 αντίστοιχα.

Κατά το 2010 η Εταιρεία προέβη στην πώληση του εργοστασίου της θυγατρικής εταιρείας Lemeco Silvex Trading Ltd στην Βιομηχανική Περιοχή Αγίου Σπυρίδωνα στη Λεμεσό, με όλες τις εγκαταστάσεις και τον εξοπλισμό του. Επίσης, κατά το 2010 μέρος του προσωπικού της Εταιρείας έχει ανατεθεί στη συγγενική εταιρεία Οικόidea Ltd. Ως εκ τούτου τα πιο πάνω γεγονότα συνέβαλαν στη μείωση του προσωπικού της Εταιρείας και του Συγκροτήματος σε σύγκριση με το 2010.

C.T.O. PUBLIC COMPANY LTD

ΣΗΜΕΙΩΣΕΙΣ ΣΤΙΣ ΟΙΚΟΝΟΜΙΚΕΣ ΚΑΤΑΣΤΑΣΕΙΣ

Για το έτος που έληξε στις 31 Δεκεμβρίου 2011

8. ΚΑΘΑΡΑ ΕΞΟΔΑ ΧΡΗΜΑΤΟΔΟΤΗΣΗΣ

Το Συγκρότημα

	2011	2010
	€	€
Έσοδα χρηματοδότησης		
Πιστωτικοί τόκοι	25.092	--
Συναλλαγματικό κέρδος	<u>9.008</u>	<u>44.252</u>
	<u>34.100</u>	<u>44.252</u>
Έξοδα χρηματοδότησης		
Τόκοι πληρωτέοι	(623.567)	(567.758)
Αύξηση πρόβλεψης επισφαλών χρεωστών (Σημ. 16)	(673.510)	(184.205)
Συναλλαγματική ζημιά	--	(110.092)
Άλλα έξοδα χρηματοδότησης	<u>(118.108)</u>	<u>(163.752)</u>
	<u>(1.415.185)</u>	<u>(1.025.807)</u>
Καθαρά έξοδα χρηματοδότησης	<u>(1.381.085)</u>	<u>(981.555)</u>

Η Εταιρεία

	2011	2010
	€	€
Έσοδα χρηματοδότησης		
Συναλλαγματικό κέρδος	--	163
Τόκοι εισπρακτέοι	<u>23.515</u>	<u>--</u>
	<u>23.515</u>	<u>163</u>
Έξοδα χρηματοδότησης		
Τόκοι πληρωτέοι	(147.850)	(197.548)
Αύξηση πρόβλεψης επισφαλών χρεωστών (Σημ. 16)	(244.658)	(100.471)
Άλλα έξοδα χρηματοδότησης	<u>(45.394)</u>	<u>(97.980)</u>
	<u>(437.902)</u>	<u>(395.999)</u>
Καθαρά έξοδα χρηματοδότησης	<u>(414.387)</u>	<u>(395.836)</u>

9. ΦΟΡΟΛΟΓΙΑ

Το Συγκρότημα

	2011	2010
	€	€
Εταιρικός φόρος έτους	--	92.465
Εταιρικός φόρος προηγούμενων ετών	--	3.860
Αμυντική εισφορά έτους	2.729	128
Φόρος κεφαλαιουχικών κερδών	--	434.200
Φόρος ακίνητης περιουσίας	--	4.255
Αναβαλλόμενη φορολογία (Σημ. 20)	<u>33.534</u>	<u>(122.864)</u>
	<u>36.263</u>	<u>412.044</u>

C.T.O. PUBLIC COMPANY LTD

ΣΗΜΕΙΩΣΕΙΣ ΣΤΙΣ ΟΙΚΟΝΟΜΙΚΕΣ ΚΑΤΑΣΤΑΣΕΙΣ

Για το έτος που έληξε στις 31 Δεκεμβρίου 2011

9. ΦΟΡΟΛΟΓΙΑ (συνέχεια)

Το Συγκρότημα (συνέχεια)

Συμφιλίωση φορολογίας με βάση το φορολογητέο εισόδημα και φορολογίας με βάση τη λογιστική (Ζημιά)/κέρδος:

	2011 €	2010 €
(Ζημιά)/κέρδος έτους πριν από τη φορολογία	<u>(2.961.545)</u>	<u>1.622.633</u>
Φορολογία με βάση τους φορολογικούς συντελεστές	(296.155)	162.263
Φορολογική επίδραση εξόδων που δεν εκπίπτουν για φορολογικούς σκοπούς	480.959	224.526
Φορολογική επίδραση εκπτώσεων και εισοδήματος που δεν υπόκεινται σε φορολογία	(197.813)	(573.228)
10% επιπρόσθετη φορολογία	--	8.325
Φορολογική επίδραση ζημιάς έτους	13.009	270.579
Εταιρικός φόρος προηγούμενων ετών	--	3.860
Αναβαλλόμενη φορολογία	33.534	(122.864)
Αμυντική εισφορά έτους	2.729	128
Φόρος ακίνητης περιουσίας	--	4.255
Φόρος κεφαλαιουχικών κερδών	--	<u>434.200</u>
Φορολογία ως η κατάσταση συνολικών εσόδων – χρέωση	<u>36.263</u>	<u>412.044</u>
Η Εταιρεία	2011 €	2010 €
Εταιρικός φόρος προηγούμενων ετών	--	3.860
Αμυντική εισφορά έτους (πάνω σε εισπρακτέους τόκους)	2.353	125
Φόρος κεφαλαιουχικών κερδών	--	182.438
Φόρος ακίνητης περιουσίας	--	1.213
Αναβαλλόμενη φορολογία – πίστωση (Σημ. 20)	<u>(11.365)</u>	<u>(175.684)</u>
	<u>(9.012)</u>	<u>11.952</u>

Συμφιλίωση φορολογίας με βάση το φορολογητέο εισόδημα και φορολογίας με βάση τη λογιστική (Ζημιά)/κέρδος:

	2011 €	2010 €
(Ζημιά)/κέρδος έτους πριν από τη φορολογία	<u>(4.429.147)</u>	<u>2.262.065</u>
Φορολογία με βάση τους φορολογικούς συντελεστές	(442.915)	226.206
Φορολογική επίδραση εξόδων που δεν εκπίπτουν για φορολογικούς σκοπούς	383.226	125.249
Φορολογική επίδραση εκπτώσεων και εισοδήματος που δεν υπόκεινται σε φορολογία	(20.572)	(404.572)
Φορολογική επίδραση ζημιάς έτους	13.009	--
Φορολογική επίδραση συμψηφισμού ζημιάς εταιρείας του συγκροτήματος	67.252	53.117
Φόρος κεφαλαιουχικών κερδών	--	182.438
Φόρος ακίνητης περιουσίας	--	1.213
Εταιρικός φόρος προηγούμενων ετών	--	3.860
Αμυντική εισφορά έτους	2.353	125
Αναβαλλόμενη φορολογία	<u>(11.365)</u>	<u>(175.684)</u>
Φορολογία ως η κατάσταση συνολικών εσόδων – (πίστωση)/χρέωση	<u>(9.012)</u>	<u>11.952</u>

Ο συντελεστής εταιρικού φόρου είναι 10%.

C.T.O. PUBLIC COMPANY LTD

ΣΗΜΕΙΩΣΕΙΣ ΣΤΙΣ ΟΙΚΟΝΟΜΙΚΕΣ ΚΑΤΑΣΤΑΣΕΙΣ

Για το έτος που έληξε στις 31 Δεκεμβρίου 2011

9. ΦΟΡΟΛΟΓΙΑ (συνέχεια)

Η Εταιρεία (συνέχεια)

Με βάση τον περί Φορολογίας του Εισοδήματος Νόμο η Εταιρεία υπόκειται σε εταιρικό φόρο πάνω στα κέρδη της, όπως αναπροσαρμόζονται για φορολογικούς σκοπούς, με βάση τους σταθερούς συντελεστές που ίσχυαν κατά τη διάρκεια του έτους που ήταν 10%.

Η Εταιρεία υπόκειται επίσης σε έκτακτη εισφορά για την άμυνα με συντελεστή 15% (10% μέχρι 30 Αυγούστου 2011) πάνω σε τόκους από μη συνήθεις δραστηριότητες. Σε τέτοιες περιπτώσεις οι τόκοι αυτοί εξαιρούνται πλήρως από εταιρικό φόρο.

10. (ΖΗΜΙΑ)/ΚΕΡΔΟΣ ΑΝΑ ΜΕΤΟΧΗ

Το Συγκρότημα	2011	2010
(Ζημιά)/κέρδος που αναλογεί στους μετόχους (€)	<u>(2.997.808)</u>	<u>1.210.589</u>
Μεσοσταθμικός αριθμός μετοχών που ήταν εκδομένες κατά τη διάρκεια του έτους	208.700.000	208.700.000
Επίδραση κατοχής ιδίων μετοχών	<u>(490.700)</u>	<u>(714.776)</u>
	<u>208.209.300</u>	<u>207.985.224</u>
Βασική και πλήρως κατανεμημένη (ζημιά)/κέρδος ανά μετοχή (σεντ)	<u>(1,44)</u>	<u>0,58</u>
Η Εταιρεία	2011	2010
(Ζημιά)/κέρδος που αναλογεί στους μετόχους (€)	<u>(4.420.135)</u>	<u>2.250.113</u>
Μεσοσταθμικός αριθμός μετοχών που ήταν εκδομένες κατά τη διάρκεια του έτους	208.700.000	208.700.000
Επίδραση κατοχής ιδίων μετοχών	<u>(490.700)</u>	<u>(714.776)</u>
	<u>208.209.300</u>	<u>207.985.224</u>
Βασική και πλήρως κατανεμημένη (ζημιά)/κέρδος ανά μετοχή (σεντ)	<u>(2,12)</u>	<u>1,08</u>

11. ΑΚΙΝΗΤΑ, ΕΓΚΑΤΑΣΤΑΣΕΙΣ ΚΑΙ ΕΞΟΠΛΙΣΜΟΣ

Το Συγκρότημα	Γη και κτήρια €	Μηχανήματα και εργαλεία €	Οχήματα €	Έπιπλα, σκεύη και εξοπλισμός €	Σύνολο €
Κόστος ή εκτίμηση					
Υπόλοιπο 1 Ιανουαρίου 2010	4.346.239	12.949.328	340.897	395.386	18.031.850
Προσθήκες	--	297.183	--	190.854	488.037
Πωλήσεις	<u>(1.201.662)</u>	<u>(1.723.865)</u>	<u>--</u>	<u>(145.507)</u>	<u>(3.071.034)</u>
Υπόλοιπο 31 Δεκ. 2010/1 Ιαν. 2011	3.144.577	11.522.646	340.897	440.733	15.448.853
Προσθήκες λόγω εξαγοράς (Σημ. 31)	1.974.732	184.597	--	33.686	2.193.015
Προσθήκες	93.357	828.400	50.916	8.260	980.933
Πωλήσεις/Μεταφορές	<u>--</u>	<u>62.437</u>	<u>--</u>	<u>(62.437)</u>	<u>--</u>
Υπόλοιπο 31 Δεκεμβρίου 2011	<u>5.212.666</u>	<u>12.598.080</u>	<u>391.813</u>	<u>420.242</u>	<u>18.622.801</u>
Αποσβέσεις					
Υπόλοιπο 1 Ιανουαρίου 2010	256.758	1.530.655	80.261	140.454	2.008.128
Επιβάρυνση έτους	91.346	680.859	71.355	146.477	990.037
Επί των πωλήσεων	<u>(192.268)</u>	<u>(595.619)</u>	<u>--</u>	<u>(125.912)</u>	<u>(913.799)</u>
Υπόλοιπο 31 Δεκ. 2010/1 Ιαν. 2011	155.836	1.615.895	151.616	161.019	2.084.366
Προσθήκες λόγω εξαγοράς (Σημ. 31)	21.944	43.070	--	13.649	78.663
Επιβάρυνση έτους	<u>78.362</u>	<u>915.136</u>	<u>96.813</u>	<u>20.584</u>	<u>1.110.895</u>
Υπόλοιπο 31 Δεκεμβρίου 2011	<u>256.142</u>	<u>2.574.101</u>	<u>248.429</u>	<u>195.252</u>	<u>3.273.924</u>
Καθαρή λογιστική αξία					
31 Δεκεμβρίου 2011	<u>4.956.524</u>	<u>10.023.979</u>	<u>143.384</u>	<u>224.990</u>	<u>15.348.877</u>
31 Δεκεμβρίου 2010	<u>2.988.741</u>	<u>9.906.751</u>	<u>189.281</u>	<u>279.714</u>	<u>13.364.487</u>

C.T.O. PUBLIC COMPANY LTD

ΣΗΜΕΙΩΣΕΙΣ ΣΤΙΣ ΟΙΚΟΝΟΜΙΚΕΣ ΚΑΤΑΣΤΑΣΕΙΣ

Για το έτος που έληξε στις 31 Δεκεμβρίου 2011

II. ΑΚΙΝΗΤΑ, ΕΓΚΑΤΑΣΤΑΣΕΙΣ ΚΑΙ ΕΞΟΠΛΙΣΜΟΣ (συνέχεια)

Η Εταιρεία

	Κτήρια €	Μηχανήματα και εργαλεία €	Οχήματα €	Έπιπλα, σκεύη και εξοπλισμός €	Σύνολο €
Κόστος ή εκτίμηση					
Υπόλοιπο 1 Ιανουαρίου 2010	1.201.663	1.758.431	340.897	239.427	3.540.418
Προσθήκες	--	297.183	--	159.466	456.649
Πωλήσεις	<u>(1.201.663)</u>	<u>(1.723.865)</u>	<u>--</u>	<u>(143.429)</u>	<u>(3.068.957)</u>
Υπόλοιπο 31 Δεκεμβρίου 2010 / 1 Ιανουαρίου 2011	--	331.749	340.897	255.464	928.110
Προσθήκες	--	102.325	50.916	5.788	159.029
Πωλήσεις/Μεταφορές	<u>--</u>	<u>62.437</u>	<u>--</u>	<u>(62.437)</u>	<u>--</u>
Υπόλοιπο 31 Δεκεμβρίου 2011	<u>--</u>	<u>496.511</u>	<u>391.813</u>	<u>198.815</u>	<u>1.087.139</u>
Αποσβέσεις					
Υπόλοιπο 1 Ιανουαρίου 2010	168.235	654.009	80.260	111.462	1.013.966
Επιβάρυνση έτους	24.033	96.246	71.355	122.901	314.535
Επί των πωλήσεων	<u>(192.268)</u>	<u>(595.619)</u>	<u>--</u>	<u>(125.912)</u>	<u>(913.799)</u>
Υπόλοιπο 31 Δεκεμβρίου 2010 / 1 Ιανουαρίου 2011	--	154.636	151.615	108.451	414.702
Επιβάρυνση έτους	<u>--</u>	<u>165.337</u>	<u>96.813</u>	<u>4.678</u>	<u>266.828</u>
Υπόλοιπο 31 Δεκεμβρίου 2011	<u>--</u>	<u>319.973</u>	<u>248.428</u>	<u>113.129</u>	<u>681.530</u>
Καθαρή λογιστική αξία					
Στις 31 Δεκεμβρίου 2011	<u>--</u>	<u>176.538</u>	<u>143.385</u>	<u>85.686</u>	<u>405.609</u>
Στις 31 Δεκεμβρίου 2010	<u>--</u>	<u>177.113</u>	<u>189.282</u>	<u>147.013</u>	<u>513.408</u>

Στις 30 Ιουνίου 2010, η Εταιρεία προέβη στην πώληση του εργοστασίου στη βιομηχανική περιοχή Αγίου Σπυρίδωνα, στη Λεμεσό, με όλες τις εγκαταστάσεις και τον εξοπλισμό (Σημ. 5).

C.T.O. PUBLIC COMPANY LTD

ΣΗΜΕΙΩΣΕΙΣ ΣΤΙΣ ΟΙΚΟΝΟΜΙΚΕΣ ΚΑΤΑΣΤΑΣΕΙΣ

Για το έτος που έληξε στις 31 Δεκεμβρίου 2011

12. ΕΠΕΝΔΥΣΕΙΣ ΣΕ ΑΚΙΝΗΤΑ

Το Συγκρότημα	2011 €	2010 €
Υπόλοιπο 1 Ιανουαρίου	1.267.500	--
Προσθήκες έτους	--	1.057.500
Πλεόνασμα από επανεκτίμηση	--	<u>210.000</u>
Υπόλοιπο 31 Δεκεμβρίου	<u>1.267.500</u>	<u>1.267.500</u>

Η θυγατρική εταιρεία Rovineta Holdings Ltd, κατέχει δικαίωμα μίσθωσης γης στη Ζώνη Εμπορίου Λάρνακας (Σημ. 30). Το κόστος του τεμαχίου, το οποίο δεν διαφέρει σημαντικά από την αγοραία αξία, ανέρχεται σε €142.500. Η εταιρεία σκοπεύει στην ενοικίαση του τεμαχίου στο προσεχές μέλλον.

Η θυγατρική εταιρεία Explosal Limited κατέχει 15 διαμερίσματα σε πολυκατοικία στην Πέγεια, επαρχία Πάφου, τα οποία απέκτησε από συγγενική εταιρεία για ποσό ύψους €915.000 (Σημ. 23). Στις 31 Δεκεμβρίου 2011 η εταιρεία προέβη σε επανεκτίμηση αυτών των διαμερισμάτων και η αγοραία αξία των διαμερισμάτων δεν διέφερε σημαντικά από την τρέχουσα αξία κατά την ημερομηνία αυτή (2010: πλεόνασμα επανεκτιμήσεις ύψους €210.000). Η διοίκηση της εταιρείας σκοπεύει στην ενοικίαση των διαμερισμάτων στο προσεχές μέλλον. Τα 10 από τα 15 διαμερίσματα συνολικής αξίας €750.000 είναι υποθηκευμένα σε τράπεζα (Σημ. 19).

13. ΕΠΕΝΔΥΣΕΙΣ ΣΕ ΘΥΓΑΤΡΙΚΕΣ ΕΤΑΙΡΕΙΕΣ

Η Εταιρεία	2011 €	2010 €
Υπόλοιπο 1 Ιανουαρίου	33.001.000	33.001.000
Απομείωση στην αξία επένδυσης θυγατρικής εταιρείας	<u>(3.000.000)</u>	<u>--</u>
	<u>30.001.000</u>	<u>33.001.000</u>

Οι λεπτομέρειες των θυγατρικών εταιρειών είναι ως ακολούθως:

Όνομα	Χώρα σύστασης	Κύριες δραστηριότητες	Συμμετοχή (%)	Κόστος €
Explosal Limited	Κύπρος	Κατασκευή και εμπορία ειδών καπνού, κατασκευαστικές εργασίες και αγοραπωλησία γης	100	33.000.000
Lemeco Silvex Trading Ltd	Κύπρος	Η αγορά γης και οποιασδήποτε άλλης φύσης ακίνητη περιουσία στην Κύπρο και στο εξωτερικό	100	<u>1.000</u>
				<u>33.001.000</u>

Στις 17 Μαρτίου 2008 η Εταιρεία απέκτησε το 100% του κεφαλαίου της Explosal Limited με την έκδοση και παραχώρηση προς τους μετόχους της Explosal Limited 165.000.000 νέων μετόχων στην τιμή των €0,20 ανά μετοχή. Η εν λόγω εξαγορά εμπίπτει στις πρόνοιες του Διεθνούς Προτύπου Χρηματοοικονομικής Αναφοράς (ΔΠΧΑ) Αρ.3 "Συνενώσεις Επιχειρήσεων" παράγραφος 21 η οποία αφορά τις ανάστροφες αποκτήσεις. Συνεπώς για την ετοιμασία των ενοποιημένων οικονομικών καταστάσεων έχουν εφαρμοστεί πλήρως οι σχετικές απαιτήσεις του ΔΠΧΑ Αρ.3 που αφορούν τις ανάστροφες αποκτήσεις. Ως αποτέλεσμα των πιο πάνω, η νόμιμη θυγατρική εταιρεία (Explosal Limited) θεωρείται ως η αποκτούσα εταιρεία και η νόμιμη ιθύνουσα C.T.O. Public Company Ltd η εταιρεία η οποία αποκτήθηκε.

C.T.O. PUBLIC COMPANY LTD

ΣΗΜΕΙΩΣΕΙΣ ΣΤΙΣ ΟΙΚΟΝΟΜΙΚΕΣ ΚΑΤΑΣΤΑΣΕΙΣ

Για το έτος που έληξε στις 31 Δεκεμβρίου 2011

13. ΕΠΕΝΔΥΣΕΙΣ ΣΕ ΘΥΓΑΤΡΙΚΕΣ ΕΤΑΙΡΕΙΕΣ (συνέχεια)

Η Εταιρεία (συνέχεια)

Η Εταιρεία εξετάζει το κόστος επενδύσεων σε θυγατρικές εταιρείες για απομείωση εάν υπάρχουν ενδείξεις ότι η αξία μπορεί να έχει απομειωθεί.

Τα ανακτήσιμα ποσά των Μονάδων Δημιουργίας Ταμειακών Ροών (Μ.Δ.Τ.Ρ.) καθορίζονται από υπολογισμούς στην αξία χρήσης. Οι σημαντικές παραδοχές για τους υπολογισμούς της αξίας χρήσης είναι εκείνες που αφορούν τα προεξοφλητικά επιτόκια, το ρυθμό ανάπτυξης και τις αναμενόμενες μεταβολές στις τιμές πώλησης και το άμεσο κόστος κατά τη διάρκεια της περιόδου. Η διοίκηση υπολογίζει το προεξοφλητικό επιτόκιο χρησιμοποιώντας επιτόκιο προ φόρων το οποίο αντανακλά τρέχουσες εκτιμήσεις της αγοράς, της διαχρονικής αξίας του χρήματος και των κινδύνων των συγκεκριμένων Μ.Δ.Τ.Ρ. Ο ρυθμός ανάπτυξης βασίζεται στις προβλέψεις της βιομηχανικής ανάπτυξης. Μεταβολές στις τιμές πώλησης και στο άμεσο κόστος βασίζονται στην πρακτική του παρελθόντος και σε προσδοκίες μελλοντικών αλλαγών στην αγορά.

Για τον υπολογισμό ανακτήσιμων ποσών η Εταιρεία ετοιμάζει εκτιμήσεις ταμειακών ροών αντλούμενες από τους πρόσφατους εγκεκριμένους από τη διοίκηση οικονομικούς προϋπολογισμούς για τα επόμενα τρία χρόνια και λαμβάνοντας επίσης υπόψη την τελική αξία των Μ.Δ.Τ.Ρ. βασιζόμενη σε έναν εκτιμώμενο ρυθμό ανάπτυξης του 7% - 10%. Το χρησιμοποιηθέν επιτόκιο για την προεξόφληση των προβλεπόμενων ταμιακών ροών είναι 10,4%.

Το Διοικητικό Συμβούλιο, έπειτα από την πιο πάνω εξέταση κατέληξε στην ανάγκη απομείωσης στην αξία της επένδυσης στη θυγατρική εταιρεία Explosal Limited κατά €3.000.000.

14. ΑΪΛΑ ΣΤΟΙΧΕΙΑ ΕΝΕΡΓΗΤΙΚΟΥ

Το Συγκρότημα

	Εμπορική εύνοια €	Υπεραξία €	Λογισμικά προγράμματα €	Ευρεσιτεχνίες και σήματα €	Σύνολο €
Κόστος					
Υπόλοιπο 1 Ιανουαρίου 2010	5.010.372	64.980	9.638	1.543	5.086.533
Προσθήκες	--	--	10.107	--	10.107
Υπόλοιπο 31 Δεκεμβρίου 2010/ 1 Ιανουαρίου 2011	5.010.372	64.980	19.745	1.543	5.096.640
Προσθήκες	--	--	--	7.693	7.693
Υπόλοιπο 31 Δεκεμβρίου 2011	<u>5.010.372</u>	<u>64.980</u>	<u>19.745</u>	<u>9.236</u>	<u>5.104.333</u>
Χρεολύσεις					
Υπόλοιπο 1 Ιανουαρίου 2010	--	--	6.059	--	6.059
Επιβάρυνση έτους	--	--	6.583	--	6.583
Υπόλοιπο 31 Δεκεμβρίου 2010/ 1 Ιανουαρίου 2011	--	--	12.642	--	12.642
Επιβάρυνση έτους	--	--	3.736	--	3.736
Απομείωση έτους	2.000.000	--	--	--	2.000.000
Υπόλοιπο 31 Δεκεμβρίου 2011	<u>2.000.000</u>	<u>--</u>	<u>16.378</u>	<u>--</u>	<u>2.016.378</u>
Καθαρή λογιστική αξία					
Στις 31 Δεκεμβρίου 2011	<u>3.010.372</u>	<u>64.980</u>	<u>3.367</u>	<u>9.236</u>	<u>3.087.955</u>
Στις 31 Δεκεμβρίου 2010	<u>5.010.372</u>	<u>64.980</u>	<u>7.103</u>	<u>1.543</u>	<u>5.083.998</u>

C.T.O. PUBLIC COMPANY LTD

ΣΗΜΕΙΩΣΕΙΣ ΣΤΙΣ ΟΙΚΟΝΟΜΙΚΕΣ ΚΑΤΑΣΤΑΣΕΙΣ

Για το έτος που έληξε στις 31 Δεκεμβρίου 2011

14. ΑΥΛΑ ΣΤΟΙΧΕΙΑ ΕΝΕΡΓΗΤΙΚΟΥ (συνέχεια)

Η εμπορική εύνοια προέκυψε από την ανάστροφη απόκτηση που έγινε κατά τη διάρκεια του έτους 2008 (Σημ. 13).

Η Εταιρεία εξετάζει την εμπορική εύνοια για απομείωση εάν υπάρχουν ενδείξεις ότι η αξία μπορεί να έχει απομειωθεί. Η διοίκηση, έπειτα από σύγκριση της καθαρής λογιστικής αξίας της Εταιρείας (εξαιρουμένου της επένδυσης που κατέχει η Εταιρεία στην Explosal Limited) με την τρέχουσα αξία της πιο πάνω εμπορικής εύνοιας, κατέληξε στην ανάγκη απομείωσης του προαναφερόμενου στοιχείου κατά €2.000.000.

15. ΑΠΟΘΕΜΑΤΑ

Το Συγκρότημα	2011 €	2010 €
Πρώτες ύλες για κατασκευή τσιγάρων	1.440.169	1.706.858
Έτοιμα τσιγάρα	522.171	1.127.764
Έτοιμα προϊόντα χάρτινων ειδών υγιεινής	96.822	339.051
Εξαρτήματα και διάφορα	<u>234.266</u>	<u>227.008</u>
	<u>2.293.428</u>	<u>3.400.681</u>

Η Εταιρεία	2011 €	2010 €
Έτοιμα προϊόντα χάρτινων ειδών υγιεινής	96.822	339.051
Έτοιμα τσιγάρα	<u>140.221</u>	<u>198.677</u>
	<u>237.043</u>	<u>537.728</u>

16. ΕΜΠΟΡΙΚΕΣ ΚΑΙ ΛΟΙΠΕΣ ΑΠΑΙΤΗΣΕΙΣ

Το Συγκρότημα	2011 €	2010 €
Εμπορικά εισπρακτέα	7.650.522	9.906.511
Άλλα εισπρακτέα	<u>161.883</u>	<u>286.900</u>
	<u>7.812.405</u>	<u>10.193.411</u>

Τα εμπορικά εισπρακτέα περιλαμβάνουν ποσό ύψους €1.084.677 (2010: €1.448.500) το οποίο οφείλεται από την "Misr Transit Port Said", εταιρεία εγγεγραμμένη στην Αίγυπτο. Το πιο πάνω ποσό είναι οφειλόμενο προς την θυγατρική εταιρεία Explosal Limited λόγω εμπορικών συναλλαγών (πωλήσεις τσιγάρων). Το εισπρακτέο ποσό είναι εγγυημένο από τη συγγενική εταιρεία Mexopa Trading Ltd, η οποία στις 31 Δεκεμβρίου 2011 κατέχει το 28,01% του μετοχικού κεφαλαίου της Εταιρείας, και βάσει απόφασης του διοικητικού της συμβουλίου έχει ενεχυριάσει 33.333.333 μετοχές της Εταιρείας προς την Explosal Limited μέχρι την αποπληρωμή του προαναφερόμενου ποσού.

Επίσης, τα εμπορικά εισπρακτέα περιλαμβάνουν ποσά ύψους €32.067, €45.443 και €152.986 τα οποία ήταν οφειλόμενα από τις εταιρείες "Philopteer Co. Import & Export", "Distribution General", και "El Nadine Establishment for Export" εγγεγραμμένες στην Αίγυπτο, Ρουμανία και Αίγυπτο αντίστοιχα. Τα πιο πάνω ποσά ήταν οφειλόμενα προς την θυγατρική εταιρεία Explosal Limited λόγω εμπορικών συναλλαγών (πωλήσεις τσιγάρων). Έπειτα από τριμερείς συμφωνίες, τα εισπρακτέα ποσά ανάλαβε να αποπληρώσει η συγγενική εταιρεία Sciconsult (Cyprus) Ltd, η οποία στις 31 Δεκεμβρίου 2011 κατέχει το 28,75% του μετοχικού κεφαλαίου της Εταιρείας.

C.T.O. PUBLIC COMPANY LTD

ΣΗΜΕΙΩΣΕΙΣ ΣΤΙΣ ΟΙΚΟΝΟΜΙΚΕΣ ΚΑΤΑΣΤΑΣΕΙΣ

Για το έτος που έληξε στις 31 Δεκεμβρίου 2011

16. ΕΜΠΟΡΙΚΕΣ ΚΑΙ ΛΟΙΠΕΣ ΑΠΑΙΤΗΣΕΙΣ (συνέχεια)

Τα εμπορικά εισπρακτέα περιλαμβάνουν ποσό ύψους €150.126 το οποίο οφείλεται από την εταιρεία Imperial Trading SA, εγγεγραμμένη στις Ηνωμένες Πολιτείες Αμερικής. Το πιο πάνω ποσό είναι οφειλόμενο προς την θυγατρική εταιρεία Explosal Limited λόγω εμπορικών συναλλαγών (πωλήσεις τσιγάρων). Το εισπρακτέο ποσό ανέλαβε κατόπιν συμφωνίας να αποπληρώσει σε είδος (τσιγάρα), η συνδεδεμένη της εταιρεία Thestia Ltd, εγγεγραμμένη στη Ελλάδα, η οποία στις ενοποιημένες οικονομικές καταστάσεις παρουσιάζεται ως εμπορικός πιστωτής.

Τα εμπορικά εισπρακτέα του Συγκροτήματος παρουσιάζονται μετά την πρόβλεψη για επισφαλείς απαιτήσεις ύψους €1.142.833 (2010: €469.323).

	2011 €	2010 €
Πρόβλεψη για επισφαλείς απαιτήσεις		
Υπόλοιπο 1 Ιανουαρίου	469.323	285.118
Πρόβλεψη έτους	<u>673.510</u>	<u>184.205</u>
Υπόλοιπο 31 Δεκεμβρίου	<u>1.142.833</u>	<u>469.323</u>

Η Εταιρεία

	2011 €	2010 €
Εμπορικά εισπρακτέα	1.591.845	2.708.812
Άλλα εισπρακτέα	<u>--</u>	<u>215.087</u>
	<u>1.591.845</u>	<u>2.923.899</u>

Τα εμπορικά εισπρακτέα της Εταιρείας παρουσιάζονται μετά την πρόβλεψη για επισφαλείς απαιτήσεις ύψους €630.247 (2010: €385.589).

	2011 €	2010 €
Πρόβλεψη για επισφαλείς απαιτήσεις		
Υπόλοιπο 1 Ιανουαρίου	385.589	285.118
Πρόβλεψη έτους	<u>244.658</u>	<u>100.471</u>
Υπόλοιπο 31 Δεκεμβρίου	<u>630.247</u>	<u>385.589</u>

Η εύλογη αξία των εμπορικών και άλλων απαιτήσεων που έχουν λήξη εντός ενός έτους είναι περίπου η ίδια με τη λογιστική αξία κατά την ημερομηνία της κατάστασης οικονομικής θέσης και αυτές δεν φέρουν τόκο.

Η έκθεση του Συγκροτήματος σε πιστωτικό κίνδυνο και ζημιές απομείωσης αναφορικά με εμπορικές και λοιπές απαιτήσεις γνωστοποιείται στη σημείωση 27 των ενοποιημένων οικονομικών καταστάσεων.

17. ΜΕΤΡΗΤΑ ΚΑΙ ΑΝΤΙΣΤΟΙΧΑ ΜΕΤΡΗΤΩΝ

Για σκοπούς της κατάστασης ταμειακών ροών τα μετρητά και αντίστοιχα μετρητών περιλαμβάνουν:

Το Συγκρότημα

	2011 €	2010 €
Μετρητά στην τράπεζα και στο ταμείο	40.476	604.933
Τραπεζικά παρατραβήγματα και πιστωτικές διευκολύνσεις	<u>(2.003.332)</u>	<u>(2.936.675)</u>
	<u>(1.962.856)</u>	<u>(2.331.742)</u>

C.T.O. PUBLIC COMPANY LTD

ΣΗΜΕΙΩΣΕΙΣ ΣΤΙΣ ΟΙΚΟΝΟΜΙΚΕΣ ΚΑΤΑΣΤΑΣΕΙΣ

Για το έτος που έληξε στις 31 Δεκεμβρίου 2011

17. ΜΕΤΡΗΤΑ ΚΑΙ ΑΝΤΙΣΤΟΙΧΑ ΜΕΤΡΗΤΩΝ (συνέχεια)

Η Εταιρεία

	2011 €	2010 €
Μετρητά στην τράπεζα και στο ταμείο	33.303	600.947
Τραπεζικά παρατραβήγματα και πιστωτικές διευκολύνσεις	<u>(1.040.914)</u>	<u>(1.735.233)</u>
	<u>(1.007.611)</u>	<u>(1.134.286)</u>

Τα τραπεζικά παρατραβήγματα της Εταιρείας είναι πληρωτέα σε πρώτη ζήτηση και είναι εξασφαλισμένα με υποθήκες και επιβαρύνσεις πάνω σε περιουσιακά στοιχεία ως εξής:

(α) κυμαινόμενη επιβάρυνση επί των περιουσιακών στοιχείων της Εταιρείας ύψους €2.400.000 (2010: €3.750.000).

(β) εταιρική εγγύηση της θυγατρικής εταιρείας Lemeco Silvex Trading Ltd ύψους €750.000 (2010: €750.000)

(γ) προσωπικές εγγυήσεις συγγενικών προσώπων ύψους €2.490.000 (2010: €6.340.000).

Τα τραπεζικά παρατραβήγματα των θυγατρικών εταιρειών Explosal Limited, Rovineta Holdings Ltd και Henstone (Cyprus) Limited είναι πληρωτέα σε πρώτη ζήτηση και οι εξασφαλίσεις αναφέρονται στη Σημ. 19.

Στις πιστωτικές διευκολύνσεις συμπεριλαμβάνεται ποσό ύψους €639.251 (2010: €1.105.745) το οποίο είναι οφειλόμενο ποσό από συμφωνία προεξόφλησης χρεωστών. Το ποσό οφείλεται στην Laiki Factors Limited και είναι εξασφαλισμένο ως εξής:

(α) προσωπική εγγύηση του κ. Χριστόφορου Τορναρίτη για το ποσό των €2.060.000

(β) κυμαινόμενη επιβάρυνση της Εταιρείας ύψους €1.000.000.

18. ΜΕΤΟΧΙΚΟ ΚΕΦΑΛΑΙΟ

	2011 Αριθμός μετοχών	2011 €	2010 Αριθμός μετοχών	2010 €
Εγκεκριμένο Συνήθεις μετοχές των €0,09 η καθεμιά	<u>500.000.000</u>	<u>45.000.000</u>	<u>500.000.000</u>	<u>45.000.000</u>
Εκδομένο και πλήρως πληρωμένο Υπόλοιπο 1 Ιανουαρίου και 31 Δεκεμβρίου	<u>208.700.000</u>	<u>18.783.000</u>	<u>208.700.000</u>	<u>18.783.000</u>

C.T.O. PUBLIC COMPANY LTD

ΣΗΜΕΙΩΣΕΙΣ ΣΤΙΣ ΟΙΚΟΝΟΜΙΚΕΣ ΚΑΤΑΣΤΑΣΕΙΣ

Για το έτος που έληξε στις 31 Δεκεμβρίου 2011

19. ΕΝΤΟΚΟΣ ΔΑΝΕΙΣΜΟΣ

Το Συγκρότημα	2011 €	2010 €
Τρέχουσες υποχρεώσεις		
Εντός ενός έτους	<u>1.235.820</u>	<u>865.104</u>
Μη τρέχουσες υποχρεώσεις		
Μεταξύ ενός και δύο ετών	1.235.820	865.104
Μεταξύ δύο και πέντε ετών	2.128.725	2.595.312
Πέραν των πέντε ετών	<u>563.662</u>	<u>274.484</u>
	<u>3.928.207</u>	<u>3.734.900</u>

Τα πιο πάνω δάνεια που αφορούν τις θυγατρικές εταιρείες Explosal Limited και Henstone (Cyprus) Limited, φέρουν τόκο με επιτόκιο προς 5,98% ετησίως και, μαζί με τα τραπεζικά παρατραβήγματα (Σημ. 17), έχουν τις ακόλουθες εξασφαλίσεις:

- (α) κυμαινόμενη επιβάρυνση επί των περιουσιακών στοιχείων του Συγκροτήματος ύψους €8.400.000 (2010: €6.350.000)
- (β) υποθήκη επί της ακίνητης περιουσίας της Explosal Limited ύψους €7.321.504 (2010: €5.571.504)
- (γ) εταιρική εγγύηση της συγγενικής εταιρείας Raquel Ltd ύψους €4.271.504 (2010: €4.271.504)
- (δ) εταιρική εγγύηση της θυγατρικής εταιρείας Rovineta Holdings Ltd ύψους €600.000 (2010: €600.000)
- (ε) εταιρική εγγύηση της μητρικής εταιρείας C.T.O. Public Company Ltd ύψους €7.250.000 (2010: €6.900.000)
- (στ) εταιρική εγγύηση της θυγατρικής εταιρείας Tsuwaga Holdings Ltd €1.200.000 (2010: μηδέν)
- (ζ) προσωπικές εγγυήσεις συγγενικών προσώπων ύψους €9.300.000 (2010: €6.900.000)
- (η) υποθήκη επί των διαμερισμάτων που κατέχει η Explosal Limited ύψους €701.500 (2010: €845.000)
- (θ) εταιρική εγγύηση της συγγενικής εταιρείας Henstone Cyprus Limited ύψους €400.000 (2010: €400.000)
- (ι) εταιρική εγγύηση της θυγατρικής εταιρείας Explosal Limited ύψους €1.000.000 (2010: €1.000.000)
- (κ) υποθήκη επί των περιουσιακών στοιχείων του Συγκροτήματος ύψους €7.571.504 (2010: €5.521.504)

20. ΑΝΑΒΑΛΛΟΜΕΝΗ ΦΟΡΟΛΟΓΙΑ

Το Συγκρότημα	2011 €	2010 €
Προσωρινές διαφορές μεταξύ αποσβέσεων και κεφαλαιουχικών εκπτώσεων		
Υπόλοιπο 1 Ιανουαρίου	175.087	297.951
Χρέωση/(πίστωση) έτους	<u>33.534</u>	<u>(122.864)</u>
Υπόλοιπο 31 Δεκεμβρίου	<u>208.621</u>	<u>175.087</u>
Η αναβαλλόμενη φορολογία αναλύεται ως εξής:		
	2011 €	2010 €
Αναβαλλόμενες φορολογικές υποχρεώσεις	236.970	192.071
Αναβαλλόμενες φορολογικές απαιτήσεις	<u>(28.349)</u>	<u>(16.984)</u>
	<u>208.621</u>	<u>175.087</u>

C.T.O. PUBLIC COMPANY LTD

ΣΗΜΕΙΩΣΕΙΣ ΣΤΙΣ ΟΙΚΟΝΟΜΙΚΕΣ ΚΑΤΑΣΤΑΣΕΙΣ

Για το έτος που έληξε στις 31 Δεκεμβρίου 2011

20. ΑΝΑΒΑΛΛΟΜΕΝΗ ΦΟΡΟΛΟΓΙΑ (συνέχεια)

Η Εταιρεία

Προσωρινές διαφορές μεταξύ αποσβέσεων και κεφαλαιουχικών εκπτώσεων

	2011 €	2010 €
Υπόλοιπο 1 Ιανουαρίου	(16.984)	158.700
Πίστωση έτους	<u>(11.365)</u>	<u>(175.684)</u>
Υπόλοιπο 31 Δεκεμβρίου	<u>(28.349)</u>	<u>(16.984)</u>

Το Συγκρότημα και η Εταιρεία έχουν καθορίσει πολιτική για υπολογισμό αναβαλλόμενης φορολογίας με βάση τις διαφορές μεταξύ των αποσβέσεων και των κεφαλαιουχικών εκπτώσεων του έτους.

Ο υπολογισμός για αναβαλλόμενη φορολογία έγινε με συντελεστή 10%, που είναι ο συντελεστής με βάση τον οποίο αναμένεται ότι θα φορολογηθούν πιθανά μελλοντικά κέρδη της Εταιρείας.

21. ΕΜΠΟΡΙΚΕΣ ΚΑΙ ΛΟΙΠΕΣ ΥΠΟΧΡΕΩΣΕΙΣ

Το Συγκρότημα

	2011 €	2010 €
Πιστωτές εμπορίου	2.354.720	1.800.745
Δασμοί οφειλόμενοι	296.667	450.682
Κοινωνικές ασφαλίσεις και άλλοι φόροι	133.979	112.367
Φόρος Προστιθέμενης Αξίας	127.736	277.674
Οφειλόμενα έξοδα	173.202	42.851
Άλλοι πιστωτές	<u>136.844</u>	<u>59.909</u>
	<u>3.223.148</u>	<u>2.744.228</u>

Οι οφειλόμενοι δασμοί προκύπτουν εξαιτίας της απόφασης, ημερομηνίας 5 Ιουλίου 2010, του Διευθυντή του Τμήματος Τελωνειών όπως, με βάση την τελωνειακή νομοθεσία όπως αυτή καθορίζεται στον περί Τελωνειακού Κώδικα Νόμο Αρ. 94 (Ι)/2004 επιτρέπει στη θυγατρική εταιρεία Explosal Limited να παραλαμβάνει τσιγάρα με αναβολή της καταβολής των τελωνειακών δασμών υπό την προϋπόθεση καταβολής από αυτήν των οφειλόμενων δασμών το αργότερο μέχρι την 16^η ημέρα που ακολουθεί τον ημερολογιακό μήνα για τον οποίο δόθηκε αναβολή της καταβολής των οφειλόμενων δασμών. Το οφειλόμενο ποσό δασμών είναι εξασφαλισμένο μέσω τραπεζικών εγγυήσεων.

Η Εταιρεία

	2011 €	2010 €
Πιστωτές εμπορίου	242.940	651.450
Άλλοι πιστωτές	3.829	3.929
Κοινωνικές ασφαλίσεις και άλλοι φόροι	3.997	26.927
Φόρος Προστιθέμενης Αξίας	103.271	168.523
Οφειλόμενα έξοδα	<u>69.123</u>	<u>18.371</u>
	<u>423.160</u>	<u>869.200</u>

Η εύλογη αξία των εμπορικών και άλλων υποχρεώσεων που έχουν λήξη εντός ενός έτους είναι περίπου η ίδια με τη λογιστική αξία κατά την ημερομηνία της κατάστασης οικονομικής θέσης.

C.T.O. PUBLIC COMPANY LTD

ΣΗΜΕΙΩΣΕΙΣ ΣΤΙΣ ΟΙΚΟΝΟΜΙΚΕΣ ΚΑΤΑΣΤΑΣΕΙΣ

Για το έτος που έληξε στις 31 Δεκεμβρίου 2011

22. (ΕΙΣΠΡΑΚΤΕΑ)/ΟΦΕΙΛΟΜΕΝΗ ΦΟΡΟΛΟΓΙΑ

Το Συγκρότημα

	2011	2010
	€	€
Εταιρικός φόρος εισπρακτέος	(4.618)	--
Έκτακτη αμυντική εισφορά	68.472	35.673
Εταιρικός φόρος	<u>372.965</u>	<u>391.552</u>
	<u>436.819</u>	<u>427.225</u>

Η Εταιρεία

	2011	2010
	€	€
Έκτακτη αμυντική εισφορά	66.969	35.462
Εταιρικός φόρος	<u>6.972</u>	<u>6.972</u>
	<u>73.941</u>	<u>42.434</u>

23. ΣΥΝΑΛΛΑΓΕΣ ΜΕ ΣΥΓΓΕΝΙΚΑ ΜΕΡΗ

Τα ποσά εισπρακτέα/πληρωτέα από/προς συγγενικά μέρη είναι αποπληρωτέα σε πρώτη ζήτηση, δεν φέρουν τόκο και δεν είναι εξασφαλισμένα. Οι ακόλουθες εταιρείες είναι συγγενικές λόγω κοινών μετόχων ή/και κοινών διευθυντικών στελεχών. Οι πιο κάτω συναλλαγές έγιναν με συγγενικά μέρη:

(i) Αμοιβή Συμβούλων

Η αμοιβή των Συμβούλων και άλλων σημαντικών μελών της διεύθυνσης ήταν ως εξής:

Το Συγκρότημα

	2011	2010
	€	€
Αμοιβή συμβούλων:		
Ως εκτελεστικοί σύμβουλοι	45.886	51.848
Ως μη εκτελεστικοί σύμβουλοι	<u>1.000</u>	<u>42.108</u>
	<u>46.886</u>	<u>93.956</u>

Η Εταιρεία

	2011	2010
	€	€
Αμοιβή συμβούλων:		
Ως εκτελεστικοί σύμβουλοι	2.000	2.000
Ως μη εκτελεστικοί σύμβουλοι	<u>1.000</u>	<u>2.000</u>
	<u>3.000</u>	<u>4.000</u>

(ii) Πωλήσεις εμπορευμάτων

Το Συγκρότημα

<u>Όνομα</u>	<u>Φύση συναλλαγών</u>	2011	2010
		€	€
Mexona Trading Ltd	Εμπορικές	<u>224.400</u>	<u>751.600</u>

Οι πωλήσεις τσιγάρων που έγιναν κατά τη διάρκεια του έτους που έληξε 31 Δεκεμβρίου 2011 ήταν προς την συγγενική εταιρεία Mexona Trading Ltd.

C.T.O. PUBLIC COMPANY LTD

ΣΗΜΕΙΩΣΕΙΣ ΣΤΙΣ ΟΙΚΟΝΟΜΙΚΕΣ ΚΑΤΑΣΤΑΣΕΙΣ

Για το έτος που έληξε στις 31 Δεκεμβρίου 2011

23. ΣΥΝΑΛΛΑΓΕΣ ΜΕ ΣΥΓΓΕΝΙΚΑ ΜΕΡΗ (συνέχεια)

(iii) Αγορές εμπορευμάτων και υπηρεσιών

Το Συγκρότημα

<u>Όνομα</u>	<u>Φύση συναλλαγών</u>	2011 €	2010 €
Oikoidea Ltd	Εμπορικές	594.500	334.300
E.B. Executive Buildings Ltd (Σημ. 12)	Αγορά διαμερισμάτων	--	915.000
		<u>594.500</u>	<u>1.249.300</u>

Η Εταιρεία

<u>Όνομα</u>	<u>Φύση συναλλαγών</u>	2011 €	2010 €
Oikoidea Ltd	Εμπορικές	594.500	334.300
Explosal Limited	Εμπορικές	4.716.560	5.975.053
		<u>5.311.060</u>	<u>6.309.353</u>

Οι αγορές υπηρεσιών που έγιναν κατά τη διάρκεια του έτους που έληξε στις 31 Δεκεμβρίου 2011, ύψους €594.500 (2010: €334.000) από την Oikoidea Ltd αφορούν υπηρεσίες διανομής των προϊόντων της Εταιρείας.

Επίσης κατά τη διάρκεια του έτους που έληξε στις 31 Δεκεμβρίου 2011, η Εταιρεία αγόρασε τοιγάρα από την Explosal Limited ύψους €4.716.560 (2010: €5.975.053).

(iv) Ποσά πληρωτέα σε θυγατρική εταιρεία

Η Εταιρεία

<u>Όνομα</u>	<u>Φύση συναλλαγών</u>	2011 €	2010 €
Lemeco Silvex Trading Ltd	Χρηματοδοτικές	<u>110.193</u>	<u>112.484</u>

(v) Ποσά πληρωτέα σε συγγενικές εταιρείες

Το Συγκρότημα

<u>Όνομα</u>	<u>Φύση συναλλαγών</u>	2011 €	2010 €
Sciconsult (Cyprus) Ltd	Εμπορικές	--	311.900
Mexona Trading Ltd	Εμπορικές	12.687	--
Quemark Limited	Εμπορικές	69.250	103.800
Elma Properties & Investments Ltd	Δικαιώματα χρήσης	<u>18.707</u>	<u>18.707</u>
		<u>100.644</u>	<u>434.407</u>

C.T.O. PUBLIC COMPANY LTD

ΣΗΜΕΙΩΣΕΙΣ ΣΤΙΣ ΟΙΚΟΝΟΜΙΚΕΣ ΚΑΤΑΣΤΑΣΕΙΣ

Για το έτος που έληξε στις 31 Δεκεμβρίου 2011

23. ΣΥΝΑΛΛΑΓΕΣ ΜΕ ΣΥΓΓΕΝΙΚΑ ΜΕΡΗ (συνέχεια)

(v) Ποσά πληρωτέα σε συγγενικές εταιρείες (συνέχεια)

Η Εταιρεία

		2011	2010
		€	€
<u>Όνομα</u>	<u>Φύση συναλλαγών</u>		
Elma Properties & Investments Ltd	Δικαιώματα χρήσης	18.707	18.707
Quemark Limited	Εμπορικές	69.250	103.800
		<u>87.957</u>	<u>122.507</u>

(vi) Ποσά εισπρακτέα από συγγενικές εταιρείες

Το Συγκρότημα

		2011	2010
		€	€
<u>Όνομα</u>	<u>Φύση συναλλαγών</u>		
Henstone Cyprus Limited	Χρηματοδοτικές	--	101.695
Hackvale Ltd	Χρηματοδοτικές	270.000	270.000
Oikoidea Ltd	Εμπορικές	238.831	50.628
Raquel Ltd	Εμπορικές	37.888	37.888
Sciconsult (Cyprus) Ltd	Εμπορικές	25.873	--
Mexona Trading Ltd	Εμπορικές	--	241.600
		<u>572.592</u>	<u>701.811</u>

Η Εταιρεία

		2011	2010
		€	€
<u>Όνομα</u>	<u>Φύση συναλλαγών</u>		
Mexona Trading Ltd	Χρηματοδοτικές	6.273	--
Sciconsult (Cyprus) Ltd	Χρηματοδοτικές	2.355	--
Hackvale Ltd	Χρηματοδοτικές	270.000	270.000
Oikoidea Ltd	Εμπορικές	238.831	50.630
		<u>517.459</u>	<u>320.630</u>

(vii) Ποσά εισπρακτέα από θυγατρικές εταιρείες

Η Εταιρεία

		2011	2010
		€	€
<u>Όνομα</u>	<u>Φύση συναλλαγών</u>		
Explosal Limited	Χρηματοδοτικές	1.617.675	3.110.381
Henstone (Cyprus) Limited	Χρηματοδοτικές	37.652	36.824
Rovineta Holdings Ltd	Χρηματοδοτικές	4.293	--
Tsuwaga Holdings Ltd	Χρηματοδοτικές	7.000	--
		<u>1.666.620</u>	<u>3.147.205</u>

(viii) Άλλες συναλλαγές με συγγενικά μέρη

Τα εμπορικά εισπρακτέα περιλαμβάνουν ποσό ύψους €1.084.677 (2010: €1.448.500) το οποίο οφείλεται από την "Misr Transit Port Said", εταιρεία εγγεγραμμένη στην Αίγυπτο. Το πιο πάνω ποσό είναι οφειλόμενο προς την θυγατρική εταιρεία Explosal Limited λόγω εμπορικών συναλλαγών (πωλήσεις τσιγάρων). Το εισπρακτέο ποσό είναι εγγυημένο από την συγγενική εταιρεία Mexona Trading Ltd, η οποία στις 31 Δεκεμβρίου 2011 κατέχει το 28,01% του μετοχικού κεφαλαίου της Εταιρείας, και βάσει απόφασης του διοικητικού της συμβουλίου έχει ενεχυριάσει 33.333.333 μετοχές της Εταιρείας προς την Explosal Limited μέχρι την αποπληρωμή του προαναφερόμενου ποσού.

C.T.O. PUBLIC COMPANY LTD

ΣΗΜΕΙΩΣΕΙΣ ΣΤΙΣ ΟΙΚΟΝΟΜΙΚΕΣ ΚΑΤΑΣΤΑΣΕΙΣ

Για το έτος που έληξε στις 31 Δεκεμβρίου 2011

23. ΣΥΝΑΛΛΑΓΕΣ ΜΕ ΣΥΓΓΕΝΙΚΑ ΜΕΡΗ (συνέχεια)**(viii) Άλλες συναλλαγές με συγγενικά μέρη (συνέχεια)**

Επίσης, τα εμπορικά εισπρακτέα περιλαμβάνουν ποσά ύψους €32.067, €45.443 και €152.986 τα οποία ήταν οφειλόμενα από τις εταιρείες "Philopateer Co. Import & Export", "Distribution General", και "El Nadine Establishment for Export" εγγεγραμμένες στην Αίγυπτο, Ρουμανία και Αίγυπτο αντίστοιχα. Τα πιο πάνω ποσά ήταν οφειλόμενα προς την θυγατρική εταιρεία Explosal Limited λόγω εμπορικών συναλλαγών (πωλήσεις τσιγάρων). Έπειτα από τριμερείς συμφωνίες, τα εισπρακτέα ποσά ανάλαβε να αποπληρώσει η συγγενική εταιρεία Sciconsult (Cyprus) Ltd, η οποία στις 31 Δεκεμβρίου 2011 κατέχει το 28,75% του μετοχικού κεφαλαίου της Εταιρείας.

24. ΣΥΜΜΕΤΟΧΗ ΣΥΜΒΟΥΛΩΝ ΣΤΟ ΚΕΦΑΛΑΙΟ ΤΗΣ ΕΤΑΙΡΕΙΑΣ

Τα ποσοστά στο μετοχικό κεφάλαιο της Εταιρείας που κατέχουν κατά κυριότητα, άμεσα ή έμμεσα, τα μέλη του Διοικητικού Συμβουλίου, σύμφωνα με τον περί των Προϋποθέσεων Διαφάνειας Νόμο (κινητές Αξίες προς Διαπραγμάτευση σε Ρυθμιζόμενη Αγορά) Ν. 190(1)/2007 στις 31 Δεκεμβρίου 2011 και στις 22 Απριλίου 2012 (5 ημέρες πριν από την ημερομηνία έγκρισης των οικονομικών καταστάσεων) είναι ως ακολούθως:

	22 Απριλίου 2012 %	31 Δεκεμβρίου 2011 %
Χάρης Κόκκινος	28,01	28,01
Κώστας Μαρκίδης	11,31	11,31
Μιχάλης Χαραλάμπους	0,79	0,68

Η συμμετοχή του κ. Χάρη Κόκκινου στις 31 Δεκεμβρίου 2011 και 22 Απριλίου 2012 προκύπτει από την έμμεση συμμετοχή του μέσω της άμεσης συμμετοχής της εταιρείας Mexona Trading Ltd με 28,01%.

Η συμμετοχή του κ. Κώστα Μαρκίδη στις 31 Δεκεμβρίου 2011 και 22 Απριλίου 2012 προκύπτει από την έμμεση συμμετοχή του μέσω του πατέρα του κ. Βάσου Μαρκίδη με 2,40% και η έμμεση συμμετοχή του μέσω της άμεσης συμμετοχής της εταιρείας E.B. Executive Buildings Ltd με 3,59% και της εταιρείας Vassos Markides Ltd με 5,32%.

Η συμμετοχή του κ. Μιχάλη Χαραλάμπους στις 31 Δεκεμβρίου 2011 προκύπτει από την έμμεση συμμετοχή του μέσω της άμεσης συμμετοχής της εταιρείας Raquel Distributors Ltd, Intermedio Movers Ltd και Gerlane Services Ltd με 0,39%, 0,22% και 0,07% αντίστοιχα. Στις 22 Απριλίου 2012 η έμμεση συμμετοχή του προκύπτει από την άμεση συμμετοχή της Raquel Distributors Ltd, Intermedio Movers Ltd και Gerlane Services Ltd με 0,50%, 0,22% και 0,07% αντίστοιχα.

25. ΜΕΤΟΧΟΙ ΠΟΥ ΚΑΤΕΧΟΥΝ ΠΕΡΑΝ ΤΟΥ 5% ΤΟΥ ΚΕΦΑΛΑΙΟΥ

Οι μετόχοι που κατείχαν πέραν του 5% του μετοχικού κεφαλαίου της Εταιρείας άμεσα ή έμμεσα, σύμφωνα με το άρθρο 60(4) των Περί Αξιών και Χρηματιστηρίου Αξιών Κύπρου Νόμου στις 31 Δεκεμβρίου 2011 και στις 22 Απριλίου 2012 (5 μέρες πριν την ημερομηνία έγκρισης των οικονομικών καταστάσεων) ήταν ως ακολούθως:

C.T.O. PUBLIC COMPANY LTD

ΣΗΜΕΙΩΣΕΙΣ ΣΤΙΣ ΟΙΚΟΝΟΜΙΚΕΣ ΚΑΤΑΣΤΑΣΕΙΣ

Για το έτος που έληξε στις 31 Δεκεμβρίου 2011

25. ΜΕΤΟΧΟΙ ΠΟΥ ΚΑΤΕΧΟΥΝ ΠΕΡΑΝ ΤΟΥ 5% ΤΟΥ ΚΕΦΑΛΑΙΟΥ (συνέχεια)

	22 Απριλίου 2012	31 Δεκεμβρίου 2011
	%	%
Χριστόφορος Τορναρίτης	29,25	29,14
Χάρης Κόκκινος	28,01	28,01
Κώστας Μαρκίδης	11,31	11,31

Η συμμετοχή του κ. Χριστόφορου Τορναρίτη στις 31 Δεκεμβρίου 2011 προκύπτει από την έμμεση συμμετοχή του μέσω της άμεσης συμμετοχής των εταιρειών Sciconsult (Cyprus) Ltd και Raquel Distributors Ltd με 28,75% και 0,39% αντίστοιχα. Στις 22 Απριλίου 2012 η έμμεση συμμετοχή του μέσω της άμεσης συμμετοχής της εταιρείας Raquel Distributors Ltd αυξήθηκε σε 0,50%.

Η συμμετοχή του κ. Χάρη Κόκκινου στις 31 Δεκεμβρίου 2011 και 22 Απριλίου 2012 προκύπτει από την έμμεση συμμετοχή του μέσω της άμεσης συμμετοχής της εταιρείας Mexona Trading Ltd με 28,01%.

Η συμμετοχή του κ. Κώστα Μαρκίδη στις 31 Δεκεμβρίου 2011 και 22 Απριλίου 2012 προκύπτει από την έμμεση συμμετοχή του μέσω του πατέρα του κ. Βάσου Μαρκίδη με 2,40% και μέσω της άμεσης συμμετοχής των εταιρειών E.B. Executive Buildings Ltd και Vassos Markides Ltd με 3,59% και 5,32% αντίστοιχα.

26. ΣΗΜΑΝΤΙΚΕΣ ΣΥΜΒΑΣΕΙΣ ΜΕ ΟΡΓΑΝΑ ΔΙΟΙΚΗΣΗΣ

Κατά τη λήξη του οικονομικού έτους, δεν υπήρχαν οποιεσδήποτε αξιολογες συμβάσεις μεταξύ της Εταιρείας και των οργάνων διοίκησής της.

27. ΔΙΑΧΕΙΡΙΣΗ ΧΡΗΜΑΤΟΟΙΚΟΝΟΜΙΚΩΝ ΚΙΝΔΥΝΩΝΠαράγοντες οικονομικού κινδύνου

Το Συγκρότημα εκτίθεται στους ακόλουθους κινδύνους που προκύπτουν από τα χρηματοοικονομικά στοιχεία που κατέχει:

- Πιστωτικό κίνδυνο
- Κίνδυνο ρευστότητας
- Λειτουργικό κίνδυνο
- Κίνδυνο συμμόρφωσης
- Νομικό κίνδυνο
- Κίνδυνο απώλειας φήμης
- Άλλους κινδύνους

Το Διοικητικό Συμβούλιο έχει τη συνολική ευθύνη για την υιοθέτηση και επίβλεψη του πλαισίου διαχείρισης του χρηματοοικονομικού της κινδύνου.

Οι αρχές διαχείρισης χρηματοοικονομικών κινδύνων της Εταιρείας υιοθετούνται για να εντοπίζονται και να αναλύονται οι κίνδυνοι που αντιμετωπίζει το Συγκρότημα, να θέτει κατάλληλα όρια κινδύνων και ελέγχων, να παρακολουθεί τον κίνδυνο και να τηρεί τα όρια αυτά. Οι αρχές και τα συστήματα διαχείρισης χρηματοοικονομικών κινδύνων αναθεωρούνται συχνά για να αντανακλούν τις αλλαγές στις συνθήκες αγοράς και στις δραστηριότητες του Συγκροτήματος.

C.T.O. PUBLIC COMPANY LTD

ΣΗΜΕΙΩΣΕΙΣ ΣΤΙΣ ΟΙΚΟΝΟΜΙΚΕΣ ΚΑΤΑΣΤΑΣΕΙΣ

Για το έτος που έληξε στις 31 Δεκεμβρίου 2011

27. ΔΙΑΧΕΙΡΙΣΗ ΧΡΗΜΑΤΟΟΙΚΟΝΟΜΙΚΩΝ ΚΙΝΔΥΝΩΝ (συνέχεια)

Παράγοντες οικονομικού κινδύνου (συνέχεια)(i) Πιστωτικός κίνδυνος

Ο πιστωτικός κίνδυνος προκύπτει όταν η αδυναμία των συμβαλλομένων μερών να εξοφλήσουν τις υποχρεώσεις τους θα μπορούσε να μειώσει το ποσό των μελλοντικών ταμειακών εισροών από χρηματοοικονομικά περιουσιακά στοιχεία κατά την ημερομηνία της κατάστασης οικονομικής θέσης. Το Συγκρότημα δεν έχει σημαντικές συγκεντρώσεις πιστωτικού κινδύνου. Το Συγκρότημα παρακολουθεί σε συνεχή βάση τη χρονολογική κατάσταση των εισπρακτέων. Τα τραπεζικά υπόλοιπα κρατούνται σε χρηματοοικονομικούς οργανισμούς με υψηλή πιστωτική αξιοπιστία και το Συγκρότημα εφαρμόζει διαδικασίες που περιορίζουν την έκθεσή της σε πιστωτικό κίνδυνο σε σχέση με κάθε χρηματοοικονομικό οργανισμό.

Εμπορικές και λοιπές απαιτήσεις

Η έκθεση του Συγκροτήματος στον πιστωτικό κίνδυνο επηρεάζεται κυρίως από τα ξεχωριστά χαρακτηριστικά του κάθε πελάτη.

Το Συγκρότημα δημιουργεί μια πρόβλεψη για απομείωση η οποία αντιπροσωπεύει την εκτίμηση για ζημιές που προέκυψαν σε σχέση με εμπορικές και λοιπές απαιτήσεις. Τα κυριότερα στοιχεία αυτής της πρόβλεψης αφορούν συγκεκριμένες προβλέψεις που σχετίζονται με ξεχωριστά σημαντικά ποσά και γενικές προβλέψεις σε σχέση με ομάδες παρόμοιων στοιχείων ενεργητικού για ζημιές που έχουν προκύψει αλλά δεν έχουν αναγνωριστεί ακόμη.

Έκθεση σε πιστωτικό κίνδυνο

Η λογιστική αξία των χρηματοοικονομικών περιουσιακών στοιχείων αντιπροσωπεύει τη μέγιστη έκθεση στον πιστωτικό κίνδυνο. Η μέγιστη έκθεση σε πιστωτικό κίνδυνο κατά την ημερομηνία παρουσίασης των οικονομικών καταστάσεων ήταν:

31 Δεκεμβρίου 2011

	Λογιστική αξία	Μη ληξιπρόθεσμα	Εντός 90 ημερών	90 – 180 ημέρες	180 – 270 ημέρες	270 – 360 ημέρες	Πέραν των 360 ημερών
	€	€	€	€	€	€	€
Εμπορικές και λοιπές απαιτήσεις	8.955.238	615.360	3.379.383	1.317.326	1.215.408	759.243	1.668.518
Εισπρακτέα από συγγενικές εταιρείες	<u>572.592</u>	--	<u>143.148</u>	<u>429.444</u>	--	--	--
	<u>9.527.830</u>	<u>615.360</u>	<u>3.522.531</u>	<u>1.746.770</u>	<u>1.215.408</u>	<u>759.243</u>	<u>1.668.518</u>

31 Δεκεμβρίου 2010

	Λογιστική αξία	Μη ληξιπρόθεσμα	Εντός 90 ημερών	90 – 180 ημέρες	180 – 270 ημέρες	270 – 360 ημέρες	Πέραν των 360 ημερών
	€	€	€	€	€	€	€
Εμπορικές και λοιπές απαιτήσεις	10.662.734	1.258.805	3.338.862	2.840.755	1.337.420	1.143.136	743.756
Εισπρακτέα από συγγενικές εταιρείες	<u>701.811</u>	--	<u>175.453</u>	<u>526.358</u>	--	--	--
	<u>11.364.545</u>	<u>1.258.805</u>	<u>3.514.315</u>	<u>3.367.113</u>	<u>1.337.420</u>	<u>1.143.136</u>	<u>743.756</u>

Στις εμπορικές και λοιπές απαιτήσεις συμπεριλαμβάνεται ποσό ύψους €1.187.954 (2010: 3.445.924) που αφορά χρεώστες που προέρχονται από την Κύπρο και ποσό ύψους €4.476.553 (2010: 6.447.266) που αφορά χρεώστες που προέρχονται από την Αίγυπτο. Οι υπόλοιποι χρεώστες ύψους €3.471.338 (2010: 769.543) προέρχονται από διάφορες άλλες χώρες.

C.T.O. PUBLIC COMPANY LTD

ΣΗΜΕΙΩΣΕΙΣ ΣΤΙΣ ΟΙΚΟΝΟΜΙΚΕΣ ΚΑΤΑΣΤΑΣΕΙΣ

Για το έτος που έληξε στις 31 Δεκεμβρίου 2011

27. ΔΙΑΧΕΙΡΙΣΗ ΧΡΗΜΑΤΟΟΙΚΟΝΟΜΙΚΩΝ ΚΙΝΔΥΝΩΝ (συνέχεια)

Παράγοντες οικονομικού κινδύνου (συνέχεια)(i) Πιστωτικός κίνδυνος (συνέχεια)Έκθεση σε πιστωτικό κίνδυνο(συνέχεια)

Από τις πωλήσεις του Συγκροτήματος που έγιναν στο εξωτερικό, ύψους €9.943.005, πωλήσεις ύψους €6.623.120 έγιναν σε μόνο δύο πελάτες, οι οποίοι εδρεύουν στην Αίγυπτο.

(ii) Κίνδυνος ρευστότητας

Ο κίνδυνος ρευστότητας είναι ο κίνδυνος που προκύπτει όταν η λήξη των περιουσιακών στοιχείων και υποχρεώσεων δεν συμπίπτουν. Όταν οι λήξεις δεν συμπίπτουν, η αποδοτικότητα μπορεί να αυξηθεί αλλά ταυτόχρονα μπορεί να αυξηθεί ο κίνδυνος ζημιών. Το Συγκρότημα εφαρμόζει διαδικασίες με σκοπό την ελαχιστοποίηση τέτοιων ζημιών όπως η διατήρηση ικανοποιητικών ποσών μετρητών και άλλων περιουσιακών στοιχείων με υψηλή ρευστότητα και με το να διατηρεί ένα ικανοποιητικό ποσό σε δεσμευμένες πιστωτικές διευκολύνσεις.

Οι ακόλουθοι πίνακες παρουσιάζουν την αναμενόμενη χρονολογική λήξη των χρηματοοικονομικών υποχρεώσεων του Συγκροτήματος. Οι πίνακες έχουν ετοιμαστεί με βάση τις συμβατικές μη-προεξοφλημένες ταμειακές ροές των χρηματοοικονομικών υποχρεώσεων και βάσει της ενωρίτερης ημερομηνίας κατά την οποία το Συγκρότημα μπορεί να υποχρεωθεί να πληρώσει.

31 Δεκεμβρίου 2011	Λογιστική αξία	Εντός 3 μηνών	Μεταξύ 3 και 12 μηνών	1-5 έτη	Πέραν των 5 ετών
	€	€	€	€	€
Έντοκος δανεισμός	5.164.027	308.955	926.865	3.364.545	563.662
Τραπεζικά παρατραβήγματα	2.003.332	500.833	1.502.499	--	--
Εμπορικές και λοιπές υποχρεώσεις	<u>3.223.148</u>	<u>805.787</u>	<u>2.417.361</u>	--	--
	<u>10.390.507</u>	<u>1.615.575</u>	<u>4.846.725</u>	<u>3.364.545</u>	<u>563.662</u>
31 Δεκεμβρίου 2010	Λογιστική αξία	Εντός 3 μηνών	Μεταξύ 3 και 12 μηνών	1-5 έτη	Πέραν των 5 ετών
	€	€	€	€	€
Έντοκος δανεισμός	4.600.004	216.276	648.828	3.460.416	274.484
Τραπεζικά παρατραβήγματα	2.936.675	734.169	2.202.506	--	--
Εμπορικές και λοιπές υποχρεώσεις	<u>2.744.228</u>	<u>686.057</u>	<u>2.058.171</u>	--	--
	<u>10.280.907</u>	<u>1.636.502</u>	<u>4.909.505</u>	<u>3.460.416</u>	<u>274.484</u>

Κίνδυνος επιτοκίου

Ο κίνδυνος επιτοκίου είναι ο κίνδυνος όπου η αξία των χρηματοοικονομικών μέσων διακυμαίνεται εξαιτίας αλλαγών στα επιτόκια της αγοράς. Ο δανεισμός σε κυμαινόμενα επιτόκια εκθέτει το Συγκρότημα σε κίνδυνο επιτοκίου που αφορά τις ταμειακές ροές. Ο δανεισμός σε σταθερά επιτόκια εκθέτει το Συγκρότημα σε κίνδυνο επιτοκίου που αφορά τη εύλογη αξία. Η διεύθυνση του Συγκροτήματος παρακολουθεί τις διακυμάνσεις στα επιτόκια σε συνεχή βάση και ενεργεί ανάλογα.

C.T.O. PUBLIC COMPANY LTD

ΣΗΜΕΙΩΣΕΙΣ ΣΤΙΣ ΟΙΚΟΝΟΜΙΚΕΣ ΚΑΤΑΣΤΑΣΕΙΣ

Για το έτος που έληξε στις 31 Δεκεμβρίου 2011

27. ΔΙΑΧΕΙΡΙΣΗ ΧΡΗΜΑΤΟΟΙΚΟΝΟΜΙΚΩΝ ΚΙΝΔΥΝΩΝ (συνέχεια)

(iii) Λειτουργικός κίνδυνος

Ο λειτουργικός κίνδυνος είναι ο κίνδυνος που απορρέει από αδυναμία των συστημάτων τεχνολογίας και ελέγχων του Συγκροτήματος καθώς και ο κίνδυνος που προέρχεται από ανθρώπινο λάθος και φυσικές καταστροφές. Τα συστήματα του Συγκροτήματος ελέγχονται, συντηρούνται και αναβαθμίζονται σε συνεχή βάση.

(iv) Κίνδυνος συμμόρφωσης

Ο κίνδυνος συμμόρφωσης είναι ο κίνδυνος χρηματικής απώλειας, συμπεριλαμβανομένης και απώλειας από πρόστιμα και άλλες ποινές, που απορρέει από τη μη συμμόρφωση με τους νόμους και κανονισμούς της Πολιτείας. Ο κίνδυνος αυτός περιορίζεται σε μεγάλο βαθμό μέσω της εποπτείας που ασκείται από το Λειτουργγό Συμμόρφωσης, αλλά και μέσω άλλων ασφαλιστικών δικλίδων που εφαρμόζει το Συγκρότημα.

(v) Νομικός κίνδυνος

Ο νομικός κίνδυνος είναι ο κίνδυνος χρηματικής απώλειας, διακοπής των λειτουργιών του Συγκροτήματος ή οποιασδήποτε άλλης αρνητικής κατάστασης που πηγάζει από την πιθανότητα μη εφαρμογής ή παράβασης νομικών συμβάσεων και κατά συνέπεια νομικών αγωγών. Ο κίνδυνος αυτός περιορίζεται μέσω των συμβολαίων που χρησιμοποιεί το Συγκρότημα για να εκτελεί τις εργασίες του.

(vi) Κίνδυνος απώλειας φήμης

Ο κίνδυνος αυτός απορρέει από αρνητική δημοσιότητα όσον αφορά τις εργασίες του Συγκροτήματος, που είτε αληθινή είτε ψευδής, μπορεί να προκαλέσει μείωση της πελατειακής βάσης του, μείωση των εισοδημάτων και νομικές αγωγές εναντίον του Συγκροτήματος. Το Συγκρότημα εφαρμόζει διαδικασίες με σκοπό την ελαχιστοποίηση του κινδύνου αυτού.

(vii) Άλλοι κίνδυνοι

Το γενικότερο οικονομικό περιβάλλον που επικρατεί στην Κύπρο και διεθνώς ενδέχεται να επηρεάσει σε σημαντικό βαθμό τις δραστηριότητες του Συγκροτήματος. Έννοιες όπως ο πληθωρισμός, η ανεργία και εξέλιξη του ακαθάριστου εγχώριου προϊόντος (GDP) είναι άμεσα συνυφασμένες με την οικονομική πορεία της κάθε χώρας και οποιαδήποτε μεταβολή αυτών καθώς και του εν γένει οικονομικού περιβάλλοντος δύναται να προκαλέσει αλυσιδωτές αντιδράσεις σε όλους τους τομείς επηρεάζοντας ανάλογα το Συγκρότημα.

Διαχείριση κεφαλαίου

Το Συγκρότημα διαχειρίζεται τα κεφάλαια του ούτως ώστε να διασφαλίζει ότι θα συνεχίσει να λειτουργεί ως δρώσα οικονομική μονάδα και ταυτόχρονα να έχει τη μέγιστη δυνατή απόδοση για τους μετόχους μέσω της βέλτιστης αναλογίας ιδίων κεφαλαίων και δανεισμού. Η γενική στρατηγική του Συγκροτήματος δεν έχει αλλάξει από το προηγούμενο έτος.

28. ΕΥΛΟΓΕΣ ΑΞΙΕΣ

Η εύλογη αξία των χρηματοοικονομικών μέσων που εμπορεύονται σε ενεργείς αγορές, όπως οι εμπορικές και διαθέσιμες προς πώληση επενδύσεις που είναι εισηγμένες σε χρηματιστήριο, βασίζεται στις χρηματιστηριακές τιμές την ημερομηνία της κατάστασης οικονομικής θέσης. Η χρηματιστηριακή τιμή που χρησιμοποιείται για τα χρηματοοικονομικά περιουσιακά στοιχεία που κατέχει το Συγκρότημα είναι η τιμή προσφοράς. Η κατάλληλη χρηματιστηριακή τιμή για τις χρηματοοικονομικές υποχρεώσεις είναι η τρέχουσα τιμή ζήτησης.

C.T.O. PUBLIC COMPANY LTD

ΣΗΜΕΙΩΣΕΙΣ ΣΤΙΣ ΟΙΚΟΝΟΜΙΚΕΣ ΚΑΤΑΣΤΑΣΕΙΣ

Για το έτος που έληξε στις 31 Δεκεμβρίου 2011

28. ΕΥΛΟΓΕΣ ΑΞΙΕΣ (συνέχεια)

Η εύλογη αξία των χρηματοοικονομικών μέσων τα οποία δεν εμπορεύονται σε ενεργείς αγορές καθορίζονται χρησιμοποιώντας διάφορες μεθόδους αποτίμησης αξιών. Το Συγκρότημα χρησιμοποιεί διάφορες μεθόδους αποτίμησης αξιών όπως μεθόδους προεξοφλημένων ταμειακών ροών και κάνει υποθέσεις με βάση τις συνθήκες της αγοράς κατά την ημερομηνία της κατάστασης οικονομικής θέσης.

Η ονομαστική αξία μείον υπολογισμένες πιστωτικές προσαρμογές για χρηματοοικονομικά περιουσιακά στοιχεία και υποχρεώσεις με λήξη εντός ενός έτους προσεγγίζει τις εύλογες αξίες τους. Η εύλογη αξία των χρηματοοικονομικών υποχρεώσεων για σκοπούς γνωστοποίησης υπολογίζεται με την προεξόφληση των μελλοντικών συμβατικών ταμειακών ροών χρησιμοποιώντας το τρέχον αγοραίο επιτόκιο διαθέσιμο στο Συγκρότημα για παρόμοια χρηματοοικονομικά μέσα.

29. ΑΝΕΙΛΗΜΜΕΝΕΣ/ΕΝΔΕΧΟΜΕΝΕΣ ΥΠΟΧΡΕΩΣΕΙΣ

Η θυγατρική εταιρεία Explosal Limited, με αγωγή που της επιδόθηκε στις 11 Μαρτίου 2009 υπόκειται σε ενδεχόμενες υποχρεώσεις ύψους €67.880 πλέον τόκους 8% από 26 Νοεμβρίου 2007 μέχρι 14 Οκτωβρίου 2008 και 5,5% από 15 Οκτωβρίου 2008 μέχρι τελικής εξόφλησης, πλέον έξοδα και ΦΠΑ.

Το Συγκρότημα υπόκειται σε άλλες ενδεχόμενες υποχρεώσεις συνολικού ύψους €263.673 (2010: €174.880) πλέον τόκους βάσει αγωγών που εκκρεμούν στις 31 Δεκεμβρίου 2011 από τις οποίες ποσό ύψους €255.068 έχουν ήδη αναγνωριστεί στους ενοποιημένους λογαριασμούς. Οι νομικοί σύμβουλοι του Συγκροτήματος πιστεύουν ότι το Συγκρότημα κατέχει σημαντικά στοιχεία για να αντικρούσει τις πιο πάνω αγωγές.

Το Συγκρότημα δεν είχε άλλες ανευλημμένες/ενδεχόμενες υποχρεώσεις στις 31 Δεκεμβρίου 2011.

30. ΔΕΣΜΕΥΣΕΙΣ

Η θυγατρική εταιρεία Rovineta Holdings Ltd έχει μισθώσει γη από την Κυπριακή Δημοκρατία με αρχική διάρκεια μίσθωσης 33 έτη και με δικαίωμα ανανέωσης της για άλλες δύο περιόδους από 33 χρόνια έκαστη (σύνολο 99 έτη). Το ετήσιο μίσθωμα υπόκειται σε αναθεώρηση κάθε πέντε έτη.

Η θυγατρική εταιρεία Henslone (Cyprus) Limited έχει μισθώσει γη από την Κυπριακή Δημοκρατία με αρχική διάρκεια μίσθωσης 33 έτη και με δικαίωμα ανανέωσης της για άλλες δύο περιόδους από 33 χρόνια έκαστη (σύνολο 99 έτη). Το ετήσιο μίσθωμα υπόκειται σε αναθεώρηση κάθε πέντε έτη.

Το σύνολο των ελάχιστων μελλοντικών καταβολών μισθωμάτων σύμφωνα με τις μη ακυρώσιμες λειτουργικές μισθώσεις είναι ως εξής:

	2011 €	2010 €
Εντός ενός έτους	9.412	4.293
Από 1 μέχρι 5 έτη	37.648	17.171
Μετά από 5 έτη	<u>170.399</u>	<u>98.733</u>
	<u>217.459</u>	<u>120.197</u>

C.T.O. PUBLIC COMPANY LTD

ΣΗΜΕΙΩΣΕΙΣ ΣΤΙΣ ΟΙΚΟΝΟΜΙΚΕΣ ΚΑΤΑΣΤΑΣΕΙΣ

Για το έτος που έληξε στις 31 Δεκεμβρίου 2011

31. ΕΞΑΓΟΡΑ ΕΠΕΝΔΥΣΕΩΝ

Στις 7 Απριλίου 2011 η θυγατρική εταιρεία Explosal Limited προχώρησε στην απόκτηση του 100% του μετοχικού κεφαλαίου της εταιρείας Tsunaga Holdings Ltd από την εταιρεία Rostock Global Ltd έναντι του ποσού των €1.400.000.

Η εν λόγω εξαγορά είχε τις ακόλουθες επιπτώσεις στα στοιχεία ενεργητικού και παθητικού του Συγκροτήματος στις 31 Δεκεμβρίου 2011:

	€
Γη και κτήρια	1.952.788
Μηχανήματα και εργαλεία	141.527
Ταμειακά διαθέσιμα και ισοδύναμα	22.195
Εμπορικές και λοιπές απαιτήσεις	173.722
Έντοκος δανεισμός	(621.171)
Εμπορικές και λοιπές υποχρεώσεις	<u>(269.061)</u>
Καθαρό ενεργητικό	<u>1.400.000</u>

32. ΓΕΓΟΝΟΤΑ ΜΕΤΑ ΤΗΝ ΗΜΕΡΟΜΗΝΙΑ ΑΝΑΦΟΡΑΣ

Στις 29 Μαρτίου 2012, η Εταιρεία, μετά από Έκτακτη Γενική Συνέλευση, αποφάσισε την μείωση του εκδοθέν μετοχικού κεφαλαίου της κατά 490.700 πλήρως πληρωθεισών συνήθων μετοχών ονομαστικής αξίας €0,09 η καθεμία οι οποίες κατέχονται από την Εταιρεία.

Δεν υπήρξαν οποιαδήποτε άλλα σημαντικά γεγονότα μετά την ημερομηνία αναφοράς που να επηρεάζουν τις οικονομικές καταστάσεις στις 31 Δεκεμβρίου 2011.

33. ΣΥΜΦΙΛΙΩΣΗ ΤΩΝ ΠΡΟΚΑΤΑΡΚΤΙΚΩΝ ΑΠΟΤΕΛΕΣΜΑΤΩΝ

	2011 €
Ζημία έτους ως τα προκαταρκτικά	(3.920.730)
Αύξηση πρόβλεψης για επισφαλείς χρεώστες	(549.618)
Αναπροσαρμογή πωλήσεων	(27.460)
Μείωση απομείωσης εμπορικής εύνοιας	<u>1.500.000</u>
Ζημία έτους ως η ενοποιημένη κατάσταση συνολικών εσόδων	<u>(2.997.808)</u>

