

**C.T.O. PUBLIC COMPANY LTD**

30 Αυγούστου 2012

Προς
Χρηματιστήριο Αξιών Κύπρου
Λευκωσία

30/8/12
415 AG

Επιτροπή Κεφαλαιαγοράς
Λευκωσία

ΑΝΑΚΟΙΝΩΣΗ

Από: C.T.O. Public Company Ltd

Θέμα: Εξαμηνιαία Αποτελέσματα 2012

Το Διοικητικό Συμβούλιο της C.T.O. Public Company Ltd (η «Εταιρεία») με βάση τους σχετικούς κανονισμούς του Χρηματιστηρίου Αξιών Κύπρου και της Επιτροπής Κεφαλαιαγοράς Κύπρου και για την όσο το δυνατό πληρέστερη ενημέρωση των μετόχων της Εταιρείας και του ευρύτερου επενδυτικού κοινού ανακοινώνει ότι:

Σε συνεδρία του Διοικητικού Συμβουλίου που πραγματοποιήθηκε την Πέμπτη, 30 Αυγούστου 2012, εξέτασε και ενέκρινε τις μη ελεγμένες Ενδιάμεσες Συνοπτικές Ενοποιημένες Οικονομικές Καταστάσεις για την περίοδο από 1 Ιανουαρίου μέχρι 30 Ιουνίου 2012 οι οποίες συνοδεύονται από την Ενδιάμεση Κατάσταση Διαχείρισης.

Πλήρες αντίγραφο των πιο πάνω επισυνάπτεται. Δεν θα σταλεί αντίγραφο στους μετόχους της Εταιρείας, αλλά Συνοπτική Ενοποιημένη Κατάσταση Λογαριασμού Αποτελεσμάτων για την περίοδο από 1 Ιανουαρίου μέχρι 30 Ιουνίου 2012, συνοδευόμενη από την Ενδιάμεση Έκθεση Διαχείρισης, θα δημοσιευτεί στον εγχώριο τύπο.

Αντίγραφα των μη ελεγμένων Ενδιάμεσων Συνοπτικών Ενοποιημένων Οικονομικών Καταστάσεων για την περίοδο από 1 Ιανουαρίου μέχρι 30 Ιουνίου 2012 θα διατίθενται, χωρίς χρέωση, στο Γραφείο του Γραμματέα της Εταιρείας, στην οδό Λεωφ. Αγίων Ομολογητών 15, 1080 Λευκωσία. (Τηλ. 22 452600).

Εκ μέρους του Διοικητικού Συμβουλίου,

L.I.C.A. SECRETARIAL LTD

Μαρία Παναγιώτου
L.I.C.A. Secretarial Ltd
Γραμματέας της Εταιρείας

A

30/8/12
415

AG

C.T.O. PUBLIC COMPANY LIMITED
(ΠΡΩΗΝ LEMECO SILVEX INDUSTRIES PUBLIC COMPANY LIMITED)

ΜΗ ΕΛΕΓΜΕΝΕΣ ΕΝΔΙΑΜΕΣΕΣ ΣΥΝΟΠΤΙΚΕΣ ΕΝΟΠΟΙΗΜΕΝΕΣ
ΟΙΚΟΝΟΜΙΚΕΣ ΚΑΤΑΣΤΑΣΕΙΣ

Για την περίοδο από 1 Ιανουαρίου 2012 μέχρι 30 Ιουνίου 2012

ΠΕΡΙΕΧΟΜΕΝΑ

	Σελίδα
Αξιωματούχοι και επαγγελματικοί σύμβουλοι	1
Δηλώσεις των μελών του Διοικητικού Συμβουλίου και άλλων υπευθύνων της Εταιρείας για τις οικονομικές καταστάσεις	2
Ενδιάμεση Έκθεση Διαχείρισης	3 – 9
Συνοπτική ενοποιημένη κατάσταση λογαριασμού αποτελεσμάτων	10
Συνοπτικός ενοποιημένος ισολογισμός	11
Συνοπτική ενοποιημένη κατάσταση αλλαγών στα ίδια κεφάλαια	12
Συνοπτική ενοποιημένη κατάσταση ταμειακών ροών	13
Σημειώσεις στις μη ελεγμένες ενδιάμεσες συνοπτικές ενοποιημένες οικονομικές καταστάσεις	14 – 22

C.T.O. PUBLIC COMPANY LIMITED
(ΠΡΩΗΝ LEMECO SILVEX INDUSTRIES PUBLIC COMPANY LIMITED)

1

ΜΗ ΕΛΕΓΜΕΝΕΣ ΕΝΔΙΑΜΕΣΕΣ ΣΥΝΟΠΤΙΚΕΣ ΕΝΟΠΩΗΜΕΝΕΣ
ΟΙΚΟΝΟΜΙΚΕΣ ΚΑΤΑΣΤΑΣΕΙΣ

Για την περίοδο από 1 Ιανουαρίου 2012 μέχρι 30 Ιουλίου 2012

ΑΞΙΩΜΑΤΟΥΧΟΙ ΚΑΙ ΕΠΑΓΓΕΛΜΑΤΙΚΟΙ ΣΥΜΒΟΥΛΟΙ

Διοικητικό Συμβούλιο

Θόνος Μιχαήλ	- Πρόεδρος
Κώστας Μαρκίδης	- Μη Εκτελεστικός σύμβουλος
Μαρία Παναγιώτου	- Μη Εκτελεστικός σύμβουλος
Χάρης Κόκκινος	- Μη Εκτελεστικός σύμβουλος
Μιχάλης Χαρολάμπους	- Εκτελεστικός σύμβουλος -
Αλέξης Μαυρομάτης	- Μη Εκτελεστικός σύμβουλος

Γραμματέας

L.I.C.A. Secretarial Ltd

Ανεξάρτητοι ελεγκτές

KPMG

Τράπεζα

Τράπεζα Κύπρου

Λαϊκή Τράπεζα

Εγγεγραμμένο γραφείο

Κλεομένους 2,
2^{ος} Όροφος
1061 Λευκωσία,
Κύπρος

**C.T.O. PUBLIC COMPANY LIMITED
(ΠΡΩΗΝ LEMECO SILVEX INDUSTRIES PUBLIC COMPANY LIMITED)**

2

**ΜΗ ΕΛΕΓΜΕΝΕΣ ΕΝΔΙΑΜΕΣΕΣ ΣΥΝΟΠΤΙΚΕΣ ΕΝΟΠΟΙΗΜΕΝΕΣ
ΟΙΚΟΝΟΜΙΚΕΣ ΚΑΤΑΣΤΑΣΕΙΣ**

Για την περίοδο από 1 Ιανουαρίου 2012 μέχρι 30 Ιουνίου 2012

ΔΗΛΩΣΕΙΣ ΤΩΝ ΜΕΛΩΝ ΤΟΥ ΔΙΟΙΚΗΤΙΚΟΥ ΣΥΜΒΟΥΛΙΟΥ ΚΑΙ ΑΛΛΩΝ ΥΠΕΥΘΥΝΩΝ ΤΗΣ ΕΤΑΙΡΕΙΑΣ


Σύμφωνα με το άρθρο 10, εδάφια (3)(γ) και (7) του περί Προϋποθέσεων Διαφάνειας (Κινητές Αξίες προς Διαπραγμάτευση σε Ρυθμιζόμενη Αγορά) Νόμου του 2007, εμείς τα μέλη του Διοικητικού Συμβουλίου και άλλοι υπεύθυνοι για τις οικονομικές καταστάσεις της C.T.O. Public Company Limited (πρώην Lemeco Silvex Industries Public Company Limited) για την περίοδο από 1 Ιανουαρίου 2012 μέχρι 30 Ιουνίου 2012 επιβεβαιώνουμε ότι εξ όσων γνωρίζουμε:

- (A) Οι συνοπτικές ενδιάμεσες ενοποιημένες οικονομικές καταστάσεις οι οποίες παρουσιάζονται στις σελίδες 10 μέχρι 22:
- (i) Καταρτίστηκαν σύμφωνα με το Διεθνές Λογιστικό Πρότυπο Αρ. 34 και σύμφωνα με τις διατάξεις του εδαφίου (4), και
- (ii) Παρέχουν αληθινή και δίκαιη εικόνα των στοιχείων του ενεργητικού και του παθητικού, της οικονομικής κατάστασης και του κέρδους της C.T.O. Public Company Limited και των επιχειρήσεων που περιλαμβάνονται στους ενοποιημένους λογαριασμούς ως σύνολο και
- (B) Η ενδιάμεση έκθεση διαχείρισης η οποία παρουσιάζεται στις σελίδες 3 μέχρι 9 παρέχει δίκαιη ανασκόπηση των πληροφοριών που απαιτούνται από το εδάφιο (6).

Μέλη του Διοικητικού Συμβουλίου

Όνομα	Ιδιότητα
Θάνος Μιχαήλ	Πρόεδρος
Κώστας Μαρκίδης	Μη Εκτελεστικός σύμβουλος
Αλέξης Μαυρομάτης	Μη Εκτελεστικός σύμβουλος
Μιχάλης Χαραλάμπους	Εκτελεστικός σύμβουλος
Μαρία Παναγιώτου	Μη Εκτελεστικός σύμβουλος
Χάρης Κόκκινος	Μη εκτελεστικός σύμβουλος

Υπεύθυνος για τη σύνταξη των μη ελεγμένων συνοπτικών ενδιάμεσων ενοποιημένων οικονομικών καταστάσεων


.....
Μιχάλης Χαραλάμπους

Λευκωσία, 30 Αυγούστου 2012

**C.T.O. PUBLIC COMPANY LIMITED
(ΠΡΩΗΝ LEMECO SILVEX INDUSTRIES PUBLIC COMPANY LIMITED)**

3

**ΜΗ ΕΛΕΓΜΕΝΕΣ ΕΝΔΙΑΜΕΣΕΣ ΣΥΝΟΠΤΙΚΕΣ ΕΝΟΠΟΙΗΜΕΝΕΣ
ΟΙΚΟΝΟΜΙΚΕΣ ΚΑΤΑΣΤΑΣΕΙΣ**

Για την περίοδο από 1 Ιανουαρίου 2012 μέχρι 30 Ιουνίου 2012

ΕΝΔΙΑΜΕΣΗ ΕΚΘΕΣΗ ΔΙΑΧΕΙΡΙΣΗΣ

1. Το Διοικητικό Συμβούλιο της C.T.O. Public Company Limited (πρώην Lemeco Silvex Industries Public Company Limited) (η "Εταιρεία") σε συνεδρία του που έγινε στις 30 Αυγούστου 2012, μελέτησε και ενέκρινε τα ενοποιημένα οικονομικά αποτελέσματα του Συγκροτήματος για την εξαμηνία που έληξε στις 30 Ιουνίου 2012 τα οποία δεν έχουν ελεγχθεί από τους εξωτερικούς ελεγκτές του Συγκροτήματος.
2. Οι ενδιάμεσες συνοπτικές ενοποιημένες οικονομικές καταστάσεις για την εξαμηνία που έληξε στις 30 Ιουνίου 2012, ετοιμάστηκαν με βάση το Διεθνές Λογιστικό Πρότυπο (ΔΛΠ) Αρ.34 "Ενδιάμεσες Οικονομικές Καταστάσεις" και συνάδουν με τις πρόνοιες των περί Αξιών και Χρηματιστηρίου Αξιών Κύπρου Νόμων και Κανονισμών.
3. Δραστηριότητες Συγκροτήματος

Στις 17/03/2008 η Εταιρεία απέκτησε το 100% του κεφαλαίου της Explosal Limited με την έκδοση και παραχώρηση προς τους μετόχους της Explosal Limited 165.000.000 νέων μετοχών στην τιμή των €0,20. Η εν λόγω εξαγορά εμπίπτει στις πρόνοιες του Διεθνούς Προτύπου Χρηματοοικονομικής Πληροφόρησης (ΔΠΧΠ) Αρ.3 "Συνενώσεις Επιχειρήσεων", παράγραφος 21 η οποία αφορά τις ανάστροφες αποκτήσεις. Συνεπώς για την ετοιμασία των συνοπτικών ενδιάμεσων ενοποιημένων οικονομικών καταστάσεων έχουν εφαρμοστεί πλήρως οι σχετικές απαιτήσεις του ΔΠΧΠ Αρ.3 που αφορούν τις ανάστροφες αποκτήσεις. Ως αποτέλεσμα των πιο πάνω η νόμιμη θυγατρική εταιρεία (Explosal Limited) θεωρείται ως η αποκτούσα εταιρεία και η νόμιμη ιθύνουσα C.T.O. Public Company Limited (πρώην Lemeco Silvex Industries Public Company Limited) η εταιρεία η οποία αποκτήθηκε.

Η κύρια δραστηριότητα της Εταιρείας ήταν η παραγωγή και πώληση χάρτινων ειδών υγιεινής και από την 17/3/2008 το Συγκρότημα δραστηριοποιήθηκε και στην κατασκευή και εμπορία τσιγάρων ως και ανάπτυξης και αξιοποίησης ακίνητης περιουσίας μέσω της Explosal Limited.

Επίσης η Εταιρεία κατέχει 100 % της μετοχές της Lemeco Silvex Trading Ltd που δραστηριοποιείται στην αγοραπωλησία ακίνητης περιουσίας στην Κύπρο και στο εξωτερικό.

Στις 7/4/2011 η θυγατρική εταιρεία Explosal Ltd απόκτησε 100 % του μετοχικού κεφαλαίου της εταιρείας Tsuwaga Holdings Ltd έναντι του ποσού των € 1.400.000.

4. Επισκόπηση αποτελεσμάτων

Για την πρώτη εξαμηνία του 2012, η ζημιά μετά τη φορολογία ανήλθε σε €185.984 (αντίστοιχο εξάμηνο που έληξε στις 30/6/2011 κέρδος ύψους €805.226).

5. Οικονομική ανάλυση αποτελεσμάτων

Περίοδος από 1/1/2011 μέχρι 30/6/2011

Τα συνολικά έσοδα ύψους €5.059.666 της πρώτης εξαμηνίας του 2012 αποτελούνται από €5.016.903 έσοδα από την πώληση τσιγάρων και το υπόλοιπο ποσό €42.763 από έσοδα πωλήσεων χάρτινων ειδών υγιεινής.

Περίοδος από 1/1/2011 μέχρι 30/6/2011

Τα συνολικά έσοδα ύψους €8.781.182 της πρώτης εξαμηνίας του 2011 αποτελούνται από €8.228.869 έσοδα από την πώληση τσιγάρων και το υπόλοιπο ποσό € 552.313 από έσοδα πωλήσεων χάρτινων ειδών υγιεινής.

C.T.O. PUBLIC COMPANY LIMITED
(ΠΡΩΗΝ LEMECO SILVEX INDUSTRIES PUBLIC COMPANY LIMITED)

4

5. Οικονομική ανάλυση αποτελεσμάτων (συνέχ.)

Ο τομέας των πωλήσεων τσιγάρων για εξαγωγή είναι αρκετά κερδοφόρος λόγω του σημαντικού δικτύου διανομής και συνεργατών που έχει η Ekrosal Limited με συνολική κερδοφορία μετά την φορολογία για το εξάμηνο που έληξε στις 30 Ιουνίου 2012 από εξαγωγές ύψους €274.426 (κερδοφορία μετά την φορολογία για το εξάμηνο που έληξε στις 30 Ιουνίου 2011 ύψους €808.195).

Ο τομέας πωλήσεων χάρτινων ειδών υγιεινής αντιμετωπίζει σκληρό ανταγωνισμό τόσο από ντόπιους παραγωγούς όσο και από εισαγωγείς. Λόγω του ανταγωνισμού που επικρατεί, οι ντόπιοι παραγωγοί δεν έχουν μεταφέρει στον καταναλωτή το μεγαλύτερο μέρος των αυξήσεων στις τιμές των πρώτων υλών και των άλλων κόστων παραγωγής και εμπορίας, ως αποτέλεσμα των πιο πάνω, το περιθώριο κέρδους των εταιρειών παραγωγής χαρτικών ειδών υγιεινής έχει μειωθεί. Επίσης, το περιθώριο κέρδους έχει μειωθεί από την συγκεντροποίηση ελέγχου στις μεγάλες υπεραγορές.

6. Συγκριτική οικονομική ανάλυση

	<u>Έξι μήνες που έληξαν στις 30</u>	
	<u>Ιουνίου</u>	
	2012	2011
	€	€
Πωλήσεις	6.059.666	6.781.182
Κόστος πωλήσεων	<u>(3.900.468)</u>	<u>(6.739.764)</u>
Μεικτό κέρδος	1.159.198	2.041.418
Άλλα εισοδήματα	<u>17.939</u>	<u>388.563</u>
Συνολικά εισοδήματα	<u>1.177.137</u>	<u>2.429.981</u>
Έξοδα Πωλήσεων και προώθησης	(598.718)	(770.250)
Έξοδα Διοίκησης	<u>(477.357)</u>	<u>(507.586)</u>
	<u>(1.076.075)</u>	<u>(1.277.836)</u>
Κέρδος από εργασίες	101.062	1.152.145
Έξοδα χρηματοδότησης	<u>(287.046)</u>	<u>(279.739)</u>
(Ζημιά)/Κέρδος πριν τη φορολογία	(185.984)	872.406
Φορολογία	<u>-----</u>	<u>(67.180)</u>
(Ζημιά)/Κέρδος που αναλογεί στους μετόχους	<u>(185.984)</u>	<u>805.226</u>
(Ζημιά)/Κέρδος ανά μετοχή (σεντ) Βασικό και πλήρες κατανομημένο	<u>(0.089)</u>	<u>0.39</u>

C.T.O. PUBLIC COMPANY LIMITED
(ΠΡΩΗΝ LEMECO SILVEX INDUSTRIES PUBLIC COMPANY LIMITED)

5

ΜΗ ΕΛΕΓΜΕΝΕΣ ΕΝΔΙΑΜΕΣΕΣ ΣΥΝΟΠΤΙΚΕΣ ΕΝΟΠΟΙΗΜΕΝΕΣ
ΟΙΚΟΝΟΜΙΚΕΣ ΚΑΤΑΣΤΑΣΕΙΣ

Για την περίοδο από 1 Ιανουαρίου 2012 μέχρι 30 Ιουνίου 2012

ΕΝΔΙΑΜΕΣΗ ΕΚΘΕΣΗ ΔΙΑΧΕΙΡΙΣΗΣ

6. Συγκριτική οικονομική ανάλυση (συνέχ.)

Πέραν των όσων αναφέρονται πιο πάνω δεν υπήρξαν οποιαδήποτε εισοδήματα, κέρδη ή ζημιές από μη επαναλαμβανόμενες δραστηριότητες ή και από δραστηριότητες οι οποίες είναι εκτός των κυρίων δραστηριοτήτων του Συγκροτήματος.

7. Προοπτικές

C.T.O. Public Company Limited (πρώην Lemeco Silvex Industries Public Company Limited)

Η Εταιρεία η οποία αρχικά ασχολείτο και με την παραγωγή και διάθεση χαρτικών ειδών υγιεινής, προσπαθεί να ανταπεξέλθει με διαφοροποίηση της στρατηγικής της στη διάθεση και προώθηση των προϊόντων της. Παράλληλα η Εταιρεία μελετά τη διεύρυνση της ποικιλίας των υφισταμένων προϊόντων με την εισαγωγή προϊόντων τα οποία δε συνδέονται κατ' ανάγκη με τα είδη χαρτικών, με στόχο την καλύτερη εκμετάλλευση των υφισταμένων δικτύων διανομής.

Η Εταιρεία μελετά το ενδεχόμενο συγχώνευσης ή εξαγοράς εταιρείας όμοιων δραστηριοτήτων για να επωφεληθεί από ενδεχόμενες οικονομίες κλίμακας. Η Εταιρεία ευελπιστεί ότι με την ολοκλήρωση της εφαρμογής της νέας στρατηγικής, θα επιτύχει να επανέλθει σε κερδοφορία.

Explosal Limited

Η 100% θυγατρική εταιρεία Explosal Limited, με την απόκτηση των εργασιών της εταιρείας Raquel Limited, η οποία είναι η μόνη εταιρεία παραγωγής τσιγάρων στην Κύπρο, στοχεύει στην επέκταση των δραστηριοτήτων της σε νέες ευρωπαϊκές αγορές, συμπεριλαμβανομένης και της Κυπριακής αλλά και τη διεξόδου σε νέες αγορές όπως της Αφρικής, Βόρειας Αμερικής, Μέσης Ανατολής και άλλων πρώην σοσιαλιστικών χωρών και δυναμική προώθηση των προϊόντων της με την ονομασία «Raquel». Ήδη, οι προοπτικές αύξησης των ξένων πελατών διαφαίνονται πολύ καλές.

Ταυτόχρονα, η Explosal Limited στοχεύει στη μελλοντική συνεργασία με εταιρείες του εξωτερικού παρόμοιου μεγέθους στον τομέα παραγωγής τσιγάρων για να εκμεταλλευτεί και επωφεληθεί από τις οικονομίες κλίμακας.

Επίσης, μέσω στα στρατηγικά σχέδια της Explosal Limited είναι η διεύρυνση των δραστηριοτήτων της σε περαιτέρω απόκτηση βιομηχανικής γης η οποία θα μπορεί να χρησιμοποιηθεί για ανάπτυξη εργοστασίων καθώς και άλλων τεμαχίων γης για σκοπούς επένδυσης για μακροχρόνια ενοικίαση ή πώληση.

Οι εξαγωγές τσιγάρων για το πρώτο εξάμηνο του 2012 δεν θεωρούνται ικανοποιητικές και καταβάλλεται προσπάθεια για αύξηση τους στο δεύτερο εξάμηνο. Αναμένεται ότι μέχρι το τέλος του έτους, με βάση τις υφιστάμενες και αναμενόμενες παραγγελίες, η αξία των εξαγωγών θα υπερβεί το ποσό των € 8 εκατομμυρίων.

Οι πιο πάνω προβλέψεις εκφράζονται με βάση τα δεδομένα που έχει ενώπιον της η Διεύθυνση κατά την ημερομηνία του παρόντος εγγράφου.

C.T.O. PUBLIC COMPANY LIMITED
(ΠΙΡΩΗΝ LEMECO SILVEX INDUSTRIES PUBLIC COMPANY LIMITED)

6

ΜΗ ΕΔΕΓΜΕΝΕΣ ΕΝΔΙΑΜΕΣΕΣ ΣΥΝΟΠΤΙΚΕΣ ΕΝΟΠΟΙΗΜΕΝΕΣ
ΟΙΚΟΝΟΜΙΚΕΣ ΚΑΤΑΣΤΑΣΕΙΣ

Για την περίοδο από 1 Ιανουαρίου 2012 μέχρι 30 Ιουνίου 2012

ΕΝΔΙΑΜΕΣΗ ΕΚΘΕΣΗ ΔΙΑΧΕΙΡΙΣΗΣ

8. Συναλλαγές με συνδεδεμένα πρόσωπα

Οι πιο κάτω συναλλαγές έγιναν με συγγενικά μέρη που είναι εταιρείες που έχουν σημαντικό συμφέρον στο Συγκρότημα και εταιρείες στις οποίες κύριοι μέτοχοι της Εταιρείας έχουν σημαντικό συμφέρον.

α) Εισπρακτέα από συγγενικά μέρη

<u>Το Συγκρότημα</u>	<u>Φύση Συναλλαγής/ών</u>	30 Ιουνίου	31 Δεκεμβρίου
<u>Όνομα</u>		2012	2011
		€	€
Hackvale Ltd	Χρηματοδοτικές	270.000	270.000
Oikoidea Ltd	Εμπορικές	--	238.831
Raquel Ltd	Εμπορικές	43.888	37.888
Sciconsult (Cyprus) Ltd	Χρηματοδοτικές	204.676	25.873
Mexona Trading Ltd	Εμπορικές	<u>6.272</u>	<u>-----</u>
		<u>524.836</u>	<u>572.592</u>

β) Αγορές εμπορευμάτων και υπηρεσιών

Οι κύριες συναλλαγές μεταξύ της Explosal Ltd και C.T.O. Public Company Ltd, και της Oikoidea Ltd και C.T.O. Public Company Ltd για την περίοδο από 1 Ιανουαρίου 2012 μέχρι 30 Ιουνίου 2012 και για το έτος που έληξε στις 31 Δεκεμβρίου 2011 αναλύονται ως ακολούθως:

	2012	2011
	€	€
Πωλήσεις τσιγάρων από Explosal Ltd προς C.T.O. Public Company Ltd	1.539.320	4.716.560
Oikoidea Ltd - παροχή υπηρεσιών	209.000	594.500

Όλες οι πιο πάνω συναλλαγές έχουν γίνει σε καθαρά εμπορική βάση.

γ) Πληρωτέα σε συγγενικά μέρη

<u>Το Συγκρότημα</u>	<u>Φύση συναλλαγών</u>	30 Ιουνίου	31 Δεκεμβρίου
<u>Όνομα</u>		2012	2011
		€	€
Sciconsult (Cyprus) Ltd	Χρηματοδοτικές	94.500	<u>-----</u>
Elma Properties & Investments Ltd	Δικαιώματα Χρήσης	18.707	18.707
Quemark Ltd		41.750	69.250
Mexona Trading Ltd		<u>-----</u>	<u>12.687</u>
		<u>154.957</u>	<u>100.644</u>

Τα πιο πάνω ποσά είναι πληρωτέα εντός ενός έτους και δεν φέρουν τόκο.

C.T.O. PUBLIC COMPANY LIMITED
(ΠΡΩΗΝ LEMECO SILVEX INDUSTRIES PUBLIC COMPANY LIMITED)

7

δ) Πωλήσεις εμπορευμάτων σε συγγενική εταιρεία

<u>Όνομα</u>	<u>Φύση συναλλαγών</u>	30 Ιουνίου 2012 €	31 Δεκεμβρίου 2011 €
Mexona Trading Ltd	Εμπορικές	-----	224.400

Η εταιρεία Mexona Trading Ltd είναι συγγενική εταιρεία λόγω του ότι είναι μέτοχος της C.T.O. Public Company Ltd.

C.T.O. PUBLIC COMPANY LIMITED
(ΠΡΩΗΝ LEMECO SILVEX INDUSTRIES PUBLIC COMPANY LIMITED)

8

ΜΗ ΕΛΕΓΜΕΝΕΣ ΕΝΔΙΑΜΕΣΕΣ ΣΥΝΟΠΤΙΚΕΣ ΕΝΟΠΟΙΗΜΕΝΕΣ
ΟΙΚΟΝΟΜΙΚΕΣ ΚΑΤΑΣΤΑΣΕΙΣ

Για την περίοδο από 1 Ιανουαρίου 2012 μέχρι 30 Ιουνίου 2012

ΕΝΔΙΑΜΕΣΗ ΕΚΘΕΣΗ ΔΙΑΧΕΙΡΙΣΗΣ

Ε) Ποσά πληρωτέα σε θυγατρικές εταιρείες

Η Εταιρεία

<u>Όνομα</u>	<u>Φύση συναλλαγών</u>	<u>30 Ιουνίου 2012</u> €	<u>31 Δεκεμβρίου 2011</u> €
Lemeco Silvex Trading Ltd	Χρηματοδ.	109.212	110.193
Explosal Ltd	Εμπορική	<u>603.532</u>	<u>-----</u>
		<u>712.744</u>	<u>110.193</u>
		=====	=====

Στ) Εισπρακτέα από θυγατρικές εταιρείες

Η Εταιρεία

<u>Όνομα</u>	<u>Φύση συναλλαγών</u>	<u>30 Ιουνίου 2012</u> €	<u>31 Δεκεμβρίου 2011</u> €
Explosal Ltd	Οφειλόμενο μέρος	2.000.000	1.617.675
Henstone (Cyprus) Ltd	Χρηματοδοτικές	51.123	37.652
Rovineta Holdings Ltd	Χρηματοδοτικές	4.293	4.293
Tsuwaga Holdings Ltd	Χρηματοδοτικές	<u>7.000</u>	<u>7.000</u>
		<u>2.062.416</u>	<u>1.666.620</u>
		=====	=====

9. Περιγραφή κυριότερων κινδύνων και αβεβαιοτήτων

Η εταιρεία εκτίθεται στους ακόλουθους κινδύνους που προκύπτουν από τα χρηματοοικονομικά στοιχεία που έχει:

- Πιστωτικό κίνδυνο
- Κίνδυνο ρευστότητας
- Κίνδυνο τιμής αγοράς (κίνδυνος επιτακίου και συναλλαγματικός κίνδυνος)

Το Διοικητικό Συμβούλιο έχει τη γενική ευθύνη για την υιοθέτηση και επίβλεψη του πλαισίου διαχείρισης του χρηματοοικονομικού κινδύνου του Συγκροτήματος.

Οι αρχές διαχείρισης χρηματοοικονομικών κινδύνων του Συγκροτήματος υιοθετούνται για να εντοπίζονται και να αναλύονται οι κίνδυνοι που αντιμετωπίζει το Συγκρότημα, να τίθενται κατάλληλα όρια κινδύνου και ελέγχων και να παρακολουθούνται οι κίνδυνοι και η τήρηση των ορίων αυτών. Οι αρχές και τα συστήματα διαχείρισης χρηματοοικονομικών κινδύνων αναθεωρούνται τακτικά έτσι ώστε να αντικατοπτρίζουν αλλαγές στις συνθήκες της αγοράς και στις δραστηριότητες του Συγκροτήματος.

Τα κύρια χρηματοοικονομικά μέσα του Συγκροτήματος είναι οι εμπορικές και άλλες απαιτήσεις, τα μετρητά και αντίστοιχα μετρητών, οι εμπορικοί και άλλοι πληρωτέοι λογαριασμοί, μακροπρόθεσμα δάνεια και τα τραπεζικά παρατραβήγματα.

Οι πιο κάτω σημειώσεις παρουσιάζουν πληροφορίες σχετικά με την έκθεση του Συγκροτήματος στον κάθε κίνδυνο που αναφέρεται πιο πάνω, στους στόχους, αρχές και διαδικασίες για επιμέτρηση και διαχείριση κινδύνων.

C.T.O. PUBLIC COMPANY LIMITED
(ΠΡΩΗΝ LEMECO SILVEX INDUSTRIES PUBLIC COMPANY LIMITED)

9

Πιστωτικός κίνδυνος

Ο πιστωτικός κίνδυνος προκύπτει όταν η αδυναμία των συμβαλλομένων μερών να εξοφλήσουν τις υποχρεώσεις τους θα μπορούσε να μειώσει το ποσό των μελλοντικών ταμειακών εισροών από χρηματοοικονομικά περιουσιακά στοιχεία κατά την ημερομηνία του ισολογισμού. Το Συγκρότημα δεν έχει σημαντικές συγκεντρώσεις πιστωτικού κινδύνου.

Το Συγκρότημα εφαρμόζει διαδικασίες που να βεβαιώνουν ότι οι πωλήσεις προϊόντων γίνονται σε πελάτες με κατάλληλη ιστορία αξιοπιστίας και παρακολουθεί σε συνεχή βάση τη χρονολογική κατάσταση των εισπρακτέων.

Το Συγκρότημα περιορίζει τη συγκέντρωση πιστωτικού κινδύνου με καταθέσεις σε τραπεζικούς οργανισμούς με αξιόλογη πιστοληπτική διαβάθμιση.

Κίνδυνος ρευστότητας

Ο κίνδυνος ρευστότητας είναι ο κίνδυνος που προκύπτει όταν το Συγκρότημα δεν είναι σε θέση να ανταποκριθεί στις χρηματοοικονομικές του υποχρεώσεις όταν προκύπτουν. Συγκεκριμένα, ο κίνδυνος ρευστότητας είναι ο κίνδυνος που προκύπτει όταν η λήξη των περιουσιακών στοιχείων και υποχρεώσεων του Συγκροτήματος δεν συμπίπτουν. Όταν οι λήξεις δεν συμπίπτουν, η αποδοτικότητα μπορεί να αυξηθεί αλλά ταυτόχρονα μπορεί να αυξηθεί ο κίνδυνος ζημιών. Το Συγκρότημα εφαρμόζει διαδικασίες με σκοπό την ελαχιστοποίηση τέτοιων ζημιών όπως η διατήρηση περιουσιακών στοιχείων με υψηλή ρευστότητα, διατήρηση μετρητών και αντίστοιχα μετρητών.

Κίνδυνος αγοράς

Ο κίνδυνος αγοράς είναι ο κίνδυνος όπου αλλαγές στις τιμές αγοράς, όπως συναλλαγματικές αξίες και αξίες επιτοκίων θα επηρεάσουν το εισόδημα ή την αξία των χρηματοοικονομικών μέσων που κατέχει το Συγκρότημα.

Συναλλαγματικός κίνδυνος

Ο συναλλαγματικός κίνδυνος είναι ο κίνδυνος που υπάρχει όταν η αξία των χρηματοοικονομικών μέσων κυμαίνεται λόγω αλλαγών στις συναλλαγματικές ισοτιμίες. Ο συναλλαγματικός κίνδυνος προκύπτει όταν μελλοντικές συναλλαγές και τα αναγνωρισμένα περιουσιακά στοιχεία και υποχρεώσεις είναι σε νόμισμα διαφορετικό από το νόμισμα λειτουργίας του Συγκροτήματος. Το Συγκρότημα εκτίθεται σε συναλλαγματικό κίνδυνο που προκύπτει από εμπορικές συναλλαγές σε διάφορα νομίσματα. Η Διεύθυνση του Συγκροτήματος παρακολουθεί τις διακυμάνσεις στις συναλλαγματικές ισοτιμίες σε συνεχή βάση και ενεργεί ανάλογα.

Κίνδυνος επιτοκίου

Ο κίνδυνος επιτοκίου είναι ο κίνδυνος όπου η αξία των χρηματοοικονομικών μέσων διακυμαίνεται εξαιτίας αλλαγών στα επιτόκια της αγοράς. Ο δανεισμός σε κυμαινόμενα επιτόκια εκθέτει το Συγκρότημα σε κίνδυνο επιτοκίου που αφορά τις ταμειακές ροές. Ο δανεισμός σε σταθερά επιτόκια εκθέτει το Συγκρότημα σε κίνδυνο επιτοκίου που αφορά την δίκαιη αξία. Η Διεύθυνση του Συγκροτήματος παρακολουθεί τις διακυμάνσεις στα επιτόκια σε συνεχή βάση και ενεργεί ανάλογα.

.....
Μιχάλης Καραλάμπος

Λάρνακα, 30 Αυγούστου 2012

C.T.O. PUBLIC COMPANY LIMITED
(ΠΡΩΗΝ LEMECO SILVEX INDUSTRIES PUBLIC COMPANY LIMITED)

10

ΜΗ ΕΛΕΓΜΕΝΕΣ ΕΝΔΙΑΜΕΣΕΣ ΣΥΝΟΠΤΙΚΕΣ ΕΝΟΠΟΙΗΜΕΝΕΣ
ΟΙΚΟΝΟΜΙΚΕΣ ΚΑΤΑΣΤΑΣΕΙΣ

Για την περίοδο από 1 Ιανουαρίου 2012 μέχρι 30 Ιουνίου 2012

ΣΥΝΟΠΤΙΚΗ ΕΝΟΠΟΙΗΜΕΝΗ ΚΑΤΑΣΤΑΣΗ ΛΟΓΑΡΙΑΣΜΟΥ ΑΠΟΤΕΛΕΣΜΑΤΩΝ

	Σημ.	<u>Έξι μήνες που έληξαν στις</u>	
		<u>30 Ιουνίου</u>	
		2012	2011
		€	€
ΕΣΟΔΑ			
Πωλήσεις	4&5	5.059.866	8.781.182
Κόστος πωλήσεων		<u>(3.900.468)</u>	<u>(6.739.764)</u>
Μεικτό κέρδος		1.159.198	2.041.418
Άλλα εισοδήματα		<u>17.939</u>	<u>388.563</u>
		<u>1.177.137</u>	<u>2.429.981</u>
ΕΞΟΔΑ			
Πωλήσεων και προώθησης		(598.718)	(770.250)
Διοίκησης		<u>(477.357)</u>	<u>(507.586)</u>
		<u>(1.076.075)</u>	<u>(1.277.836)</u>
Κέρδος από εργασίες		101.062	1.152.145
Έξοδα χρηματοδότησης	6	<u>(287.046)</u>	<u>(279.739)</u>
(Ζημιά)/Κέρδος πριν τη φορολογία	7	<u>(185.984)</u>	872.406
Φορολογία		-----	<u>(67.180)</u>
(Ζημιά)/Κέρδος που αναλογεί στους μετόχους		<u>(185.984)</u>	<u>805.226</u>
(Ζημιά)/Κέρδος ανά μετοχή (σεντ)	8	<u>(0.089)</u>	<u>0.39</u>
Βασικό και πλήρες κατανεμημένο			

Οι σημειώσεις στις σελίδες 14 μέχρι 22 αποτελούν αναπόσπαστο μέρος των συνοπτικών ενοποιημένων οικονομικών καταστάσεων.

C.T.O. PUBLIC COMPANY LIMITED
(ΠΙΡΩΗΝ LEMECO SILVEX INDUSTRIES PUBLIC COMPANY LIMITED)

11

ΜΗ ΕΛΕΓΜΕΝΕΣ ΕΝΔΙΑΜΕΣΕΣ ΣΥΝΟΠΤΙΚΕΣ ΕΝΟΠΟΙΗΜΕΝΕΣ
ΟΙΚΟΝΟΜΙΚΕΣ ΚΑΤΑΣΤΑΣΕΙΣ

Για την περίοδο από 1 Ιανουαρίου 2012 μέχρι 30 Ιουνίου 2012

ΣΥΝΟΠΤΙΚΟΣ ΕΝΟΠΟΙΗΜΕΝΟΣ ΙΣΟΛΟΓΙΣΜΟΣ

	Σημ.	30 Ιουνίου 2012 €	31 Δεκεμβρίου 2011 €
ΕΝΕΡΓΗΤΙΚΟ			
Μη κυκλοφορούν ενεργητικό			
Ακίνητα, εγκαταστάσεις και εξοπλισμός	9	15.208.697	15.348.877
Επενδύσεις σε ακίνητα	17	1.267.500	1.267.500
Εμπορική εύνοια	10	3.010.372	3.010.372
Άλλα περιουσιακά στοιχεία	11	104.046	77.583
Αναβαλλόμενες φορολογικές απατήσεις	14	<u>28.349</u>	<u>28.349</u>
Ολικό μη κυκλοφορούντος ενεργητικού		19.618.964	19.732.681
Κυκλοφορούν ενεργητικό			
Αποθέματα		2.031.427	2.293.428
Εμπορικά και άλλα εισπρακτέα	12	6.463.750	8.389.615
Μετρητά στην τράπεζα και στο ταμείο	18	<u>61.632</u>	<u>40.476</u>
Ολικό κυκλοφορούντος ενεργητικού		8.556.809	10.723.519
Ολικό ενεργητικού		<u>28.175.773</u>	<u>30.456.200</u>
ΙΔΙΑ ΚΕΦΑΛΑΙΑ ΚΑΙ ΥΠΟΧΡΕΩΣΕΙΣ			
Ίδια κεφάλαια			
Μετοχικό κεφάλαιο		18.738.837	18.783.000
Αποθεματικό υπέρ το όριο		18.150.000	18.150.000
Ειδικό αποθεματικό		(18.061.266)	(18.061.266)
Αποθεματικό ιδίων μετοχών		-----	(89.552)
Αποθεματικό λογαριασμού αποτελεσμάτων		<u>273.087</u>	<u>504.460</u>
		19.100.658	19.286.642
Μη τρέχουσες υποχρεώσεις			
Δανεισμός	13	3.680.704	3.928.207
Αναβαλλόμενη φορολογία	14	<u>236.970</u>	<u>236.970</u>
		3.917.674	4.165.177
Τρέχουσες υποχρεώσεις			
Δανεισμός	13	2.075.473	3.239.152
Εμπορικοί και άλλοι πιστωτές	15	2.749.870	3.323.792
Οφειλόμενη φορολογία	16	<u>332.098</u>	<u>441.437</u>
Ολικό τρέχουσων υποχρεώσεων		5.157.441	7.004.381
Σύνολο υποχρεώσεων		9.075.115	11.169.558
Σύνολο ιδίων κεφαλαίων και υποχρεώσεων		<u>28.175.773</u>	<u>30.456.200</u>

Οι σημειώσεις στις σελίδες 14 μέχρι 22 αποτελούν αναπόσπαστο μέρος των συνοπτικών ενοποιημένων οικονομικών καταστάσεων.

C.T.O. PUBLIC COMPANY LIMITED
(ΠΡΩΗΝ LEMECO SILVEX INDUSTRIES PUBLIC COMPANY LIMITED)

12

ΜΗ ΕΛΕΓΜΕΝΕΣ ΕΝΔΙΑΜΕΣΕΣ ΣΥΝΟΠΤΙΚΕΣ ΕΝΟΠΟΙΗΜΕΝΕΣ
ΟΙΚΟΝΟΜΙΚΕΣ ΚΑΤΑΣΤΑΣΕΙΣ

Για την περίοδο από 1 Ιανουαρίου 2012 μέχρι 30 Ιουνίου 2012

ΣΥΝΟΠΤΙΚΗ ΕΝΟΠΟΙΗΜΕΝΗ ΚΑΤΑΣΤΑΣΗ ΑΛΛΑΓΩΝ ΣΤΑ ΙΔΙΑ ΚΕΦΑΛΑΙΑ

	Μετοχικό κεφάλαιο €	Αποθεματικό υπέρ το άρτιο €	Ειδικό αποθεματικό €	Αποθεματικό ιδίων μετοχών €	Λογαριασμός αποτελεσμάτων €	Σύνολο €
Υπόλοιπο 1 Ιανουαρίου 2012	18.783.000	18.150.000	(18.061.266)	(89.552)	504.460	19.286.642
Ακύρωση ιδίων μετοχών	(44.163)			89.552	(45.389)	0
Κέρδος για τη περίοδο	--	--	--	-	(185.984)	(185.984)
Υπόλοιπο 30 Ιουνίου 2012	<u>18.738.837</u>	<u>18.150.000</u>	<u>(18.061.266)</u>	<u>0</u>	<u>273.087</u>	<u>19.100.658</u>
	Μετοχικό Κεφάλαιο €	Αποθεματικό υπέρ το άρτιο €	Ειδικό αποθεματικό €	Αποθεματικό ιδίων μετοχών €	Λογαριασμός αποτελεσμάτων €	Σύνολο €
Υπόλοιπο 1 Ιανουαρίου 2011	18.783.000	18.150.000	(18.061.266)	(130.423)	4.557.884	23.299.195
Μερίσματα Εκποίηση ιδίων μετοχών	--	--	--	40.871	(1.025.948)	(1.025.948) 40.871
Αγορά ιδίων μετοχών	--	--	--	--	--	--
Έκδοση μετοχικού κεφαλαίου	--	--	--	--	--	--
Εκποίηση περιουσιακών στοιχείων	--	--	--	--	--	--
Ζημιά από εκποίηση ιδίων μετοχών	--	--	--	--	(29.668)	(29.668)
(Ζημιά) για το έτος	--	--	--	--	(2.997.808)	(2.997.808)
Υπόλοιπο 31 Δεκεμβρίου 2011	<u>18.783.000</u>	<u>18.150.000</u>	<u>(18.061.266)</u>	<u>(89.552)</u>	<u>504.460</u>	<u>19.286.642</u>

Οι σημειώσεις στις σελίδες 14 μέχρι 22 αποτελούν αναπόσπαστο μέρος των συνοπτικών ενοποιημένων οικονομικών καταστάσεων.

C.T.O. PUBLIC COMPANY LIMITED
(ΠΡΩΗΝ LEMECO SILVEX INDUSTRIES PUBLIC COMPANY LIMITED)

13

ΜΗ ΕΛΕΓΜΕΝΕΣ ΕΝΔΙΑΜΕΣΕΣ ΣΥΝΟΠΤΙΚΕΣ ΕΝΟΠΟΙΗΜΕΝΕΣ
ΟΙΚΟΝΟΜΙΚΕΣ ΚΑΤΑΣΤΑΣΕΙΣ

Για την περίοδο από 1 Ιανουαρίου 2012 μέχρι 30 Ιουνίου 2012

ΣΥΝΟΠΤΙΚΗ ΕΝΟΠΟΙΗΜΕΝΗ ΚΑΤΑΣΤΑΣΗ ΤΑΜΕΙΑΚΩΝ ΡΟΩΝ

		<u>Έξι μήνες που έληξαν στις 30 Ιουνίου</u>	
	Σημ.	2012 €	2011 €
Ροή μετρητών για εργασίες			
(Ζημιά/(Κέρδος πριν τη φορολογία		(185.984)	872.406
Αναπροσαρμογές για αποσβέσεις και χρεώλυση		<u>351.771</u>	<u>393.212</u>
Κέρδος από εργασίες πριν τις αλλαγές στο κεφάλαιο		165.787	1.265.618
Κίνησης			
Αλλαγές στο κεφάλαιο κίνησης		<u>1.476.342</u>	<u>(438.336)</u>
Καθαρά μετρητά για εργασίες		<u>1.642.129</u>	<u>827.282</u>
Ροή μετρητών για επενδυτικές δραστηριότητες			
Πληρωμές για αγορά ακινήτων, εγκαταστάσεων και εξοπλισμού		(209.791)	(735.297)
Καθαρά μετρητά για επενδυτικές δραστηριότητες		<u>(209.791)</u>	<u>(735.297)</u>
Ροή μετρητών από χρηματοδοτικές δραστηριότητες			
Αύξηση/(Μείωση) μακροπρόθεσμου δανεισμού		<u>(247.503)</u>	<u>1.363.999</u>
Καθαρά μετρητά από/(σε) χρηματοδοτικές δραστηριότητες		<u>(247.503)</u>	<u>1.363.999</u>
Καθαρή μείωση στα μετρητά και αντίστοιχα των μετρητών		1.184.835	1.455.984
Μετρητά και αντίστοιχα μετρητών στην αρχή της περιόδου		<u>(1.962.856)</u>	<u>(3.057.878)</u>
Μετρητά και αντίστοιχα μετρητών στο τέλος της περιόδου	18	<u>(778.021)</u>	<u>(1.601.894)</u>

Οι σημειώσεις στις σελίδες 14 μέχρι 22 αποτελούν αναπόσπαστο μέρος των συνοπτικών ενοποιημένων οικονομικών καταστάσεων.

C.T.O. PUBLIC COMPANY LIMITED
(ΠΡΩΗΝ LEMECO SILVEX INDUSTRIES PUBLIC COMPANY LIMITED)

14

ΣΗΜΕΙΩΣΕΙΣ ΣΤΙΣ ΜΗ ΕΛΕΓΜΕΝΕΣ ΕΝΔΙΑΜΕΣΕΣ ΣΥΝΟΠΤΙΚΕΣ ΕΝΟΠΟΙΗΜΕΝΕΣ
ΟΙΚΟΝΟΜΙΚΕΣ ΚΑΤΑΣΤΑΣΕΙΣ

Για την περίοδο από 1 Ιανουαρίου 2012 μέχρι 30 Ιουνίου 2012

1. ΕΝΔΙΑΜΕΣΕΣ ΣΥΝΟΠΤΙΚΕΣ ΕΝΟΠΟΙΗΜΕΝΕΣ ΟΙΚΟΝΟΜΙΚΕΣ ΚΑΤΑΣΤΑΣΕΙΣ

Οι ενδιάμεσες συνοπτικές ενοποιημένες οικονομικές καταστάσεις αναφέρονται στην περίοδο από 1 Ιανουαρίου 2012 μέχρι 30 Ιουνίου 2012 και δεν έχουν ελεγχθεί από τους εξωτερικούς ελεγκτές.

2. ΓΕΝΙΚΕΣ ΠΛΗΡΟΦΟΡΙΕΣ

Στις 17 Μαρτίου 2008 μετά από Δημόσια Πρόταση, η C.T.O. Public Company Limited (πρώην Lemeco Silvex Industries Public Company Limited) ("Εταιρεία") εξαγόρασε το 100% του μετοχικού κεφαλαίου της Explosal Ltd. Η εξαγορά πραγματοποιήθηκε με την έκδοση 165.000.000 μετοχών προς τους μετόχους της Explosal Ltd. Η εξαγορά αυτή εμπίπτει κάτω από τις πρόνοιες του Διεθνούς Προτύπου Χρηματοοικονομικής Πληροφόρησης Αρ.3 "Συνενώσεις Επιχειρήσεων" για Ανάστροφες Αποκτήσεις. Ως αποτέλεσμα, για σκοπούς ετοιμασίας των ενοποιημένων οικονομικών καταστάσεων η C.T.O. Public Company Limited (πρώην Lemeco Silvex Industries Public Company Ltd) θεωρείται η νόμιμη ιθύνουσα εταιρεία και η Explosal Ltd η εταιρεία η οποία έχει εξαγοράσει την C.T.O. Public Company Limited (πρώην Lemeco Silvex Industries Public Company Limited), αποκτούσα εταιρεία.

Στις 7 Αυγούστου 2008 η Lemeco Silvex Industries Public Company Limited μετονομάσθηκε σε C.T.O. Public Company Limited.

Σύσταση Εταιρείας

Η Εταιρεία συστάθηκε στην Κύπρο το 1976 ως ιδιωτική εταιρεία περιορισμένης ευθύνης και μετατράπηκε σε δημόσια εταιρεία σύμφωνα με τις πρόνοιες του περί Εταιρειών Νόμου, Κεφ. 113. Στις 26 Μαρτίου 1996 οι τίτλοι της Εταιρείας εισήχθησαν στο Χρηματιστήριο Αξιών Κύπρου.

Κύριες δραστηριότητες

Κύρια δραστηριότητα της Εταιρείας είναι η παραγωγή και πώληση χάρτινων ειδών υγιεινής.

Η Explosal Ltd δραστηριοποιείται στην κατασκευή και εμπορία τσιγάρων καθώς επίσης και στην ανάπτυξη και αξιοποίηση ακίνητης περιουσίας.

3. ΣΗΜΑΝΤΙΚΕΣ ΛΟΓΙΣΤΙΚΕΣ ΑΡΧΕΣ

(α) Δήλωση συμμόρφωσης

Οι εξαμηνιαίες ενδιάμεσες συνοπτικές ενοποιημένες οικονομικές καταστάσεις της C.T.O. Public Company Limited (πρώην Lemeco Silvex Industries Public Company Limited), της Lemeco Silvex Trading Ltd και της Explosal Ltd που μαζί αναφέρονται ως Συγκρότημα, που εκφράζονται σε Ευρώ, ετοιμάστηκαν σύμφωνα με τις πρόνοιες του Διεθνούς Λογιστικού Προτύπου (ΔΛΠ) Αρ. 34 «Ενδιάμεσες Οικονομικές Καταστάσεις».

(β) Βάση ετοιμασίας

Οι συνοπτικές μη ελεγμένες ενοποιημένες οικονομικές καταστάσεις για την εξαμηνία καταρτίζονται με βάση τις ίδιες λογιστικές αρχές και μεθόδους υπολογισμού που ακολουθήθηκαν για την κατάρτιση των ενοποιημένων οικονομικών καταστάσεων για το έτος 2009. Οι ενδιάμεσες συνοπτικές ενοποιημένες οικονομικές καταστάσεις πρέπει να διαβάζονται σε συσχέτισμό με τις ελεγμένες οικονομικές καταστάσεις για το έτος που έληξε στις 31 Δεκεμβρίου 2009.

Οι λογιστικές αρχές που εφαρμόστηκαν αναφορικά με τα στοιχεία που θεωρούνται ουσιώδη σε σχέση με τις οικονομικές καταστάσεις της Εταιρείας συνάδουν με τις λογιστικές αρχές που χρησιμοποιήθηκαν στις ετήσιες οικονομικές καταστάσεις για το έτος που έληξε στις 31 Δεκεμβρίου 2011.

γ) Βάση ενοποίησης

Οι ενδιάμεσες συνοπτικές ενοποιημένες οικονομικές καταστάσεις έχουν ενοποιηθεί εφαρμόζοντας τις πρόνοιες του ΔΠΧΠ Αρ.3 "Συνενώσεις Επιχειρήσεων" σχετικά με τις αναστροφές αποκτήσεις. Οι ενδιάμεσες συνοπτικές ενοποιημένες οικονομικές καταστάσεις αποτελούν συνέχεια των οικονομικών καταστάσεων της νόμιμης θυγατρικής δηλαδή της Explosal Ltd.

C.T.O. PUBLIC COMPANY LIMITED
(ΠΡΩΗΝ LEMECO SILVEX INDUSTRIES PUBLIC COMPANY LIMITED)

15

ΣΗΜΕΙΩΣΕΙΣ ΣΤΙΣ ΜΗ ΕΛΕΓΜΕΝΕΣ ΕΝΔΙΑΜΕΣΕΣ ΣΥΝΟΠΤΙΚΕΣ ΕΝΟΠΟΙΗΜΕΝΕΣ
ΟΙΚΟΝΟΜΙΚΕΣ ΚΑΤΑΣΤΑΣΕΙΣ

Για την περίοδο από 1 Ιανουαρίου 2012 μέχρι 30 Ιουνίου 2012

3. ΣΗΜΑΝΤΙΚΕΣ ΛΟΓΙΣΤΙΚΕΣ ΑΡΧΕΣ (συνέχεια)

(δ) Ανάλυση κατά τομέα

i) Ανάλυση κατά τομέα δραστηριότητας

Το Συγκρότημα έχει τους πιο κάτω τομείς δραστηριότητας:

- Κατασκευή και πώληση καπνικών ειδών
- Κατασκευή και πώληση χάρτινων ειδών υγιεινής
- Κατασκευαστικές εργασίες και αγοραπωλησία γης

(ii) Ανάλυση κατά γεωγραφικό τομέα

Το Συγκρότημα έχει τους πιο κάτω γεωγραφικούς τομείς:

- Πωλήσεις εξωτερικού
- Εγχώριες πωλήσεις

4. ΠΩΛΗΣΕΙΣ

Οι πωλήσεις αφορούν εισοδήματα από τιμολογήσεις για εμπορία χάρτινων ειδών υγιεινής και τσιγάρων. Οι πωλήσεις αναφέρονται μετά την αφαίρεση του Φόρου Προστιθέμενης Αξίας.

5. ΑΝΑΛΥΣΗ ΚΑΤΑ ΤΟΜΕΑ

Ανάλυση κατά τομέα δραστηριότητας

	Τσιγάρα €	Χάρτινα είδη υγιεινής €	Κέρδος από ενοποίηση €	Άλλοι αδρανείς Τομείς €	Ολικό €
<u>01.01.2012 - 30.06.2012</u>					
Κύκλος εργασιών	5.016.903	42.763	----	-----	5.059.666
Καθαρό κέρδος/(ζημία)	<u>(135.299)</u>	<u>(10.295)</u>	----	<u>(40.390)</u>	<u>(185.984)</u>
		Χάρτινα είδη υγιεινής €	Κατασκευαστικές εργασίες και αγοραπωλησία γης €		Ολικό €
<u>01.01.2011 - 30.06.2011</u>	<u>8.228.869</u>	<u>552.313</u>	-----	-----	<u>8.781.182</u>
Κύκλος εργασιών	<u>808.195</u>	<u>(237.084)</u>	<u>273.503</u>	<u>(39.388)</u>	<u>805.226</u>
Καθαρό κέρδος/(ζημία)					

Ανάλυση κατά γεωγραφικό τομέα

	01.01.2012- 30.06.2012 €	01.01.2011- 30.06.2011 €
Κύκλος εργασιών		
Πωλήσεις εξωτερικού	3.315.009	5.462.062
Εγχώριες πωλήσεις	<u>1.744.657</u>	<u>3.319.120</u>
	<u>5.059.666</u>	<u>8.781.182</u>
Καθαρό κέρδος/(ζημία)		
Πωλήσεις εξωτερικού	274.426	905.371
Εγχώριες πωλήσεις	(460.410)	(373.648)
Κέρδος από ενοποίηση	-----	<u>273.503</u>
	<u>(185.984)</u>	<u>805.226</u>

Σημειώνεται ότι για την περίοδο από 1/1/2012-30/6/2012 δεν έγιναν συναλλαγές για Κατασκευαστικές εργασίες και αγοραπωλησία γης.

Όλα τα στοιχεία ενεργητικού και παθητικού του Συγκροτήματος βρίσκονται στην Κύπρο.

C.T.O. PUBLIC COMPANY LIMITED
(ΠΡΩΗΝ LEMECO SILVEX INDUSTRIES PUBLIC COMPANY LIMITED)

16

ΣΗΜΕΙΩΣΕΙΣ ΣΤΙΣ ΜΗ ΕΛΕΓΜΕΝΕΣ ΕΝΔΙΑΜΕΣΕΣ ΣΥΝΟΠΤΙΚΕΣ ΕΝΟΠΟΙΗΜΕΝΕΣ
ΟΙΚΟΝΟΜΙΚΕΣ ΚΑΤΑΣΤΑΣΕΙΣ

Για την περίοδο από 1 Ιανουαρίου 2012 μέχρι 30 Ιουνίου 2012

6. ΕΞΟΔΑ ΧΡΗΜΑΤΟΔΟΤΗΣΗΣ

	<u>Έξι μήνες που έληξαν στις 30 Ιουνίου</u>	
	2012	2011
	€	€
Τραπεζικοί τόκοι	192.455	227.905
Άλλα έξοδα χρηματοδότησης	<u>94.590</u>	<u>51.834</u>
	<u>287.045</u>	<u>279.739</u>

7. ΦΟΡΟΛΟΓΙΑ

	<u>Έξι μήνες που έληξαν στις 30 Ιουνίου</u>	
	2012	2011
	€	€
Εταιρικός Φόρος	<u>0</u>	<u>67.180</u>
	<u>0</u>	<u>67.180</u>

Η φορολογία υπολογίζεται με βάση το αναμενόμενο ποσοστό φορολογίας που θα ισχύει για ολόκληρο το φορολογικό έτος.

8. ΚΕΡΔΟΣ ΑΝΑ ΜΕΤΟΧΗ

	<u>Έξι μήνες που έληξαν στις 30 Ιουνίου</u>	
	2012	2011
	€	€
(Ζημιά)/Κέρδος για τη περίοδο που αναλογεί στους μετόχους	<u>(185.984)</u>	<u>805.226</u>
Μεσοσταθμικός αριθμός μετοχών που ήταν εκδομένες κατά τη διάρκεια της περιόδου	<u>208.454.650</u>	<u>208.700.00</u>
Βασικό και πλήρες (κατανεμημένη ζημιά)/κατανεμημένο κέρδος ανά μετοχή (σεντ)	<u>(0,089)</u>	<u>0,39</u>

C.T.O. PUBLIC COMPANY LIMITED
(ΠΡΩΗΝ LEMECO SILVEX INDUSTRIES PUBLIC COMPANY LIMITED)

17

ΣΗΜΕΙΩΣΕΙΣ ΣΤΙΣ ΜΗ ΕΛΕΓΜΕΝΕΣ ΕΝΔΙΑΜΕΣΕΣ ΣΥΝΟΠΤΙΚΕΣ ΕΝΟΠΟΙΗΜΕΝΕΣ
ΟΙΚΟΝΟΜΙΚΕΣ ΚΑΤΑΣΤΑΣΕΙΣ

Για την περίοδο από 1 Ιανουαρίου 2012 μέχρι 30 Ιουλίου 2012

9. ΑΚΙΝΗΤΑ, ΕΓΚΑΤΑΣΤΑΣΕΙΣ ΚΑΙ ΕΞΟΠΛΙΣΜΟΣ

	Γη και κτίρια €	Μηχανήματα και εξοπλισμός €	Οχήματα €	Έπιπλα, σκεύη και εξοπλισμός €	Σύνολο €
Κόστος ή εκτίμηση					
Υπόλοιπο 1.1.2012	5.212.666	12.598.080	391.813	420.242	18.622.801
Προσθήκες περιόδου	<u>195.032</u>			<u>14.759</u>	<u>209.791</u>
Υπόλοιπο 30.6.2012	<u>5.407.698</u>	<u>12.598.080</u>	<u>391.813</u>	<u>435.001</u>	<u>18.832.592</u>
Αποσβέσεις					
Υπόλοιπο 1.1.2012	256.142	2.574.101	248.429	195.252	3.273.924
Αποσβέσεις Περίοδου	<u>38.657</u>	<u>175.000</u>	<u>34.677</u>	<u>101.637</u>	<u>349.971</u>
Υπόλοιπο 30.6.2012	<u>294.799</u>	<u>2.749.101</u>	<u>283.106</u>	<u>296.889</u>	<u>3.623.895</u>
Καθαρή λογιστική αξία					
30 Ιουνίου 2012	<u>5.112.899</u>	<u>9.848.979</u>	<u>108.707</u>	<u>138.112</u>	<u>15.208.697</u>
31 Δεκεμβρίου 2011	<u>4.956.524</u>	<u>10.023.979</u>	<u>143.384</u>	<u>224.990</u>	<u>15.348.877</u>

10. ΕΜΠΟΡΙΚΗ ΕΥΝΟΙΑ

	30 Ιουλίου 2012 €	31 Δεκεμβρίου 2011 €
Εμπορική εύνοια που προέκυψε από την ανάστροφη απόκτηση Καθαρή λογιστική αξία	<u>3.010.372</u>	<u>3.010.372</u>

C.T.O. PUBLIC COMPANY LIMITED
(ΠΡΩΗΝ LEMECO SILVEX INDUSTRIES PUBLIC COMPANY LIMITED)

18

ΣΗΜΕΙΩΣΕΙΣ ΣΤΙΣ ΜΗ ΕΛΕΓΜΕΝΕΣ ΕΝΔΙΑΜΕΣΕΣ ΣΥΝΟΠΤΙΚΕΣ ΕΝΟΠΟΙΗΜΕΝΕΣ
ΟΙΚΟΝΟΜΙΚΕΣ ΚΑΤΑΣΤΑΣΕΙΣ

Για την περίοδο από 1 Ιανουαρίου 2012 μέχρι 30 Ιουνίου 2012

11. ΑΛΛΑ ΠΕΡΙΟΥΣΙΑΚΑ ΣΤΟΙΧΕΙΑ

	Ευρεσιτεχνίες και σήματα €	Αέρας κτηρίου €	Λογισμικά προγράμματα €	Σύνολο €
Κόστος				
Υπόλοιπο 1.1.2012	9.236	64.980	19.745	93.961
Προσθήκες περιόδου	<u>28.263</u>	---	---	<u>28.263</u>
Υπόλοιπο 30.6.2012	<u>37.499</u>	<u>64.980</u>	<u>19.745</u>	<u>122.224</u>
Χρεωλύσεις				
Υπόλοιπο 1.1.2012	-----	-----	16.378	16.378
Χρεώλυση περιόδου	-----	-----	<u>1.800</u>	<u>1.800</u>
Υπόλοιπο 30.6.2012	-----	-----	<u>18.178</u>	<u>18.178</u>
Καθαρή λογιστική αξία				
30 Ιουνίου 2012	<u>37.499</u>	<u>64.980</u>	<u>1.567</u>	<u>104.046</u>
31 Δεκεμβρίου 2011	<u>9.236</u>	<u>64.980</u>	<u>3.367</u>	<u>77.583</u>

Τα άλλα περιουσιακά στοιχεία αποτελούνται από δικαιώματα για ευρεσιτεχνίες και σήματα, αέρα κτηρίου και λογισμικά προγράμματα. Οι ευρεσιτεχνίες και σήματα και ο αέρας κτιρίου δεν αποσβένονται αλλά ελέγχονται για απομείωση σύμφωνα με το ΔΛΠ38. Τα λογισμικά προγράμματα αποσβένονται με βάση την ωφέλιμη οικονομική τους ζωή.

12. ΕΜΠΟΡΙΚΑ ΚΑΙ ΑΛΛΑ ΕΙΣΠΡΑΚΤΕΑ

	30 Ιουνίου 2012 €	31 Δεκεμβρίου 2011 €
Εμπορικά εισπρακτέα	5.938.914	7.817.023
Εισπρακτέα από συγγενικές εταιρείες (σημ. 19)	<u>524.896</u>	<u>572.592</u>
	<u>6.463.750</u>	<u>8.389.615</u>

C.T.O. PUBLIC COMPANY LIMITED
(ΠΡΩΗΝ LEMECO SILVEX INDUSTRIES PUBLIC COMPANY LIMITED)

19

ΣΗΜΕΙΩΣΕΙΣ ΣΤΙΣ ΜΗ ΕΛΕΓΜΕΝΕΣ ΕΝΔΙΑΜΕΣΕΣ ΣΥΝΟΠΤΙΚΕΣ ΕΝΟΠΟΙΗΜΕΝΕΣ
ΟΙΚΟΝΟΜΙΚΕΣ ΚΑΤΑΣΤΑΣΕΙΣ

Για την περίοδο από 1 Ιανουαρίου 2012 μέχρι 30 Ιουνίου 2012

13. ΔΑΝΕΙΣΜΟΣ

	30 Ιουνίου 2012 €	31 Δεκεμβρίου 2011 €
Τρέχουσες υποχρεώσεις		
- τραπεζικά παρατραβήγματα και πιστωτικές διευκολύνσεις	839.653	2.003.332
- τραπεζικά δάνεια	<u>1.235.820</u>	<u>1.235.820</u>
	2.075.473	3.239.152
Μη τρέχουσες υποχρεώσεις		
- τραπεζικά δάνεια	<u>3.680.704</u>	<u>3.928.207</u>
	<u>5.756.177</u>	<u>7.167.359</u>

Τα τραπεζικά παρατραβήγματα και τα τραπεζικά δάνεια είναι εξασφαλισμένα με προσωπικές εγγυήσεις τρίτων προσώπων, και με κυμαινόμενη επιβάρυνση επί των περιουσιακών στοιχείων του Συγκροτήματος.

Ημερομηνία λήξης μακροπρόθεσμων δανείων:

	€	€
Μεταξύ ένα και δύο έτη	1.235.820	1.235.820
Μεταξύ δύο και πέντε έτη	2.128.725	2.128.725
Πέραν των πέντε ετών	<u>316.129</u>	<u>563.662</u>
	<u>3.680.704</u>	<u>3.928.207</u>

14. ΑΝΑΒΑΛΛΟΜΕΝΗ ΦΟΡΟΛΟΓΙΑ

	30 Ιουνίου 2012 €	31 Δεκεμβρίου 2011 €
Υπόλοιπο 1 Ιανουαρίου		
Πρόβλεψη περιόδου/ έτους	208.621	175.087
	-----	<u>33.534</u>
Υπόλοιπο 30 Ιουνίου/31 Δεκεμβρίου	<u>208.621</u>	<u>208.621</u>

Η αναβαλλόμενη φορολογία αναλύεται ως εξής

	30 Ιουνίου 2012 €	31 Δεκεμβρίου 2011 €
Αναβαλλόμενες φορολογικές υποχρεώσεις	236.970	236.970
Αναβαλλόμενες φορολογικές απαιτήσεις	<u>(28.349)</u>	<u>(28.349)</u>
	<u>208.621</u>	<u>208.621</u>

C.T.O. PUBLIC COMPANY LIMITED
(ΠΡΩΗΝ LEMECO SILVEX INDUSTRIES PUBLIC COMPANY LIMITED)
 20

ΟΙΚΟΝΟΜΙΚΕΣ ΚΑΤΑΣΤΑΣΕΙΣ

Για την περίοδο από 1 Ιανουαρίου 2012 μέχρι 30 Ιουνίου 2012

15. ΕΜΠΟΡΙΚΟΙ ΚΑΙ ΑΛΛΟΙ ΠΙΣΤΩΤΕΣ

	30 Ιουνίου 2012 €	31 Δεκεμβρίου 2011 €
Εμπορικοί και άλλοι πιστωτές	2.594.913	3.223.148
Πληρωτέα σε συγγενικές εταιρείες (σημ. 19)	<u>154.957</u>	<u>100.644</u>
	<u>2.749.870</u>	<u>3.323.792</u>

16. ΟΦΕΙΛΟΜΕΝΗ ΦΟΡΟΛΟΓΙΑ

	30 Ιουνίου 2012 €	31 Δεκεμβρίου 2011 €
Εταιρικός Φόρος	293.619	372.965
Έκτακτη Αμυντική εισφορά	<u>38.479</u>	<u>68.472</u>
	<u>332.098</u>	<u>441.437</u>

17. ΕΠΕΝΔΥΣΕΙΣ ΣΕ ΑΚΙΝΗΤΑ

	30 Ιουνίου 2012 €	31 Δεκεμβρίου 2011 €
Υπόλοιπο 1 Ιανουαρίου	1.267.500	1.267.500
Υπόλοιπο 31 Δεκεμβρίου	<u>1.267.500</u>	<u>1.267.500</u>

18. ΜΕΤΡΗΤΑ ΚΑΙ ΑΝΤΙΣΤΟΙΧΑ ΤΩΝ ΜΕΤΡΗΤΩΝ

Το μετρητά και αντίστοιχα των μετρητών αποτελούνται από μετρητά στην τράπεζα και ταμείο και τραπεζικά παρατραβήγματα.

	30 Ιουνίου 2012 €	30 Ιουνίου 2011 €
Μετρητά στην τράπεζα και ταμείο	61.632	960.524
Τραπεζικά παρατραβήγματα	<u>(839.653)</u>	<u>(2.562.418)</u>
	<u>(778.021)</u>	<u>(1.601.894)</u>

C.T.O. PUBLIC COMPANY LIMITED
(ΠΡΩΗΝ LEMECO SILVEK INDUSTRIES PUBLIC COMPANY LIMITED)

21

ΣΗΜΕΙΩΣΕΙΣ ΣΤΙΣ ΜΗ ΕΛΕΓΜΕΝΕΣ ΕΝΔΙΑΜΕΣΕΣ ΣΥΝΟΠΤΙΚΕΣ ΕΝΟΠΟΙΗΜΕΝΕΣ
ΟΙΚΟΝΟΜΙΚΕΣ ΚΑΤΑΣΤΑΣΕΙΣ

Για την περίοδο από 1 Ιανουαρίου 2012 μέχρι 30 Ιουνίου 2012

19. ΣΥΝΑΛΛΑΓΕΣ ΜΕ ΣΥΓΓΕΝΙΚΕΣ ΕΤΑΙΡΕΙΕΣ

Οι πιο κάτω συναλλαγές έγιναν με συγγενικά μέρη που είναι εταιρείες που έχουν σημαντικό συμφέρον στο Συγκρότημα και εταιρείες στις οποίες κύριοι μέτοχοι της Εταιρείας έχουν σημαντικό συμφέρον.

α) Εισπρακτέα από συγγενικά μέρη

<u>Όνομα</u>		30 Ιουνίου 2012 €	31 Δεκεμβρίου 2011 €
Hackvale Ltd	Εμπορικές	270.000	270.000
Oikoldea Ltd	Εμπορικές	-----	238.831
Raquel Ltd	Εμπορικές	43.889	37.888
Sciconsult (Cyprus) Ltd	Χρηματοδοτικές	204.676	25.873
Mexona Trading Ltd	Εμπορικές	6.272	0
		<u>524.836</u>	<u>572.592</u>

Όλες οι πιο πάνω συναλλαγές έχουν γίνει σε καθαρά εμπορική βάση.

β) Πληρωτέα σε συγγενικά μέρη

<u>Όνομα</u>	<u>Φύση συναλλαγών</u>	30 Ιουνίου 2012 €	31 Δεκεμβρίου 2011 €
Sciconsult (Cyprus) Ltd	Χρηματοδοτικές	94.500	--
Elma Properties & Investments Limited	Δικαιώματα χρήσης	18.707	18.707
Quemark Ltd		41.750	69.250
Mexona Trading Ltd		-----	12.687
		<u>154.957</u>	<u>100.644</u>

Το πιο πάνω ποσό είναι πληρωτέο εντός ενός έτους και δεν φέρει τόκο.

20. ΣΗΜΑΝΤΙΚΕΣ ΣΥΜΒΑΣΕΙΣ ΜΕ ΟΡΓΑΝΑ ΔΙΟΙΚΗΣΗΣ

Δεν υπήρξαν σημαντικές συμβάσεις με όργανα διοίκησης κατά την περίοδο από 1 Ιανουαρίου 2012 μέχρι 30 Ιουνίου 2012.

21. ΓΕΓΟΝΟΤΑ ΜΕΤΑΓΕΝΕΣΤΕΡΑ ΤΗΣ ΗΜΕΡΟΜΗΝΙΑΣ ΤΟΥ ΙΣΟΛΟΓΙΣΜΟΥ

Δεν υπήρξαν οποιαδήποτε σημαντικά γεγονότα μεταγενέστερα της ημερομηνίας του ισολογισμού που να έχουν σχέση με την κατανόηση των οικονομικών καταστάσεων και τα οποία να επηρεάζουν την αληθινή και δίκαιη εικόνα του Συγκροτήματος στις 30 Ιουνίου 2012.

C.T.O. PUBLIC COMPANY LIMITED
(ΠΡΩΗΝ LEMECO SILVEK INDUSTRIES PUBLIC COMPANY LIMITED)
 22

ΣΗΜΕΙΩΣΕΙΣ ΣΤΙΣ ΜΗ ΕΛΕΓΜΕΝΕΣ ΕΝΔΙΑΜΕΣΕΣ ΣΥΝΟΠΤΙΚΕΣ ΕΝΟΠΟΙΗΜΕΝΕΣ
ΟΙΚΟΝΟΜΙΚΕΣ ΚΑΤΑΣΤΑΣΕΙΣ

Για την περίοδο από 1 Ιανουαρίου 2012 μέχρι 30 Ιουνίου 2012

22. ΣΥΜΜΕΤΟΧΗ ΣΥΜΒΟΥΛΩΝ ΣΤΟ ΚΕΦΑΛΑΙΟ ΤΗΣ ΕΤΑΙΡΕΙΑΣ

Το ποσοστό στο μετοχικό κεφάλαιο της Εταιρείας που κατέχουν κατά κυριότητα, άμεσα ή έμμεσα, τα μέλη του Διοικητικού Συμβουλίου, η σύζυγος και τα ανήλικα τέκνα τους στις 31 Δεκεμβρίου 2011 και στις 30 Ιουνίου 2012 ήταν ως ακολούθως:

	30 Ιουνίου 2012 %	31 Δεκεμβρίου 2011 %
Μιχάλης Χαραλάμπος	0.79	0.68
Χάρης Κόκκινος	28.01	28.01
Κώστας Μαρκίδης	11.31	11.31
Αλέξης Μουρομμάτης	3.36	..

23. ΜΕΤΟΧΟΙ ΠΟΥ ΚΑΤΕΧΟΥΝ ΠΕΡΑΝ ΤΟΥ 5% ΤΟΥ ΚΕΦΑΛΑΙΟΥ

Οι μέτοχοι που κατείχαν πέραν του 5% του μετοχικού κεφαλαίου της Εταιρείας στις 31 Δεκεμβρίου 2011 και στις 30 Ιουνίου 2012 ήταν ως ακολούθως:

	30 Ιουνίου 2012 %	31 Δεκεμβρίου 2011 %
Χριστόφορος Τορναρίτης	28.75	29.14
Χάρης Κόκκινος	28.01	28.01
Κώστας Μαρκίδης	11.31	11.31

D & M TELEMARKEETING PUBLIC LTD

Πέμπτη, 30 Αυγούστου 2012

κ. Νώντα Μεταξά
Γενικό Διευθυντή
Χρηματιστήριο Αξιών Κύπρου
Λεωφόρος Λόρδου Βυρωνος 71-73
1096 Λευκωσία

30/8/12
415
A

Κύριε Μεταξά,

ΑΝΑΚΟΙΝΩΣΗ

Με βάση τους σχετικούς κανονισμούς του Χρηματιστηρίου Αξιών Κύπρου, το Διοικητικό Συμβούλιο της εταιρείας D&M Telemarketing Public Ltd (η «Telemarketing», η «Εταιρεία») ανακοινώνει ότι κατά τη συνεδρίαση που έγινε την 30^η Αυγούστου 2012 εξετάστηκαν και εγκρίθηκαν οι μη ελεγμένες ενδιάμεσες οικονομικές καταστάσεις της Εταιρείας για την περίοδο που έληξε στις 30 Ιουνίου 2012. Αντίγραφο της σχετικής Εξαμηνιαίας Οικονομικής Έκθεσης επισυνάπτεται.

Η Εξαμηνιαία Οικονομική Έκθεση δεν θα αποσταλεί στους μετόχους της Εταιρείας, αλλά η Ενοποιημένη Ενιαία Κατάσταση Λογαριασμού Αποτελεσμάτων θα δημοσιευθεί στην Εφημερίδα «Πολίτης» την Παρασκευή 31 Αυγούστου 2012.

Η Telemarketing πληροφορεί τους επενδυτές ότι αντίγραφο της Εξαμηνιαίας Οικονομικής Έκθεσης θα είναι διαθέσιμο χωρίς επιβάρυνση στο εγγεγραμμένο της γραφείο, στη Λεωφ. Πράδρου 109, 2064 Στρόβολος.

Παράλληλα, η Εξαμηνιαία Οικονομική Έκθεση της Εταιρείας είναι αναρτημένη στην επίσημη ιστοσελίδα του Χρηματιστηρίου Αξιών Κύπρου (www.cse.acpi.cy).

Παραμένουμε στη διάθεσή σας για οποιαδήποτε περαιτέρω πληροφορία ή/και διευκρίνιση αναρρηκώς με τα πιο πάνω.

Με εντολή του Διοικητικού Συμβουλίου

Μάριος Ξινάρης
Πρόεδρος

Κοινοποίηση: Επιτροπή Κεφαλαιαγοράς

D & M TELEMARKEETING PUBLIC LTD
Λεωφ. Πράδρου 109, 2064 Στρόβολος, Λευκωσία

Τηλ. 22692222, Fax 22667001

Ηλεκτρονικό Ταχυδρομείο info@telemarketing.com.cy
Ιστροσελίδα www.telemarketing.com.cy

A

357 22441307

D & M TELEMARKETING PUBLIC LIMITED
ΣΥΝΟΠΤΙΚΕΣ ΕΝΔΙΑΜΕΣΕΣ ΟΙΚΟΝΟΜΙΚΕΣ ΚΑΤΑΣΤΑΣΕΙΣ

Για την εξαμηνία που έληξε στις 30 Ιουνίου 2012

D & M TELEMARKETING PUBLIC LIMITED
ΣΥΝΟΠΤΙΚΕΣ ΕΝΔΙΑΜΕΣΕΣ ΟΙΚΟΝΟΜΙΚΕΣ ΚΑΤΑΣΤΑΣΕΙΣ

Για την εξαμηνία που έληξε στις 30 Ιουνίου 2012

ΠΕΡΙΕΧΟΜΕΝΑ	Σελίδα
Δηλώσεις των μελών του Διοικητικού Συμβουλίου και άλλων υπευθύνων της Εταιρείας για τις συνοπτικές ενδιάμεσες οικονομικές καταστάσεις	1
Ενδιάμεση Έκθεση Διοίκησης	2
Συνοπτική ενδιάμεση κατάσταση συνολικών εσόδων	3
Συνοπτική ενδιάμεση κατάσταση οικονομικής θέσης	4
Συνοπτική ενδιάμεση κατάσταση μεταβολών των ιδίων κεφαλαίων	5
Συνοπτική ενδιάμεση κατάσταση των ταμειακών ροών	6
Σημειώσεις στις συνοπτικές ενδιάμεσες οικονομικές καταστάσεις	7-11

D & M TELEMARKEETING PUBLIC LIMITED**ΔΙΑΤΑΞΕΙΣ ΤΩΝ ΜΕΛΩΝ ΤΟΥ ΔΙΟΙΚΗΤΙΚΟΥ ΣΥΜΒΟΥΛΙΟΥ ΚΑΙ ΑΛΛΩΝ****ΥΠΕΥΘΥΝΩΝ ΤΗΣ ΕΤΑΙΡΕΙΑΣ ΓΙΑ ΤΙΣ ΣΥΝΟΠΤΙΚΕΣ ΕΝΔΙΑΜΕΣΕΣ****ΟΙΚΟΝΟΜΙΚΕΣ ΚΑΤΑΣΤΑΣΕΙΣ**

Σύμφωνα με το άρθρο 10, εδάφια (3)(γ) και (7) του περί των Προϋποθέσεων Διαμόρφωσης (Κινητές Αξίες προς Διαπραγμάτευση σε Ρυθμιζόμενη Αγορά) Νόμο του 2007, εμείς τα Μέλη του Διοικητικού Συμβουλίου και ο υπεύθυνος για τις συνοπτικές ενδιάμεσες οικονομικές καταστάσεις της D & M Telemarketing Public Limited για την εξαμηνία που έληξε στις 30 Ιουνίου 2012 επιβεβαιώνουμε ότι, εφόσον γυρίζουμε:

- (α) οι συνοπτικές ενδιάμεσες οικονομικές καταστάσεις οι οποίες παρουσιάζονται στις σελίδες 3 μέχρι 11;
- (β) καταρτίστηκαν σύμφωνα με το Διεθνές Λογιστικό Πρότυπο Αρ. 34 - "Ενδιάμεσες Οικονομικές Καταστάσεις" όπως αυτό υιοθετήθηκε από την Ευρωπαϊκή Ένωση και σύμφωνα με τις διατάξεις του Άρθρου 10, εδάφιο (4) του Νόμου, και
- (γ) παρέχουν αληθινή και δίκαιη εικόνα των στοιχείων του ενεργητικού και παθητικού, της οικονομικής κατάστασης και των αποτελεσμάτων της D & M Telemarketing Public Limited, και
- (δ) η ενδιάμεση έκθεση διαχείρισης η οποία παρουσιάζεται στην σελίδα 7 παρέχει δίκαιη ανασκόπηση των πληροφοριών που απαιτούνται από το Άρθρο 10, εδάφιο (6) του Νόμου.

Μέλη Διοικητικού Συμβουλίου

Μάριος Ξιναρής

Ιωσήφ Αβρααμίδης

Γεώργιος Ξιναρής

Άρης Σακφοραφός

Υπεύθυνος για τη σύνταξη των συνοπτικών ενδιάμεσων οικονομικών καταστάσεων

Μάριος Ξιναρής - Πρόεδρος

30 Αυγούστου 2012

D & M TELEMARKEETING PUBLIC LIMITED**ΕΝΔΙΑΜΕΣΗ ΕΚΘΕΣΗ ΔΙΑΧΕΙΡΙΣΗΣ**Για την εξαμηνία που έληξε στις 30 Ιουνίου 2012

1. Το Διοικητικό Συμβούλιο της D & M Telemarketing Public Ltd σε συνεδρία που έγινε στις 30 Αυγούστου 2012, μελέτησε και ενέκρινε τις μη ελεγμένες συνοπτικές ενδιάμεσες οικονομικές καταστάσεις της Εταιρείας, για την εξαμηνιαία περίοδο που έληξε στις 30 Ιουνίου 2012.
2. Οι συνοπτικές ενδιάμεσες οικονομικές καταστάσεις για την εξαμηνία που έληξε στις 30 Ιουνίου 2012 ετοιμάστηκαν με βάση το Διεθνές Λογιστικό Πρότυπο Αρ. 34 - "Ενδιάμεσες Οικονομικές Καταστάσεις". Οι λογιστικές αρχές εφαρμόστηκαν με συνέπεια σύμφωνα με τα Διεθνή Πρότυπα Χρηματοοικονομικής Αναφοράς και πρέπει να διαβάζονται σε συνάρτηση με τις ελεγμένες οικονομικές καταστάσεις για το έτος που έληξε στις 31 Δεκεμβρίου 2011.
3. Τα αποτελέσματα του πρώτου εξαμήνου του 2012 χαρακτηρίστηκαν αβέβαια στις ζημιές σε σύγκριση με το πρώτο εξάμηνο του 2011 λόγω της γενικότερης οικονομικής κρίσης.
4. Οι πωλήσεις αγαθών της Εταιρείας ανήλθαν το πρώτο εξάμηνο του 2012 σε €458.791 σε σύγκριση με €548.376 την αντίστοιχη περίοδο του 2011, δηλαδή μειώμένες κατά 16,34%.
5. Το ποσοστό μικτού κέρδους από πωλήσεις αγαθών αυξήθηκε από 56% σε 58%.
6. Η μείωση των εσόδων κατά 16,34% προκάλεσε αύξηση στην ζημία κατά το πρώτο εξάμηνο του 2012, παρόλο που το ποσοστό μικτού κέρδους αυξήθηκε κατά 1,5%. Η ζημία ανήλθε σε €132.126 σε σύγκριση με €79.412 την αντίστοιχη περίοδο του 2011.
7. Η Εταιρεία αναμένει ότι οι δύσκολες συνθήκες στο λιανικό εμπόριο θα συνεχισθούν και το υπόλοιπο μισό του 2012 και ότι ο κύκλος εργασιών της θα μειωθεί σε σύγκριση με τα συνολικά έσοδα του 2011.
8. Η ζημία ανά μετοχή υπολογίστηκε με βάση τη ζημία για την περίοδο που αναλογεί στους μετόχους της Εταιρείας και το μεσοσταθμικό αριθμό των μετόχων που ήταν εκδόμενες κατά τη διάρκεια της περιόδου.
9. Οι συναλλαγές με συνδεδεμένα πρόσωπα κατά το πρώτο εξάμηνο του 2012 ήταν συναλλαγές με την Lumiere TV Public Company Ltd, ιδιόουσα εταιρεία και τις θυγατρικές της για παροχή υπηρεσιών εξυπηρέτησης συνδρομητών €8.000, πώληση ειδών τηλεμαρκeting €297, αγορά υπηρεσιών διαφήμισης €18.092 και τόκοι πληρωτέοι €19.338.
10. Αποσπάσματα των αποτελεσμάτων της πρώτης εξαμηνίας του 2012 θα δημοσιευθούν στην εφημερίδα "Πρωτοβουλία" στις 31 Αυγούστου 2012. Εντόπι αλόκληρων των μη ελεγμένων συνοπτικών ενδιάμεσων οικονομικών καταστάσεων θα διατίθενται στα κεντρικά γραφεία της Εταιρείας στη Οδό Γρηγόρη Αυξεντίου 101, Κοκκινασπίθια, Λευκωσία, χωρίς καμία επ' βάρυνση.

D & M TELEMARKEETING PUBLIC LIMITED

ΣΥΝΟΠΤΙΚΗ ΕΝΔΙΑΜΕΣΗ ΚΑΤΑΣΤΑΣΗ ΣΥΝΔΙΚΙΑΚΩΝ ΕΣΟΔΩΝ

Για την εξαμηνία που έληξε στις 30 Ιουνίου 2012

	1/1/2012 30/6/2012 €	1/1/2011- 30/6/2011 €
Κύκλος εργασιών	456.79	556.876
Πατήσεις αγαθών	458.79	548.376
Κόστος πωλήσεων	(191.87)	(238.260)
Μικτό κέρδος από πωτήσεις αγαθών	266.91	310.116
Υπηρεσίες διαχείρισης συνδρομητών	8.00	8.500
Άλλα εισοδήματα	-	-
Εξοδα πωλήσεων και διανομής	(177.83)	(162.589)
Εξοδα διοίκησης	(199.36)	(206.457)
Ζημιά από εργασίες	(102.28)	(50.430)
Εξοδα χρηματοδότησης	(29.83)	(28.982)
Καθαρά εξοδα χρηματοδότησης	(29.83)	(28.982)
Ζημιά περιόδου πριν τη φορολογία	(112.12)	(79.412)
Ζημιά για την περίοδο	(112.12)	(79.412)
Λοιπά συνολικά έσοδα	-	-
Συνολικά έξοδα για την περίοδο	(112.12)	(79.412)
Ζημιά ανά μετοχή	σεντ (1.72)	σεντ (1.03)

Οι σημειώσεις στις σελίδες 7 έως 11 αποτελούν αναπόσπαστο μέρος των συνοπτικών ενδιάμεσων οικονομικών καταστάσεων.

D & M TELEMARKETING PUBLIC LIMITED

ΣΥΝΟΠΤΙΚΗ ΕΝΔΙΑΜΕΣΗ ΚΑΤΑΣΤΑΣΗ ΟΙΚΟΝΟΜΙΚΗΣ ΘΕΣΗΣ

ΣΤΙΣ 30 ΙΟΥΝΙΟΥ 2012

	Ετημ.	30/6/2012	Ελεγμένα 31/12/2011
		€	€
Ενεργητικό			
Μη κυκλοφορούν ενεργητικό			
Ακίνητα, εγκαταστάσεις και εξοπλισμός	6	77.814	98.096
Άλλα στοιχεία ενεργητικού	6	319	315
Επενδύσεις		419	459
Σύνολο μη κυκλοφορούντος ενεργητικού		78.722	98.870
Κυκλοφορούν ενεργητικό			
Αποθέματα		776.819	789.917
Εμπορικές και λοιπές απαιτήσεις		101.847	55.547
Μετρητά στο ταμείο και στην τράπεζα		8.316	19.176
Σύνολο κυκλοφορούντος ενεργητικού		887.022	864.640
Σύνολο ενεργητικού		965.744	963.510
Ίδια κεφάλαια			
Μετοχικό κεφάλαιο	8	924.000	924.000
Αποθεματικά		(1.180.942)	(1.148.816)
Σύνολο ιδίων κεφαλαίων		(156.942)	(224.816)
Τρέχουσες υποχρεώσεις			
Βραχυπρόθεσμα δάνεια	9	683.441	683.441
Τραπεζικά παρατραβήγματα		185.798	233.392
Εμπορικές και λοιπές υποχρεώσεις		176.903	221.722
Πρόσ όφελος μεν αξιολογημένες εταιρείες	7	67.090	45.402
Οφειλόμενη φορολογία		9.434	4.369
Σύνολο τρέχουσων υποχρεώσεων		1.122.666	1.188.326
Σύνολο ιδίων κεφαλαίων και υποχρεώσεων		965.744	963.510

Οι σημειώσεις στις σελίδες 7 έως 11 αποτελούν αναπόσπαστο μέρος των συνοπτικών ενδιάμεσων οικονομικών καταστάσεων.

D & M TELEMARKETING PUBLIC LIMITED

ΣΥΝΟΠΤΙΚΗ ΕΝΔΙΑΜΕΣΗ ΚΑΤΑΣΤΑΣΗ ΜΕΤΑΒΟΛΩΝ ΤΩΝ ΙΔΙΩΝ ΚΕΦΑΛΑΙΩΝ

Για την εξαμηνία που έληξε στις 30 Ιουνίου 2012

	Μεταχικό κεφάλαιο €	Απαθεματική προσάρθου €	Σύνολο €
1 Ιανουαρίου 2011	924.000	(916.287)	17.713
Συνολικά έξοδα περιόδου	-	(79.412)	(79.412)
Υπόλοιπο 30 Ιουνίου 2011	924.000	(995.699)	(61.699)
1 Ιανουαρίου 2012	924.000	(1.148.816)	(224.816)
Συνολικά έξοδα περιόδου	-	(132.126)	(132.126)
Υπόλοιπο 30 Ιουνίου 2012	924.000	(1.280.942)	(356.942)

Οι σημειώσεις στις σελίδες 7 έως 11 αποτελούν αναπόσπαστο μέρος των συνοπτικών ενδιάμεσων οικονομικών καταστάσεων.

D & M TELEMARKETING PUBLIC LIMITED

ΣΥΝΟΠΤΙΚΗ ΕΝΔΙΑΜΕΣΗ ΚΑΤΑΣΤΑΣΗ ΤΩΝ ΤΑΜΕΙΑΚΩΝ ΦΩΝ

Για την εξαμηνία που έληξε στις 30 Ιουνίου 2012

	1/1/2012- 30/6/2012 €	1/1/2011- 30/6/2011 €
Ροή μετρητών από εργασίες		
Ζημία περιόδου	(132.126)	(79.412)
Αναπροσαρμογές για:		
Αποσβέσεις ακινήτων, εγκαταστάσεων, εξοπλισμού και άυλων στοιχείων ενεργητικού	20.620	23.898
Τόκους πληρωτέους	28.104	25.173
	(83.402)	(30.341)
Αλλαγή στα αποθέματα	13.048	43.256
Αλλαγή στις εμπορικές και λοιπές απαιτήσεις	(46.300)	(35.237)
Αλλαγή στις εμπορικές και λοιπές υποχρεώσεις	81.954	(28.562)
Ροή μετρητών σε εργασίες	(84.700)	(50.884)
Φορολογία που πληρώθηκε	-	(3.973)
Καθαρή ροή μετρητών σε εργασίες	(84.700)	(54.857)
Ροή μετρητών από επενδυτικές δραστηριότητες		
Πληρωμές για αγορά ακινήτων, εγκαταστάσεων και εξοπλισμού	(292)	(403)
Πληρωμές για αγορά άυλων στοιχείων ενεργητικού	(170)	(396)
Καθαρή ροή μετρητών για επενδυτικές δραστηριότητες	(462)	(799)
Ροή μετρητών από χρηματοδοτικές δραστηριότητες		
Τόκοι που πληρώθηκαν	(28.104)	(25.173)
Καθαρή ροή μετρητών για χρηματοδοτικές δραστηριότητες	(28.104)	(25.173)
Καθαρή μείωση μετρητών και αντίστοιχων μετρητών	(63.266)	(80.829)
Μετρητά και αντίστοιχα μετρητών στην αρχή της περιόδου	(14.216)	(100.516)
Μετρητά και αντίστοιχα μετρητών στο τέλος της περιόδου	(77.482)	(181.345)
Τα μετρητά και τα αντίστοιχα μετρητών αποτελούνται από:		
Μετρητά στο ταμείο και στην τράπεζα	8.316	13.439
Τραπεζικά παρατραβήγματα	(85.798)	(194.784)
	(77.482)	(181.345)

Οι σημειώσεις στις σελίδες 7 έως 11 αποτελούν αναπόσπαστο μέρος των συνοπτικών ενδιάμεσων οικονομικών καταστάσεων.

D & M TELEMARKETING PUBLIC LIMITED**ΣΗΜΕΙΩΣΕΙΣ ΣΤΙΣ ΣΥΝΟΠΤΙΚΕΣ ΕΝΔΙΑΜΕΣΕΣ ΟΙΚΟΝΟΜΙΚΕΣ ΚΑΤΑΣΤΑΣΕΙΣ**

Για την εξαμηνία που έληξε στις 30 Ιουνίου 2012

1. ΣΥΣΤΑΣΗ ΚΑΙ ΚΥΡΙΕΣ ΔΡΑΣΤΗΡΙΟΤΗΤΕΣ

Η Εταιρεία D & M Telemarketing Public Limited συστάθηκε στην Κύπρο στις 12 Αυγούστου 1993 ως ιδιωτική εταιρεία περιορισμένης ευθύνης με αριθμό εγγραφής 56351. Στις 2 Αυγούστου 2000, η Εταιρεία μετατράπηκε σε δημόσια εταιρεία σύμφωνα με τον περί Εταιρειών Νόμο Κεφ. 113.

Η κυριότερη δραστηριότητα της Εταιρείας είναι η εμπόρευμα ειδών τηλεπώρα (teleshopping), δηλαδή, η προώθηση προϊόντων μέσω της τηλεπώρα είτε εξ αποστάσεως με παράδοση κατόπιν τηλεφωνικής παραγγελίας ή με λιανική πώρα. Επίσης, παρέρει υπηρεσίες διαχείρισης συνδρομητών για συνδρομητικούς τηλεοπτικούς σταθμούς.

2. ΒΑΣΗ ΕΤΟΙΜΑΣΙΑΣ

- **Δήλωση συμμόρφωσης**
Οι συνοπτικές ενδιάμεσες μη ελεγμένες οικονομικές καταστάσεις της Εταιρείας ετοιμάζονται σύμφωνα με όλα τα Διεθνή Πρότυπα Χρηματοοικονομική Αναφοράς που έχουν υιοθετηθεί προς χρήση στην Ευρωπαϊκή Ένωση και τα Διεθνή Πρότυπα Χρηματοοικονομικής Πληροφόρησης, συμπεριλαμβανομένου του Διεθνούς Λογιστικού Προτύπου Αρ. 34 - "Ενδιάμεσες Οικονομικές Καταστάσεις", και αυτές να διαβάρονται σε συνάρτηση με τις ελεγμένες οικονομικές καταστάσεις του έτους 2011.
- **Βάση επιμέτρησης**
Οι ενδιάμεσες συνοπτικές μη ελεγμένες οικονομικές καταστάσεις ετοιμάστηκαν με βάση την αρχή του ιστορικού κόστους εκτός από την περίπτωση των επενδύσεων που παρουσιάζονται στην εκτιμημένη αξία τους.
- **Νόμισμα λειτουργίας και παρουσίασης**
Οι ενδιάμεσες συνοπτικές μη ελεγμένες οικονομικές καταστάσεις παρουσιάζονται σε Ευρώ, το οποίο είναι το νόμισμα λειτουργίας και παρουσίασης της Εταιρείας.

3. ΣΗΜΑΝΤΙΚΕΣ ΛΟΓΙΣΤΙΚΕΣ ΑΡΧΕΣ

Οι λογιστικές αρχές και η βάση υπολογισμού που εφαρμόστηκαν για τη ετοιμασία των συνοπτικών μη ελεγμένων οικονομικών καταστάσεων στις 30 Ιουνίου 2012 είναι οι ίδιες με αυτές που εφαρμόστηκαν για την ετοιμασία των οικονομικών καταστάσεων της Εταιρείας για το έτος που έληξε στις 31 Δεκεμβρίου 2011.

D & M TELEMARKETING PUBLIC LIMITED

ΣΗΜΕΙΩΣΕΙΣ ΣΤΙΣ ΣΥΝΟΠΤΙΚΕΣ ΕΝΔΙΑΜΕΣΕΣ ΟΙΚΟΝΟΜΙΚΕΣ ΚΑΤΑΣΤΑΣΕΙΣ

Για την εξαμηνία που έληξε στις 30 Ιουνίου 2012

4. ΛΕΙΤΟΥΡΓΙΚΟΙ ΤΟΜΕΙΣ

Η Εταιρεία έχει δύο λειτουργικούς τομείς προς αναφορά όπως περιγράφονται πιο κάτω, με γνώμονα τα προϊόντα ή τις υπηρεσίες που προσφέρει. Οι δύο τομείς διαφέρουν καθ' όσον ο ένας προσφέρει πωλήσεις προϊόντων τηλεπικοινωνιών και ο άλλος υπηρεσίες διαχείρισης συνδρομητών. Η οικονομική πληροφόρηση που παρουσιάζει τα έσοδα όλων των λειτουργικών τομέων προς αναφορά ετοιμάζονται και παρουσιάζονται στα Διοικητικά Συμβούλια μηνιαίως.

30 Ιουνίου 2012

	Πωλήσεις προϊόντων τηλεπικοινωνιών €	Υπηρεσίες διαχείρισης συνδρομητών €	Σύνολο €
Έσοδα από πελάτες	458.791	8.000	466.791
Κόστος πωλήσεων	(191.874)	-	(191.874)
Μεικτό κέρδος	266.917	8.000	(274.917)

30 Ιουνίου 2011

	Πωλήσεις προϊόντων τηλεπικοινωνιών €	Υπηρεσίες διαχείρισης συνδρομητών €	Σύνολο €
Έσοδα από πελάτες	448.376	8.500	556.876
Κόστος πωλήσεων	(238.260)	-	(238.260)
Μεικτό κέρδος	210.116	8.500	(318.616)

Κέρδος ή ζημιά ανά τομέα προς αναφορά

Δεν παρουσιάζεται κέρδος ή ζημιά ανά τομέα προς αναφορά π.μ.γ. μετά τη φορολογία καθώς τα έξοδα διοίκησης, τα έξοδα διοίκησης και πωλήσεων, τα έξοδα χρηματοδότησης και φόροι δεν επιμερίζονται στην οικονομική πληροφόρηση που παρουσιάζεται μηνιαίως στο Διοικητικό Συμβούλιο και αφορούν και τους δύο λειτουργικούς τομείς.

Ανάλυση κατά γεωγραφικά πεδία

Δεν παρουσιάζονται έσοδα από πελάτες του εξωτερικού και στοιχεία μη κυκλοφορούντας ενεργητικού λόγω του ότι η Εταιρεία δραστηριοποιείται μόνο στην Κύπρο γι' αυτό δεν αναλύονται οι δραστηριότητες της κατά γεωγραφικό πεδίο.

Σημαντικοί πελάτες

Όλα τα έσοδα από τον τομέα υπηρεσιών διαχείρισης συνδρομητών προέρχονται από ένα πελάτη.

D & M TELEMARKETING PUBLIC LIMITED

ΣΗΜΕΙΩΣΕΙΣ ΣΤΙΣ ΣΥΝΟΠΤΙΚΕΣ ΕΝΔΙΑΜΕΣΕΣ ΟΙΚΟΝΟΜΙΚΕΣ ΚΑΤΑΣΤΑΣΕΙΣ

Για την εξομνία που έληξε στις 30/12/2012

5. ΖΗΜΙΑ ΑΝΑ ΜΕΤΟΧΗ

	1/1/2012- 30/6/2012 €	1/1/2011- 30/6/2011 €
Ζημιά που αναλογεί στους μετόχους	(131.126)	(79.412)
	Αρ.	Αρ.
Μεσοσταθμικός αριθμός μετοχών που θεωρείται ότι ήταν εκδομένες κατά τη διάρκεια της περιόδου	7.700.000	7.700.000
Βασική ζημιά ανά μετοχή	σεντ (1,72)	σεντ (1,03)

6. ΜΗ ΚΥΚΛΟΦΟΡΟΥΝ ΕΝΕΡΓΗΤΙΚΟ

	Ακίνητα εγκαταστάσεις και εξοπλισμός €	Λογισμικό σύστημα €
Καθαρή λογιστική αξία στην αρχή της περιόδου	98.096	315
Προσθήκες	292	170
Αποσβέσεις	(20.54)	(106)
Καθαρή λογιστική αξία στο τέλος της περιόδου	77.874	379

7. ΠΟΣΑ ΟΦΕΙΛΟΜΕΝΑ ΣΕ ΣΥΓΓΕΝΙΚΕΣ ΕΤΑΙΡΕΙΕΣ

	30/6/2012 €	Ελεγμένα 31/12/2011 €
Lumiere TV Public Company Ltd – Ιθύνουσα εταιρεία	67.090	45.402

Οι συναλλαγές με συνδεδεμένα πρόσωπα κατά το πρώτο εξάμηνο του 2012 ήταν:

α) συναλλαγές με την Lumiere TV Public Company Ltd, Ιθύνουσα εταιρεία και τις θυγατρικές της, για παροχή υπηρεσιών εξυπηρέτησης συνδρομητών €8.000, πώληση ειδών τηλεοπτικής €297, αγορά υπηρεσιών διαφήμισης €18.092 και τόκων πληρωτέων €19.338

Όλες οι συναλλαγές έγιναν σε καθαρή εμπορική βάση κατά τη διάρκεια της περιόδου/ του έτους.

D & M TELEMARKETING PUBLIC LIMITED

ΣΗΜΕΙΩΣΕΙΣ ΣΤΙΣ ΣΥΝΟΠΤΙΚΕΣ ΕΝΔΙΑΜΕΣΕΣ ΟΙΚΟΝΟΜΙΚΕΣ ΚΑΤΑΣΤΑΣΕΙΣ

Για την εξαμηνία που έληξε στις 30 Ιουνίου 2012

8. ΜΕΤΟΧΙΚΟ ΚΕΦΑΛΑΙΟ

	30/6/2012 Αριθμός Μετοχών	31/6/2012 €	31/12/2011 Αριθμός Μετοχών	Ελεγμένα 31/12/2011 €
Ευκεκοιμένο Συνήθεις μετοχές των €0,12 η καθεμιά	20.000.000	2.400.000	20.000.000	2.400.000
Εκδομένο και πλήρως πληρωμένο Συνήθεις μετοχές των €0,12 η καθεμιά	7.700.000	924.000	7.700.000	924.000

9. ΒΡΑΧΥΠΡΟΘΕΣ ΜΑ ΔΑΝΕΙΑ

Στις 22 Δεκεμβρίου 2011 η συμφωνία δανείου ανανεώθηκε για ακριμή ενός χρόνου μέχρι τις 31 Δεκεμβρίου 2012 και αποφασίστηκε ότι το επιτόκιο του δανείου προς την Εταιρεία για το έτος 2012 θα είναι βασισμένο σε 3μηνιαία Euribor +5% (2011: 3μηνιαία Euribor +5%). Το δάνειο δεν φέρει οποιεσδήποτε εξασφαλίσεις.

10. ΣΥΜΜΕΤΟΧΗ ΣΥΜΒΟΥΛΩΝ ΣΤΟ ΚΕΦΑΛΑΙΟ ΤΗΣ ΕΤΑΙΡΕΙΑΣ

Το ποσοστό στα μετοχικά κεφάλαια της Εταιρείας που κατείχαν κατά κυριότητα, άμεσα ή έμμεσα τα μέλη του Διοικητικού Συμβουλίου, η σύζυγος και τα ανήλικα τέκνα τους στις 31 Δεκεμβρίου 2011 και στις 25 Αυγούστου 2012 (5 ημέρες πριν από την ημερομηνία της έγκρισης των ενδιάμεσων οικονομικών καταστάσεων) ήταν ως ακολούθως:

	%
Γιώργος Ξιναρής	1,48
Ιωσήφ Αβραμιδής	1,22
Μάριος Ξιναρής	2,24
Άρης Σακόραφος	1,22

11. ΜΕΤΟΧΟΙ ΠΟΥ ΚΑΤΕΧΟΥΝ ΠΕΡΑΝ ΤΟΥ 5% ΤΟΥ ΚΕΦΑΛΑΙΟΥ

Οι μέτοχοι που κατείχαν πέραν του 5% του μετοχικού κεφαλαίου της Εταιρείας στις 30 Ιουνίου 2012 και στις 25 Αυγούστου 2012 (5 ημέρες πριν από την ημερομηνία της έγκρισης των ενδιάμεσων οικονομικών καταστάσεων) ήταν ως ακολούθως:

	%
Lumiere TV Public Company Limited	51,95
Κώστας Αργυρίδης	11,50
Miverson Ltd	11,49

12. ΣΗΜΑΝΤΙΚΕΣ ΣΥΜΒΑΣΕΙΣ ΜΕ ΜΕΤΟΧΟΥΣ ΤΗΣ ΕΤΑΙΡΕΙΑΣ

Στις 30 Ιουνίου 2012, δεν υπήρχαν οποιεσδήποτε αξιολογές συμβάσεις μεταξύ της Εταιρείας και των οργάνων διοίκησης της.

D & M TELEMARKETING PUBLIC LIMITED**ΣΗΜΕΙΩΣΕΙΣ ΣΤΙΣ ΣΥΝΟΠΤΙΚΕΣ ΕΝΔΙΑΜΕΣΕΣ ΟΙΚΟΝΟΜΙΚΕΣ ΚΑΤΑΣΤΑΣΕΙΣ**

Για την εξαμηνία που έληξε στις 30 Ιουνίου 2012

13. ΔΙΑΧΕΙΡΙΣΗ ΧΡΗΜΑΤΟΟΙΚΟΝΟΜΙΚΩΝ ΚΙΝΔΥΝΩΝ

Η Εταιρεία εκτίθεται στους ακόλουθους κινδύνους που προκύπτουν από τα χρηματοοικονομικά στοιχεία που κατέχει:

Παράγοντες χρηματοοικονομικών κινδύνων:

- Πιστωτικό κίνδυνο
- Κίνδυνο ρευστότητας
- Κίνδυνο τιμής αγοράς
- Κίνδυνο απώλειας αξίας

Το Διοικητικό Συμβούλιο έχει την συνολική ευθύνη για την καθιέρωση και επίβλεψη του πλαισίου διαχείρισης των χρηματοοικονομικών της κινδύνων.


Οι αρχές διαχείρισης χρηματοοικονομικών κινδύνων της Εταιρείας υιοθετούνται για να εγχοπίζονται και να αναλαμβάνονται οι κίνδυνοι που αντιμετωπίζει η Εταιρεία, να θέτει κατάλληλα όρια κινδύνων και ελέγχων, να παρακολουθεί τους κινδύνους και να τηρεί τα όρια αυτά. Οι αρχές και τα συστήματα διαχείρισης χρηματοοικονομικών κινδύνων αναθεωρούνται συχνά για να αντανακλούν τις αλλαγές στις συνθήκες αγοράς και στις δραστηριότητες της Εταιρείας. Οι αρχές δεν έχουν αλλάξει ουσιαστικά από το τέλος του έτους που έληξε στις 31 Δεκεμβρίου 2011.

15. ΛΕΙΤΟΥΡΓΙΑ ΩΣ ΣΥΝΕΧΙΖΟΜΕΝΗ ΔΡΑΣΤΗΡΙΟΤΗΤΑ

Η Εταιρεία υπέστη ζημιά €132.126 για την περίοδο που έληξε στις 30 Ιουνίου 2012. Επίσης κατά την ημερομηνία αυτή οι τρέχουσες υποχρεώσεις της υπερβαίνουν τα κυκλοφορούντα στοιχεία ενεργητικού της κατά €435.654. Το ύψος των συσσωρευμένων ζημιών, η συσσώρευση των τρεχουσών υποχρεώσεων, η πρόβλεψη για μείωση των εσόδων λόγω δυσμενούς κατάστασης που επικρατεί στην οικονομία της Κύπρου, αποτελούν ενδείξεις που υπαρκτών την ύπαρξη ουσιαστικής αβεβαιότητας που ενδέχεται να φανερώσει σημαντική αμηβολία ως προς την ικανότητα της Εταιρείας να συνεχίσει ως συνεχίζόμενη δραστηριότητα.

14. ΓΕΓΟΝΟΤΑ ΜΕΤΑ ΤΗΝ ΠΕΡΙΟΔΟ ΑΝΑΦΟΡΑΣ

Δεν υπήρξαν σημαντικά γεγονότα μετά την ημερομηνία αναφοράς που να επηρεάζουν τις συνοπτικές ενδιάμεσες οικονομικές καταστάσεις στις 30 Ιουνίου 2012.

**P.C. SPLASH WATER PUBLIC COMPANY LTD**

30 Αυγούστου 2012

30/8/12
400 AG

Προς
Χρηματιστήριο Αξιών Κύπρου
Λευκωσία

Επιτροπή Κεφαλαιαγοράς
Λευκωσία

ΑΝΑΚΟΙΝΩΣΗ**Από: P.C. SPLASH WATER PUBLIC COMPANY LTD****Θέμα: Εξαμηνιαία Αποτελέσματα 2012**

Το Διοικητικό Συμβούλιο της P.C SPLASH WATER PUBLIC COMPANY LTD (η «Εταιρεία») με βάση τους σχετικούς κανονισμούς του Χρηματιστηρίου Αξιών Κύπρου και της Επιτροπής Κεφαλαιαγοράς Κύπρου και για την όσο το δυνατό πληρέστερη ενημέρωση των μετόχων της Εταιρείας και του ευρύτερου επενδυτικού κοινού ανακοινώνει ότι:

Σε συνεδρία του Διοικητικού Συμβουλίου που πραγματοποιήθηκε την Πέμπτη, 30 Αυγούστου 2012, εξέτασε και ενέκρινε τις μη ελεγμένες Ενδιάμεσες Συνοπτικές Ενοποιημένες Οικονομικές Καταστάσεις για την περίοδο από 1 Ιανουαρίου μέχρι 30 Ιουνίου 2012.

Πλήρες αντίγραφο των πιο πάνω επισυνάπτεται. Δεν θα σταλεί αντίγραφο στους μετόχους της Εταιρείας, αλλά αντίγραφα των μη ελεγμένων Ενδιάμεσων Συνοπτικών Ενοποιημένων Οικονομικών Καταστάσεων για την περίοδο από 1 Ιανουαρίου μέχρι 30 Ιουνίου 2012 θα διατίθενται, χωρίς χρέωση, στο Γραφείο του Γραμματέα της Εταιρείας στην Λεωφ. Αγίων Ομολογητών 15, 1080 Λευκωσία. (Τηλ. 22 452600).

Εκ μέρους του Διοικητικού Συμβουλίου,

A.I.L. NOMINEE SERVICES LTD

Μαρίττα Παναγιώτου
A.I.L. Nominee Services Ltd
Γραμματέας της Εταιρείας

**ΣΥΓΚΡΟΤΗΜΑ ΤΗΣ P.C. SPLASH WATER
PUBLIC CO. LTD**

**ΣΥΝΟΠΤΙΚΕΣ ΕΝΔΙΑΜΕΣΕΣ ΕΝΟΠΟΙΗΜΕΝΕΣ
ΟΙΚΟΝΟΜΙΚΕΣ ΚΑΤΑΣΤΑΣΕΙΣ**

Περίοδος από 1 Ιανουαρίου μέχρι 30 Ιουνίου 2012

P.C. SPLASH WATER PUBLIC CO. LTD

ΣΥΝΟΠΤΙΚΕΣ ΕΝΔΙΑΜΕΣΕΣ ΕΝΟΠΟΙΗΜΕΝΕΣ ΟΙΚΟΝΟΜΙΚΕΣ ΚΑΤΑΣΤΑΣΕΙΣ
Περίοδος από 1 Ιανουαρίου μέχρι 30 Ιουνίου 2012**ΠΕΡΙΕΧΟΜΕΝΑ****ΣΕΛΙΔΑ**

Διοικητικό Συμβούλιο και άλλοι Αξιωματούχοι	1
Ενδιάμεση έκθεση Διοικητικού Συμβουλίου	2
Συνοπτική ενδιάμεση ενοποιημένη κατάσταση συνολικού εισοδήματος	3
Συνοπτική ενδιάμεση ενοποιημένη κατάσταση χρηματοοικονομικής θέσης	4
Συνοπτική ενδιάμεση ενοποιημένη κατάσταση μεταβολών καθαρής θέσης	5
Συνοπτική ενδιάμεση ενοποιημένη κατάσταση ταμειακών ροών	6
Σημειώσεις στις συνοπτικές ενδιάμεσες ενοποιημένες οικονομικές καταστάσεις	7 - 18
Πρόσθετες πληροφορίες στην Συνοπτική ενδιάμεση ενοποιημένη κατάσταση συνολικού εισοδήματος	19 - 24

P.C. SPLASH WATER PUBLIC CO. LTD

ΔΙΟΙΚΗΤΙΚΟ ΣΥΜΒΟΥΛΙΟ ΚΑΙ ΑΛΛΟΙ ΑΞΙΩΜΑΤΟΥΧΟΙ

Διοικητικό Συμβούλιο:	Παντελής Κωνσταντίνου Κωνσταντίνος Ζένιος Μιχάλης Χατζηγιάννης Hirata Masahiro
Γραμματέας Εταιρείας:	A.I.L Nominee Services Ltd Αρχ. Κυπριανού 3 2059 Στρόβολος Λευκωσία, Κύπρος
Ανεξάρτητοι Ελεγκτές:	PEK LIMITED Εγκεκριμένοι Λογιστές και Εγγεγραμμένοι Ελεγκτές Λεωφόρος Δημοσθένη Σεβέρη 17 Central Court 3ος όροφος, γραφείο 301 1080 Λευκωσία, Κύπρος
Εγγεγραμμένο γραφείο:	Κλεομένους 2 2ος όροφος 1061 Λευκωσία, Κύπρος
Τραπεζίτες:	Τράπεζα Κύπρου Δημόσια Εταιρεία Λτδ Marfin Popular Bank Public Company Ltd Εμπορική Τράπεζα Λτδ ΣΠΕ Στρόβολου Κυπριακή Τράπεζα Αναπτύξεως Δημόσια Εταιρεία Λτδ
Αριθμός εγγραφής:	43790

P.C. SPLASH WATER PUBLIC CO. LTD**ΕΚΘΕΣΗ ΔΙΟΙΚΗΤΙΚΟΥ ΣΥΜΒΟΥΛΙΟΥ**

Το Διοικητικό Συμβούλιο υποβάλλει την έκθεσή του μαζί με τις συνοπτικές ενδιάμεσες ενοποιημένες οικονομικές καταστάσεις της P.C. Splash Water Public Co. Ltd και των θυγατρικών της εταιρειών (του Συγκροτήματος) για την περίοδο από 1 Ιανουαρίου μέχρι 30 Ιουνίου 2012.

Κύριες δραστηριότητες

Οι κύριες δραστηριότητες του Συγκροτήματος είναι η εισαγωγή και εμπορία διαφόρων φρουτοποτών, αναψυκτικών και εγκπιωμένων ποτών με κύριο συστατικό τον καφέ, η εκμετάλλευση ακινήτων και η διαχείριση εστιατορίων.

Ανασκόπηση τρέχουσας κατάστασης και προβλεπόμενες μελλοντικές εξελίξεις

Η εξέλιξη του Συγκροτήματος μέχρι σήμερα, τα οικονομικά του αποτελέσματα και η οικονομική του θέση, όπως παρουσιάζονται στις οικονομικές καταστάσεις, δεν θεωρούνται ικανοποιητικά και το Διοικητικό Συμβούλιο καταβάλλει προσπάθεια για περιορισμό των ζημιών.

Αποτελέσματα

Τα αποτελέσματα του Συγκροτήματος για την περίοδο παρουσιάζονται στη σελίδα 3. Η καθαρή ζημιά για την περίοδο μεταφέρεται στα αποθεματικά.

Μετοχικό κεφάλαιο

Δεν υπήρξαν αλλαγές στο μετοχικό κεφάλαιο της Εταιρείας κατά τη διάρκεια της υπό εξέταση περιόδου.

Διοικητικό Συμβούλιο

Τα μέλη του Διοικητικού Συμβουλίου κατά την ημερομηνία της παρούσας έκθεσης παρουσιάζονται στη σελίδα 1. Ο Κύριος Χρίστος Λοττίδης, ο οποίος διορίστηκε ως σύμβουλος του Συγκροτήματος την 1ην Σεπτεμβρίου 2010, παραιτήθηκε στις 24 Μαΐου 2012 και την ίδια ημερομηνία πήρε τη θέση του ο κύριος Hirata Masahiro.

Σύμφωνα με το Καταστατικό της Εταιρείας, όλα τα υφιστάμενα μέλη του Διοικητικού Συμβουλίου διατηρούν το αξίωμά τους.

Γεγονότα μετά την περίοδο αναφοράς

Δεν υπήρξαν σημαντικά γεγονότα μετά την περίοδο αναφοράς που να έχουν σχέση με την κατανόηση των οικονομικών καταστάσεων.

Ανεξάρτητοι Ελεγκτές

Οι Ανεξάρτητοι Ελεγκτές, PEK LIMITED, έχουν εκδηλώσει επιθυμία να εξακολουθήσουν να παρέχουν τις υπηρεσίες τους και ψήφισμα που να εξουσιοδοτεί το Διοικητικό Συμβούλιο να καθορίσει την αμοιβή τους, θα κατατεθεί στην Ετήσια Γενική Συνέλευση.

Με εντολή του Διοικητικού Συμβουλίου,

A.I.L. NOMINEE SERVICES LTD

A.I.L. Nominee Services Ltd
Γραμματέας

Λευκωσία, 29 Αυγούστου 2012

P.C. SPLASH WATER PUBLIC CO. LTD

ΣΥΝΟΠΤΙΚΗ ΕΝΔΙΑΜΕΣΗ ΕΝΟΠΟΙΗΜΕΝΗ ΚΑΤΑΣΤΑΣΗ ΣΥΝΟΛΙΚΟΥ ΕΙΣΟΔΗΜΑΤΟΣ

Περίοδος από 1 Ιανουαρίου μέχρι 30 Ιουνίου 2012


	Σημ.	<u>30.6.2012</u> €	<u>30.6.2011</u> €
Εισοδήματα	4	4,897,300	5,205,957
Κόστος πωλήσεων		(2,793,132)	(2,299,540)
Μεικτό κέρδος		2,104,168	2,906,417
Καθαρό κέρδος από επενδυτικές δραστηριότητες	5	4,552	-
Έξοδα διανομής και πωλήσεων		(990,633)	(1,122,085)
Έξοδα διοίκησης		(1,158,467)	(861,131)
Άλλα έξοδα	6	-	(5,000)
(Ζημιά)/κέρδος από εργασίες	7	(40,380)	918,201
Καθαρά έξοδα χρηματοδότησης	9	(452,280)	(154,671)
Μερίδιο αποτελεσμάτων συνδεδεμένων εταιρειών πριν το φόρο		-	10,942
(Ζημιά)/κέρδος πριν τη φορολογία		(492,660)	774,472
Φορολογία	10	(397)	(466)
Καθαρή (ζημιά)/κέρδος για την περίοδο		(493,057)	774,006
Λοιπά συνολικά έσοδα		-	-
Συνολικά έσοδα για την περίοδο		(493,057)	774,006


Οι σημειώσεις στις σελίδες 7 μέχρι 18 αποτελούν αναπόσπαστο μέρος αυτών των ενοποιημένων οικονομικών καταστάσεων.

P.C. SPLASH WATER PUBLIC CO. LTD
ΣΥΝΟΠΤΙΚΗ ΕΝΔΙΑΜΕΣΗ ΕΝΟΠΟΙΗΜΕΝΗ ΚΑΤΑΣΤΑΣΗ
ΧΡΗΜΑΤΟΟΙΚΟΝΟΜΙΚΗΣ ΘΕΣΗΣ
 30 Ιουνίου 2012

		30.6.2012	31.12.2011
	ΣΩΜ.	€	€
ΣΤΟΙΧΕΙΑ ΕΝΕΡΓΗΤΙΚΟΥ			
Μη κυκλοφορούντα στοιχεία ενεργητικού			
Ακίνητα, εγκαταστάσεις και εξοπλισμός	11	4,384,720	4,469,852
Ακίνητα για επένδυση	12	5,884,087	5,884,087
Άυλα στοιχεία ενεργητικού	13	3,033	500
Επενδύσεις σε συνδεδεμένες εταιρείες	14	2,410,000	2,415,935
		<u>12,681,840</u>	<u>12,770,374</u>
Κυκλοφορούντα στοιχεία ενεργητικού			
Αποθέματα	16	791,714	1,251,552
Εμπορικά και άλλα εισπρακτέα ποσά	17	10,670,845	10,425,322
Χρηματοοικονομικά στοιχεία ενεργητικού στη δίκαιη αξία μέσω των αποτελεσμάτων	18	62,422	178,543
Μετρητά στην τράπεζα και στο ταμείο	19	3,886,904	3,916,867
		<u>15,411,885</u>	<u>15,772,284</u>
Σύνολο στοιχείων ενεργητικού		<u>28,093,725</u>	<u>28,542,658</u>
ΙΔΙΑ ΚΕΦΑΛΑΙΑ ΚΑΙ ΥΠΟΧΡΕΩΣΕΙΣ			
Ίδια κεφάλαια			
Μετοχικό κεφάλαιο	20	8,762,959	8,762,959
Άλλα αποθεματικά	21	3,805,542	3,805,542
Συσσωρευμένα κέρδη		<u>517,854</u>	<u>1,010,911</u>
Σύνολο ιδίων κεφαλαίων		<u>13,086,355</u>	<u>13,579,412</u>
Μη βραχυπρόθεσμες υποχρεώσεις			
Δανεισμός	22	3,799,144	2,506,918
Υποχρεώσεις από χρηματοδοτικές μισθώσεις	23	208,765	172,614
Αναβαλλόμενες φορολογικές υποχρεώσεις	24	56,580	56,580
		<u>4,064,489</u>	<u>2,736,112</u>
Βραχυπρόθεσμες υποχρεώσεις			
Εμπορικοί και άλλοι πιστωτές	25	1,074,449	1,607,183
Δανεισμός	22	8,802,691	9,471,927
Υποχρεώσεις από χρηματοδοτικές μισθώσεις	23	80,000	162,283
Τρέχουσες φορολογικές υποχρεώσεις	26	985,741	985,741
		<u>10,942,881</u>	<u>12,227,134</u>
Σύνολο υποχρεώσεων		<u>15,007,370</u>	<u>14,963,246</u>
Σύνολο ιδίων κεφαλαίων και υποχρεώσεων		<u>28,093,725</u>	<u>28,542,658</u>

Στις 29 Αυγούστου 2012 το Διοικητικό Συμβούλιο της P.C. Splash Water Public Co. Ltd ενέκρινε αυτές τις οικονομικές καταστάσεις για έκδοση.


 Παντελής Κωνσταντίνου
 Σύμβουλος


 Κωνσταντίνος Ζένιος
 Σύμβουλος

Οι σημειώσεις στις σελίδες 7 μέχρι 18 αποτελούν αναπόσπαστο μέρος αυτών των ενοποιημένων οικονομικών καταστάσεων.

P.C. SPLASH WATER PUBLIC CO. LTD**ΣΥΝΟΠΤΙΚΗ ΕΝΔΙΑΜΕΣΗ ΕΝΟΠΟΙΗΜΕΝΗ ΚΑΤΑΣΤΑΣΗ ΜΕΤΑΒΟΛΩΝ
ΚΑΘΑΡΗΣ ΘΕΣΗΣ**

Περίοδος από 1 Ιανουαρίου μέχρι 30 Ιουνίου 2012

	Σημ.	Μετοχικό κεφάλαιο €	Άλλα αποθεματικά (Σημ.21) €	Συσσωρευμέ να κέρδη €
Υπόλοιπο την 1 Ιανουαρίου 2011		7,761,500	-	818,067
Συνολικά έσοδα για την περίοδο από 1 Ιανουαρίου μέχρι 30 Ιουνίου 2011		-	-	774,006
Έκδοση μετοχών	20	1,001,459	3,805,542	-
Συνολικά έσοδα για την περίοδο 1 Ιουλίου μέχρι 31 Δεκεμβρίου 2011		-	-	(305,052)
Αμυντική εισφορά σε λογιζόμενη διανομή μερίσματος		-	-	(276,110)
Υπόλοιπο την 1 Ιανουαρίου 2012		8,762,959	3,805,542	1,010,911
Συνολικά έσοδα για την περίοδο		-	-	(493,057)
Υπόλοιπο στις 30 Ιουνίου 2012		8,762,959	3,805,542	517,854

Οι σημειώσεις στις σελίδες 7 μέχρι 18 αποτελούν αναπόσπαστο μέρος αυτών των ενοποιημένων οικονομικών καταστάσεων.

P.C. SPLASH WATER PUBLIC CO. LTD**ΣΥΝΟΠΤΙΚΗ ΕΝΔΙΑΜΕΣΗ ΕΝΟΠΟΙΗΜΕΝΗ ΚΑΤΑΣΤΑΣΗ ΤΑΜΕΙΑΚΩΝ ΡΟΩΝ**

Περίοδος από 1 Ιανουαρίου μέχρι 30 Ιουνίου 2012

		30.6.2012	30.6.2011
	Σημ.	€	€
ΡΟΗ ΜΕΤΡΗΤΩΝ ΑΠΟ ΕΡΓΑΣΙΕΣ			
(Ζημιά)/ κέρδος πριν τη φορολογία		(492,660)	774,472
Αναπροσαρμογές για:			
Αποσβέσεις ακινήτων, εγκαταστάσεων και εξοπλισμού	11	156,373	-
Μη πραγματοποιηθέν συναλλαγματικό κέρδος		-	(19,394)
Απόσβεση προγραμμάτων ηλεκτρονικού υπολογιστή	13	2,533	-
Μερίδιο κέρδους από συνδεδεμένες εταιρείες	14	-	561,260
Ζημιά από πώληση επενδύσεων σε συνδεδεμένες εταιρείες		3,797	-
Ζημιά από πώληση χρηματοοικονομικών στοιχείων ενεργητικού που αποτιμούνται σε δίκαιη αξία μέσω των αποτελεσμάτων		12,064	-
Κέρδη δίκαιων αξιών σε χρηματοοικονομικά στοιχεία ενεργητικού που αποτιμούνται σε δίκαιη αξία μέσω των αποτελεσμάτων		(20,413)	-
Πιστωτικούς τόκους	9	(32,643)	(4,660)
Χρεωστικούς τόκους	9	370,155	132,987
Ροή μετρητών (για)/από εργασίες πριν από αλλαγές στο κεφάλαιο κινήσεως		(794)	1,444,665
Αλλαγές στο κεφάλαιο κινήσεως:			
Αλλαγή στα αποθέματα		459,838	(921,699)
Αλλαγή στα εμπορικά και άλλα εισπρακτέα ποσά		(245,523)	(389,795)
Αλλαγή στα χρηματοοικονομικά στοιχεία ενεργητικού που αποτιμούνται στη δίκαιη αξία μέσω των αποτελεσμάτων		124,470	-
Αλλαγή στους εμπορικούς και άλλους πιστωτές		(532,734)	(731,720)
Ροή μετρητών για εργασίες		(194,743)	(598,549)
Φορολογία που πληρώθηκε		(397)	(466)
Καθαρή ροή μετρητών για εργασίες		(195,140)	(599,015)
ΡΟΗ ΜΕΤΡΗΤΩΝ ΑΠΟ ΕΠΕΝΔΥΤΙΚΕΣ ΔΡΑΣΤΗΡΙΟΤΗΤΕΣ			
Πληρωμή για αγορά άυλων στοιχείων ενεργητικού	13	(5,066)	(615)
Πληρωμή για αγορά ακινήτων, εγκαταστάσεων και εξοπλισμού	11	(71,241)	(206,637)
Πληρωμή για αγορά χρηματοοικονομικών στοιχείων ενεργητικού διαθέσιμων προς πώληση		-	(424,000)
Εισπραξη από πώληση ακινήτων, εγκαταστάσεων και εξοπλισμού		-	30,000
Εισπραξη από πώληση επενδύσεων σε συνδεδεμένες εταιρείες		2,138	-
Εισπραξη τόκων		32,643	4,660
Καθαρή ροή μετρητών για επενδυτικές δραστηριότητες		(41,526)	(596,592)
ΡΟΗ ΜΕΤΡΗΤΩΝ ΑΠΟ ΧΡΗΜΑΤΟΔΟΤΙΚΕΣ ΔΡΑΣΤΗΡΙΟΤΗΤΕΣ			
Προκαταβολές από μετόχους		-	3,385,310
Αποπληρωμές δανείων		-	(471,005)
Αποπληρωμές υποχρεώσεων από χρηματοδοτικές μισθώσεις		(46,132)	(40,102)
Εισπραξεις από νέα δάνεια		48,050	-
Μη πραγματοποιηθέν συναλλαγματικό κέρδος		-	19,394
Πληρωμή τόκων		(370,155)	(132,987)
Καθαρή ροή μετρητών (για)/από χρηματοδοτικές δραστηριότητες		(368,237)	2,760,610
Καθαρή (μείωση) / αύξηση σε μετρητά και αντίστοιχα μετρητών		(604,903)	1,565,003
Μετρητά και αντίστοιχα μετρητών:			
Στην αρχή της περιόδου		(3,060,884)	(3,887,852)
Στο τέλος της περιόδου	19	(3,665,787)	(2,322,849)

Οι σημειώσεις στις σελίδες 7 μέχρι 18 αποτελούν αναπόσπαστο μέρος αυτών των ενοποιημένων οικονομικών καταστάσεων.

P.C. SPLASH WATER PUBLIC CO. LTD

ΣΗΜΕΙΩΣΕΙΣ ΣΤΙΣ ΣΥΝΟΠΤΙΚΕΣ ΕΝΔΙΑΜΕΣΕΣ ΕΝΟΠΟΙΗΜΕΝΕΣ ΟΙΚΟΝΟΜΙΚΕΣ ΚΑΤΑΣΤΑΣΕΙΣ

Περίοδος από 1 Ιανουαρίου μέχρι 30 Ιουνίου 2012

1. Σύσταση και κύριες δραστηριότητες

Χώρα συστάσεως

Η Εταιρεία P.C. Splash Water Public Co. Ltd (η 'Εταιρεία') συστάθηκε στην Κύπρο στις 10 Μαΐου 1991 ως ιδιωτική εταιρεία περιορισμένης ευθύνης σύμφωνα με τις πρόνοιες του περί Εταιρειών Νόμου της Κύπρου, Κεφ. 113. Το εγγεγραμμένο γραφείο της είναι στην Κλεομένους 2, 2ος όροφος, 1061 Λευκωσία, Κύπρος.

2. Μη ελεγμένες οικονομικές καταστάσεις

Οι συνοπτικές ενδιάμεσες οικονομικές καταστάσεις για τις εξαμηνίες που έληξαν στις 30 Ιουνίου 2011 και 2012 αντίστοιχα, δεν έχουν ελεγχθεί από τους εξωτερικούς ελεγκτές της Εταιρείας.

3. Λογιστικές πολιτικές

Οι συνοπτικές ενδιάμεσες οικονομικές καταστάσεις, οι οποίες παρουσιάζονται σε Ευρώ, έχουν ετοιμαστεί σύμφωνα με τα Διεθνή Λογιστικά Πρότυπα Χρηματοοικονομικής Αναφοράς, συμπεριλαμβανομένου και του Δ.Λ.Π. 34, 'Ενδιάμεσες Οικονομικές Καταστάσεις'.

Οι λογιστικές πολιτικές που χρησιμοποιήθηκαν στην ετοιμασία των συνοπτικών ενδιάμεσων οικονομικών καταστάσεων είναι σύμφωνες με αυτές που χρησιμοποιήθηκαν στις ετήσιες οικονομικές καταστάσεις για το έτος που έληξε στις 31 Δεκεμβρίου 2011.

Έξοδα τα οποία δεν υφίστανται ομοιόμορφα κατά τη διάρκεια του οικονομικού έτους αναμένονται ή αναβάλλονται στην ενδιάμεση έκθεση, μόνο εάν θα ήταν επίσης κατάλληλο τέτοια κόστη να αναμένονται ή να αναβάλλονται στο τέλος του οικονομικού έτους.

Εταιρικός φόρος υπολογίζεται με βάση το αναμενόμενο ποσοστό φορολογίας που θα ισχύει για αλόκληρο το οικονομικό έτος.

Αυτές οι ενδιάμεσες οικονομικές καταστάσεις πρέπει να διαβάζονται παράλληλα με τις ετήσιες οικονομικές καταστάσεις για το έτος που έληξε στις 31 Δεκεμβρίου 2011.

4. Εισοδήματα

	<u>30.6.2012</u>	<u>30.6.2011</u>
	€	€
Πωλήσεις προϊόντων	4,790,821	5,134,622
Ενοίκια εισπρακτέα	<u>106,479</u>	<u>71,335</u>
	<u>4,897,300</u>	<u>5,205,957</u>

P.C. SPLASH WATER PUBLIC CO. LTD**ΣΗΜΕΙΩΣΕΙΣ ΣΤΙΣ ΣΥΝΟΠΤΙΚΕΣ ΕΝΔΙΑΜΕΣΕΣ ΕΝΟΠΟΙΗΜΕΝΕΣ ΟΙΚΟΝΟΜΙΚΕΣ ΚΑΤΑΣΤΑΣΕΙΣ**

Περίοδος από 1 Ιανουαρίου μέχρι 30 Ιουνίου 2012

5. Καθαρό κέρδος από επενδυτικές δραστηριότητες

	30.6.2012	30.6.2011
	€	€
Κέρδη δικαιων αξιών σε χρηματοοικονομικά στοιχεία ενεργητικού που αποτιμούνται σε δίκαιη αξία μέσω των αποτελεσμάτων	20,654	-
Ζημιά από πώληση επενδύσεων σε συνδεδεμένες εταιρείες	(3,797)	-
Ζημιά από πώληση χρηματοοικονομικών στοιχείων ενεργητικού που αποτιμούνται σε δίκαιη αξία μέσω των αποτελεσμάτων	(12,064)	-
Ζημιές δικαιων αξιών σε χρηματοοικονομικά στοιχεία ενεργητικού που αποτιμούνται σε δίκαιη αξία μέσω των αποτελεσμάτων	(241)	-
	4,552	-

6. Άλλα έξοδα

	30.6.2012	30.6.2011
	€	€
Έξοδα αυξήσεως κεφαλαίου	-	5,000
	-	5,000

7. Ζημιά/κέρδος από εργασίες

	30.6.2012	30.6.2011
	€	€
Η ζημιά/κέρδος από εργασίες αναφέρεται μετά τη χρέωση των πιο κάτω κονδυλίων:		
Απόσβεση προγραμμάτων ηλεκτρονικού υπολογιστή (περιλαμβάνεται στα "Έξοδα διοίκησης") (Σημ.13)	2,533	-
Αποσβέσεις ακινήτων, εγκαταστάσεων και εξοπλισμού (Σημ.11)	156,373	-
Παροχές προσωπικού συμπεριλαμβανομένων και των Συμβούλων υπό την εκτελεστική τους ιδιότητα (Σημ.8)	801,134	701,851
Αμοιβή ελεγκτών	11,425	-
Εμπορικοί χρεώστες - χρέωση για επισφαλή χρέη	913	-

8. Παροχές προσωπικού

	30.6.2012	30.6.2011
	€	€
Μισθοί και ημερομίσθια	702,672	626,932
Κοινωνικές ασφάλισεις και άλλα ταμεία	72,952	64,419
Εισφορές σε ταμείο προνοίας	17,491	7,188
Ταμείο ιατρικής περίθαλψης	8,019	3,312
	801,134	701,851

Το Συγκρότημα λειτουργεί σχέδιο καθορισμένων συνεισφορών, το Ταμείο Προνοίας Υπαλλήλων της P.C. Splash Water Public Co. Ltd, P.J.C. Restaurants Ltd, Onset Solutions Ltd, Veltimor Communications Ltd, που χρηματοδοτείται ξεχωριστά και ετοιμάζει ξεχωριστές οικονομικές καταστάσεις, από το οποίο οι υπάλληλοι δικαιούνται πληρωμή ορισμένων ωφελημάτων κατά την αφυπηρέτηση ή πρόωρο τερματισμό της υπηρεσίας τους.

P.C. SPLASH WATER PUBLIC CO. LTD**ΣΗΜΕΙΩΣΕΙΣ ΣΤΙΣ ΣΥΝΟΠΤΙΚΕΣ ΕΝΔΙΑΜΕΣΕΣ ΕΝΟΠΟΙΗΜΕΝΕΣ ΟΙΚΟΝΟΜΙΚΕΣ ΚΑΤΑΣΤΑΣΕΙΣ**

Περίοδος από 1 Ιανουαρίου μέχρι 30 Ιουνίου 2012

9. Έσοδα/έξοδα χρηματοδότησης

	<u>30.6.2012</u>	<u>30.6.2011</u>
	€	€
Πιστωτικοί τόκοι	32,643	4,660
Συναλλαγματικό κέρδος	<u>1,568</u>	<u>46,730</u>
Έσοδα χρηματοδότησης	<u>34,211</u>	<u>51,390</u>
Ζημιά από δοσοληψίες σε ξένο συνάλλαγμα	(22,328)	-
Τόκοι πληρωτέοι	(370,155)	(132,987)
Δικαιώματα τραπεζών	<u>(94,008)</u>	<u>(73,074)</u>
Έξοδα χρηματοδότησης	<u>(486,491)</u>	<u>(206,061)</u>
Καθαρά έξοδα χρηματοδότησης	<u>(452,280)</u>	<u>(154,671)</u>

10. Φορολογία

	<u>30.6.2012</u>	<u>30.6.2011</u>
	€	€
Αμυντική εισφορά - τρέχουσας περιόδου	<u>397</u>	<u>466</u>
Χρέωση περιόδου	<u>397</u>	<u>466</u>

Ο φόρος επί των αποτελεσμάτων του Συγκροτήματος πριν τη φορολογία διαφέρει από το θεωρητικό ποσό που θα προέκυπτε χρησιμοποιώντας τα εφαρμόσιμα ποσοστά φορολογίας ως εξής:

	<u>30.6.2012</u>	<u>30.6.2011</u>
	€	€
(Ζημιά)/κέρδος πριν τη φορολογία	<u>(492,660)</u>	<u>774,472</u>
Φόρος υπολογιζόμενος με τα εφαρμόσιμα ποσοστά φορολογίας	(49,266)	77,447
Φορολογική επίδραση εξόδων που δεν εκπέτουν για φορολογικούς σκοπούς	29,583	24,772
Φορολογική επίδραση εκπρώσεων και εισοδήματος που δεν υπόκεινται σε φορολογία	(28,634)	(102,219)
Φορολογική επίδραση ζημιάς περιόδου	48,317	-
Αμυντική εισφορά - τρέχουσας περιόδου	<u>397</u>	<u>466</u>
Χρέωση φορολογίας	<u>397</u>	<u>466</u>

Ο συντελεστής εταιρικού φόρου είναι 10%. Επιπρόσθετα, το 75% των μεικτών ενοικίων που εισπράττει το Συγκρότημα υπόκεινται σε αμυντική εισφορά με συντελεστή 3%.

Κάτω από ορισμένες προϋποθέσεις τόκοι εισπρακτέοι μπορεί να υπόκεινται σε αμυντική εισφορά με ποσοστό 15% (10% μέχρι 30 Αυγούστου 2011). Σε τέτοιες περιπτώσεις οι τόκοι αυτοί εξαιρούνται από εταιρικό φόρο. Σε ορισμένες περιπτώσεις μερίσματα από το εξωτερικό μπορεί να υπόκεινται σε αμυντική εισφορά με ποσοστό 20% για τα έτη 2012 και 2013 και 17% το 2014 και μετά (κατά το 2011 το ποσοστό ήταν 15% μέχρι τις 30 Αυγούστου 2011 και 17% ως το τέλος του έτους).

P.C. SPLASH WATER PUBLIC CO. LTD**ΣΗΜΕΙΩΣΕΙΣ ΣΤΙΣ ΣΥΝΟΠΤΙΚΕΣ ΕΝΔΙΑΜΕΣΕΣ ΕΝΟΠΟΙΗΜΕΝΕΣ ΟΙΚΟΝΟΜΙΚΕΣ ΚΑΤΑΣΤΑΣΕΙΣ**

Περίοδος από 1 Ιανουαρίου μέχρι 30 Ιουνίου 2012

11. Ακίνητα, εγκαταστάσεις και εξοπλισμός

	<u>Γη και κτίρια</u>	<u>Μηχανήματα και εξοπλισμός</u>	<u>Οχήματα</u>	<u>Έπιπλα, σκεύη και εξοπλισμός</u>	<u>Ηλεκτρονικοί υπολογιστές</u>	<u>Σύνολο</u>
	€	€	€	€	€	€
Κόστος						
Υπόλοιπο την 1 Ιανουαρίου 2011	4,001,714	710,573	941,166	257,942	149,067	6,060,462
Προσθήκες	194,217	69,079	54,965	13,897	15,160	347,318
Πωλήσεις	-	-	(135,645)	-	-	(135,645)
Υπόλοιπο στις 31 Δεκεμβρίου 2011	4,195,931	779,652	860,486	271,839	164,227	6,272,135
Υπόλοιπο την 1 Ιανουαρίου 2012	4,195,931	779,652	860,486	271,839	164,227	6,272,135
Προσθήκες	-	15,000	47,197	5,985	3,059	71,241
Υπόλοιπο στις 30 Ιουνίου 2012	4,195,931	794,652	907,683	277,824	167,286	6,343,376
Αποσβέσεις						
Υπόλοιπο την 1 Ιανουαρίου 2011	298,680	364,220	694,258	147,849	109,357	1,614,364
Επιβάρυνση για το έτος	88,919	66,496	100,343	24,019	22,849	302,626
Επί πωλήσεων	-	-	(114,707)	-	-	(114,707)
Υπόλοιπο στις 31 Δεκεμβρίου 2011	387,599	430,716	679,894	171,868	132,206	1,802,283
Υπόλοιπο την 1 Ιανουαρίου 2012	387,599	430,716	679,894	171,868	132,206	1,802,283
Επιβάρυνση για την περίοδο	44,459	33,999	54,892	11,293	11,730	156,373
Υπόλοιπο στις 30 Ιουνίου 2012	432,058	464,715	734,786	183,161	143,936	1,958,656
Καθαρή λογιστική αξία						
Υπόλοιπο στις 30 Ιουνίου 2012	3,763,873	329,937	172,897	94,663	23,350	4,384,720
Υπόλοιπο την 1 Ιανουαρίου 2012	3,808,332	348,936	180,592	99,971	32,021	4,469,852
12. Ακίνητα για επένδυση						
				30.6.2012	31.12.2011	
				€	€	
Υπόλοιπο την 1 Ιανουαρίου				5,884,087	3,784,087	
Προσθήκες				-	1,080,225	
Αναπροσαρμογή δικαιοχρησίας				-	1,019,775	
Υπόλοιπο στις 30 Ιουνίου/31 Δεκεμβρίου				5,884,087	5,884,087	

P.C. SPLASH WATER PUBLIC CO. LTD**ΣΗΜΕΙΩΣΕΙΣ ΣΤΙΣ ΣΥΝΟΠΤΙΚΕΣ ΕΝΔΙΑΜΕΣΕΣ ΕΝΟΠΟΙΗΜΕΝΕΣ ΟΙΚΟΝΟΜΙΚΕΣ ΚΑΤΑΣΤΑΣΕΙΣ**

Περίοδος από 1 Ιανουαρίου μέχρι 30 Ιουνίου 2012

13. Άυλα στοιχεία ενεργητικού

	<u>Λογισμικά προγράμματα</u> €
Κόστος	
Υπόλοιπο την 1 Ιανουαρίου 2011	92,899
Προσθήκες	<u>2,373</u>
Υπόλοιπο στις 31 Δεκεμβρίου 2011	<u>95,272</u>
Υπόλοιπο την 1 Ιανουαρίου 2012	95,272
Προσθήκες	<u>5,066</u>
Υπόλοιπο στις 30 Ιουνίου 2012	<u>100,338</u>
Διαγραφή	
Υπόλοιπο την 1 Ιανουαρίου 2011	92,714
Διαγραφή για το έτος	<u>2,058</u>
Υπόλοιπο στις 31 Δεκεμβρίου 2011	<u>94,772</u>
Υπόλοιπο την 1 Ιανουαρίου 2012	94,772
Διαγραφή για την περίοδο (Σημ.7)	<u>2,533</u>
Υπόλοιπο στις 30 Ιουνίου 2012	<u>97,305</u>
Καθαρή λογιστική αξία	
Υπόλοιπο στις 30 Ιουνίου 2012	<u>3,033</u>
Υπόλοιπο την 1 Ιανουαρίου 2012	<u>500</u>

14. Επενδύσεις σε συνδεδεμένες εταιρείες

	<u>30.6.2012</u> €	<u>31.12.2011</u> €
Υπόλοιπο την 1 Ιανουαρίου	2,415,935	10,158
Προσθήκες	-	1,470,000
Πωλήσεις	(5,935)	-
Μερίσματα των συνδεδεμένων εταιρειών	-	(2,247)
Μεταφορά από χρηματοοικονομικά στοιχεία διαθέσιμα προς πώληση	-	1,500,000
Μερίδιο αποτελεσμάτων συνδεδεμένων εταιρειών πριν το φόρο	-	(561,260)
Μερίδιο φόρου συνδεδεμένων εταιρειών	-	(716)
Υπόλοιπο στις 30 Ιουνίου/31 Δεκεμβρίου	<u>2,410,000</u>	<u>2,415,935</u>

P.C. SPLASH WATER PUBLIC CO. LTD

ΣΗΜΕΙΩΣΕΙΣ ΣΤΙΣ ΣΥΝΟΠΤΙΚΕΣ ΕΝΔΙΑΜΕΣΕΣ ΕΝΟΠΟΙΗΜΕΝΕΣ ΟΙΚΟΝΟΜΙΚΕΣ ΚΑΤΑΣΤΑΣΕΙΣ

Περίοδος από 1 Ιανουαρίου μέχρι 30 Ιουνίου 2012

14. Επενδύσεις σε συνδεδεμένες εταιρείες (συνέχεια)

Λεπτομέρειες των επενδύσεων είναι ως ακολούθως:

Όνομα	Χώρα αυστάσεως	Κύριες δραστηριότητες	30.6.2012 Συμμετοχή %	31.12.2011 Συμμετοχή %	30.6.2012 €	31.12.2011 €
Veltimor Communications Ltd	Κύπρος	Διαφημιστικές Υπηρεσίες	-	25	-	5,935
Onset Solutions Ltd	Κύπρος	Λογισμικά Προγράμματα και Ηλεκτρονικοί υπολογιστές	-	25	-	-
P.J.C Restaurants Ltd	Κύπρος	Διαχείριση Εστιατορείων	25	25	-	-
Playfair Publications Ltd	Κύπρος	Εκδοτικός Όικος	25	25	-	-
Παγκύπρια Εταιρεία Αρτοποιιών Δημόσια Εταιρεία Λτδ	Κύπρος	Αρτοποιείο - Ζαχαροπλαστείο	20	20	2,260,000	2,260,000
Ponto Group	Γεωργία	Εταιρεία Διανομής- Αδρανής	44	44	150,000	150,000
					2,410,000	2,415,935

Η μέθοδος που χρησιμοποιήθηκε είναι η μέθοδος καθαρής θέσης. Για την Εταιρεία Παγκύπρια Εταιρεία Αρτοποιιών Δημόσια Εταιρεία Λτδ δεν είχαμε στην διάθεση μας τις μη ελεγμένες οικονομικές καταστάσεις για την περίοδο από 1 Ιανουαρίου μέχρι 30 Ιουνίου 2012, με αποτέλεσμα να μην γίνει οποιαδήποτε αναπροσαρμογή στο Συγκρότημα. Για την Ponto Group δεν έχουν ετοιμαστεί οικονομικές καταστάσεις για την περίοδο από 1 Ιανουαρίου μέχρι 30 Ιουνίου 2012 ακόμα, αλλά λόγω του χαμηλού επιπέδου σημαντικότητας που έχει στο Συγκρότημα δεν έγινε οποιαδήποτε αναπροσαρμογή.

Οι συνδεδεμένες εταιρείες Veltimor Communications Ltd και Onset Solutions Ltd έχουν πωληθεί κατά την διάρκεια της περιόδου.

15. Χρηματοοικονομικά στοιχεία ενεργητικού διαθέσιμα προς πώληση

	30.6.2012 €	31.12.2011 €
Υπόλοιπο την 1 Ιανουαρίου	-	1,500,000
Μεταφορά στις συνδεδεμένες εταιρείες	-	(1,500,000)
Υπόλοιπο στις 30 Ιουνίου/31 Δεκεμβρίου	-	-

16. Αποθέματα

	30.6.2012 €	31.12.2011 €
Έτοιμα προϊόντα	791,714	1,251,552
	791,714	1,251,552

Τα αποθέματα παρουσιάζονται σε τιμή κόστους.

P.C. SPLASH WATER PUBLIC CO. LTD**ΣΗΜΕΙΩΣΕΙΣ ΣΤΙΣ ΣΥΝΟΠΤΙΚΕΣ ΕΝΔΙΑΜΕΣΕΣ ΕΝΟΠΟΙΗΜΕΝΕΣ ΟΙΚΟΝΟΜΙΚΕΣ ΚΑΤΑΣΤΑΣΕΙΣ**

Περίοδος από 1 Ιανουαρίου μέχρι 30 Ιουνίου 2012

17. Εμπορικά και άλλα εισπρακτέα ποσά

	<u>30.6.2012</u>	<u>31.12.2011</u>
	€	€
Εμπορικά εισπρακτέα	997,695	999,801
Εισπρακτέα από συγγενικές εταιρείες (Σημ.27)	5,904,045	5,436,760
Χρεωστικά υπόλοιπα τρεχούμενων λογαριασμών συμβούλων (Σημ.27)	1,622,418	1,612,974
Προκαταβολές και προπληρωμές	905,939	1,259,255
Δάνεια εισπρακτέα	1,094,198	1,093,061
Άλλα εισπρακτέα	146,550	-
Επιστρεπτέος Φόρος Προστιθέμενης Αξίας	-	23,471
	<u>10,670,845</u>	<u>10,425,322</u>

Το Συγκρότημα αναγνώρισε ζημιά που ανέρχεται σε €913 (2011: € -) για την απομείωση των εμπορικών εισπρακτέων κατά τη διάρκεια της περιόδου από 1 Ιανουαρίου μέχρι 30 Ιουνίου 2012. Η ζημιά περιλαμβάνεται στα έξοδα διανομής και πωλήσεων στα αποτελέσματα.

Η δίκαιη αξία των εμπορικών και άλλων εισπρακτέων που έχουν λήξη εντός ενός έτους είναι περίπου η ίδια με τα ποσά που παρουσιάζονται πιο πάνω.

18. Χρηματοοικονομικά στοιχεία ενεργητικού στη δίκαιη αξία μέσω των αποτελεσμάτων

	<u>30.6.2012</u>	<u>31.12.2011</u>
	€	€
Υπόλοιπο την 1 Ιανουαρίου	178,543	758,293
Πωλήσεις	(136,534)	(561,264)
Αλλαγή στη δίκαιη αξία	20,413	(46,664)
Συναλλαγματικές διαφορές	-	28,178
Υπόλοιπο στις 30 Ιουνίου/31 Δεκεμβρίου	<u>62,422</u>	<u>178,543</u>

Τα χρηματοοικονομικά στοιχεία ενεργητικού που αποτιμούνται σε δίκαιη αξία μέσω των αποτελεσμάτων είναι εμπορεύσιμες αξίες που εκτιμούνται σε αγοραία αξία στις τιμές κλεισίματος στις 30 Ιουνίου σύμφωνα με τις επίσημες τιμές προσφοράς του Χρηματιστηρίου. Τα χρηματοοικονομικά στοιχεία ενεργητικού που αποτιμούνται σε δίκαιη αξία μέσω των αποτελεσμάτων ταξινομούνται ως κυκλοφορούντα στοιχεία ενεργητικού επειδή αναμένεται να ρευστοποιηθούν εντός δώδεκα μηνών από την ημερομηνία αναφοράς.

Στην κατάσταση ταμειακών ροών, τα χρηματοοικονομικά στοιχεία ενεργητικού που αποτιμούνται σε δίκαιη αξία μέσω των αποτελεσμάτων παρουσιάζονται στη ροή μετρητών από εργασίες ως μέρος των αλλαγών στο κεφάλαιο κίνησης. Στην ενοποιημένη κατάσταση συνολικού εισοδήματος, οι αλλαγές στις δίκαιες αξίες των χρηματοοικονομικών στοιχείων ενεργητικού που αποτιμούνται σε δίκαιη αξία μέσω των αποτελεσμάτων καταχωρούνται στα έσοδα εργασιών.

19. Μετρητά στην τράπεζα και στο ταμείο

	<u>30.6.2012</u>	<u>31.12.2011</u>
	€	€
Μετρητά στο ταμείο	863,962	898,620
Μετρητά στην τράπεζα	9,836	35,671
Εμπρόθεσμες καταθέσεις	3,013,106	2,982,576
	<u>3,886,904</u>	<u>3,916,867</u>

P.C. SPLASH WATER PUBLIC CO. LTD**ΣΗΜΕΙΩΣΕΙΣ ΣΤΙΣ ΣΥΝΟΠΤΙΚΕΣ ΕΝΔΙΑΜΕΣΕΣ ΕΝΟΠΟΙΗΜΕΝΕΣ ΟΙΚΟΝΟΜΙΚΕΣ ΚΑΤΑΣΤΑΣΕΙΣ**

Περίοδος από 1 Ιανουαρίου μέχρι 30 Ιουνίου 2012

19. Μετρητά στην τράπεζα και στο ταμείο (συνέχεια)

Για σκοπούς της ενοποιημένης κατάστασης ταμειακών ροών, τα μετρητά και αντίστοιχα μετρητών περιλαμβάνουν:

	<u>30.6.2012</u>	<u>31.12.2011</u>
	€	€
Μετρητά στην τράπεζα και στο ταμείο	3,886,904	3,916,867
Τραπεζικά παρατραβήγματα (Σημ.22)	(7,552,691)	(6,977,751)
	<u>(3,665,787)</u>	<u>(3,060,884)</u>

20. Μετοχικό κεφάλαιο

	<u>30.6.2012</u>	<u>30.6.2012</u>	<u>31.12.2011</u>	<u>31.12.2011</u>
	Αριθμός	€	Αριθμός	€
	ΜΕΤΟΧΩΝ		ΜΕΤΟΧΩΝ	
Εγκριμένο				
Συνήθεις μετοχές του €0.25 η καθεμιά	40,000,000	10,000,000	40,000,000	10,000,000
Κεφάλαιο που εκδόθηκε και πληρώθηκε				
εξ' ολοκλήρου				
Υπόλοιπο την 1 Ιανουαρίου	35,051,833	8,762,959	31,046,000	7,761,500
Έκδοση μετοχών	-	-	4,005,833	1,001,459
Υπόλοιπο στις 30 Ιουνίου/31 Δεκεμβρίου	<u>35,051,833</u>	<u>8,762,959</u>	<u>35,051,833</u>	<u>8,762,959</u>

21. Άλλα αποθεματικά

	<u>Αποθεματικό</u>	<u>Σύνολο</u>
	<u>έκδοσης μετοχών</u>	<u>€</u>
	<u>μπερ το όστιο</u>	<u>€</u>
	€	€
Υπόλοιπο την 1 Ιανουαρίου 2011	-	-
Έκδοση μετοχών	3,805,542	3,805,542
Υπόλοιπο στις 31 Δεκεμβρίου 2011	<u>3,805,542</u>	<u>3,805,542</u>
Υπόλοιπο την 1 Ιανουαρίου 2012	<u>3,805,542</u>	<u>3,805,542</u>
Υπόλοιπο στις 30 Ιουνίου 2012	<u>3,805,542</u>	<u>3,805,542</u>

P.C. SPLASH WATER PUBLIC CO. LTD**ΣΗΜΕΙΩΣΕΙΣ ΣΤΙΣ ΣΥΝΟΠΤΙΚΕΣ ΕΝΔΙΑΜΕΣΕΣ ΕΝΟΠΟΙΗΜΕΝΕΣ ΟΙΚΟΝΟΜΙΚΕΣ ΚΑΤΑΣΤΑΣΕΙΣ**

Περίοδος από 1 Ιανουαρίου μέχρι 30 Ιουνίου 2012

22. Δανεισμός

	<u>30.6.2012</u>	<u>31.12.2011</u>
	€	€
Βραχυπρόθεσμα δάνεια		
Τραπεζικά παρατραβήγματα (Σημ.19)	7,006,002	6,282,713
Λογαριασμός προεξόφλησης εμπορικών απαιτήσεων (Σημ.19)	546,689	695,038
Δάνεια τραπεζών	<u>1,250,000</u>	<u>2,494,176</u>
	8,802,691	9,471,927
Μη βραχυπρόθεσμα δάνεια		
Δάνεια τραπεζών	3,615,913	2,323,687
Άλλα δάνεια	<u>183,231</u>	<u>183,231</u>
	3,799,144	2,506,918
Σύνολο	<u>12,601,835</u>	<u>11,978,845</u>

Τα τραπεζικά δάνεια και παρατραβήγματα είναι εξασφαλισμένα ως ακολούθως:

- Με υποθήκη πάνω σε ακίνητη περιουσία της Εταιρείας ύψους €5,143,640 (2011: €5,143,640).
- Ομόλογο Κυμαινόμενης επιβάρυνσης πάνω στο ενεργητικό της Εταιρείας συνολικού ύψους €5,117,218 (2011: €5,117,218).
- Εκχώρηση ασφαλείας ζωής με τη Eurolife του κου Παντελή Κωνσταντίνου, μετόχου της Εταιρείας ύψους €649,269. (2011 : €649,269).
- Εκχώρηση πωλητηρίων εγγράφων μεταξύ της Εταιρείας και των πωλητών Δημήτρης Μιχαήλ Κατασκευαί Ατδ και Δ. Μιχαήλ Κατασκευαί Ατδ ύψους € 1,655,821 (2011: € 1,655,821).
- Εταιρική εγγύηση των εταιρειών Δημήτρης Μιχαήλ Κατασκευαί Ατδ & Δ. Μιχαήλ Κατασκευαί Ατδ € 1,596,021 (2011: € 1,596,021).
- Δέσμευση λογαριασμών της Εταιρείας στην Margin Λαϊκή Τράπεζα Ατδ ύψους € 1,317,541 (2011: € 1,317,541).
- Εκχώρηση αγοραπωλητηρίου συμβολαίου από την "Αρτοβιομηχανία Κόσμος" € 734,699 (2011: € 734,699).
- Δέσμευση διαφόρων πιστωτικών λογαριασμών της εταιρείας στην Τράπεζα Κύπρου Ατδ ύψους € 1,725,876 (2011: € 1,725,876).
- Εκχώρηση ασφαλείας ζωής με τη Cyprialife Ltd του κου Παντελή Κωνσταντίνου, μετόχου της Εταιρείας ύψους € 1,041,720 (2011: € 1,041,720).
- Εκχώρηση ασφαλείας πυρός με τη American Home Assurance Ltd € 2,904,621 (2011: € 2,904,621).
- Εκχώρηση ασφαλείας πυρός με τη Laiki Insurance Ltd € 600,000 (2011: € 600,000).
- Δέσμευση λογαριασμού της Εταιρείας στην Εμπορική Τράπεζα ύψους € 59,801 (2011: € 59,801).
- Εκχώρηση ασφαλείας ζωής με τη AICO Life Insurance του κου Παντελή Κωνσταντίνου, μετόχου της Εταιρείας ύψους € 34,172 (2011: € 34,172).
- Προσωπικές εγγυήσεις του μετόχου της Εταιρείας κου. Παντελή Κωνσταντίνου.

P.C. SPLASH WATER PUBLIC CO. LTD**ΣΗΜΕΙΩΣΕΙΣ ΣΤΙΣ ΣΥΝΟΠΤΙΚΕΣ ΕΝΔΙΑΜΕΣΕΣ ΕΝΟΠΟΙΗΜΕΝΕΣ ΟΙΚΟΝΟΜΙΚΕΣ ΚΑΤΑΣΤΑΣΕΙΣ**

Περίοδος από 1 Ιανουαρίου μέχρι 30 Ιουνίου 2012

23. Υποχρεώσεις από χρηματοδοτικές μισθώσεις

	Σύνολο ελάχιστων μελλοντικών καταβολών μισθωμάτων		Η παρούσα αξία των ελάχιστων μελλοντικών καταβολών μισθωμάτων	
	30.6.2012	31.12.2011	30.6.2012	31.12.2011
	€	€	€	€
Όχι πέραν του 1 έτους	80,000	162,283	80,000	162,283
Πέραν του 1 έτους και όχι πέραν των 5 ετών	208,765	172,614	208,765	172,614
	288,765	334,897	288,765	334,897
Παρούσα αξία υποχρεώσεων χρηματοδοτικής μίσθωσης	288,765	334,897	288,765	334,897

Η πολιτική της Εταιρείας είναι να μισθώνει τα έπιπλα, αυτοκίνητα και τον λοιπό εξοπλισμό με χρηματοδοτικές μισθώσεις. Ο μέσος χρόνος μίσθωσης είναι 48 μήνες. Για την περίοδο από 1 Ιανουαρίου μέχρι 30 Ιουνίου 2012 το μέσο πραγματικό επιτόκιο δανεισμού ήταν 9.0% (2011: 9.0%). Τα επιτόκια είναι σταθερά κατά την ημερομηνία της σύμβασης και έτσι εκθέτουν το Συγκρότημα στον κίνδυνο της μεταβολής των επιτοκίων με συνέπεια τη μεταβολή της δίκαιης αξίας του χρέους. Όλες οι μισθώσεις συνάπτονται σε μια βάση σταθερών πληρωμών και δεν υπάρχουν συμφωνίες για καταβολές ενδεχόμενων μισθωμάτων.

Όλες οι υποχρεώσεις μισθώσεων είναι εκφρασμένες σε Ευρώ.

Η δίκαιη αξία των υποχρεώσεων από μισθώσεις είναι περίπου η ίδια με τη λογιστική αξία κατά την ημερομηνία αναφοράς.

Οι υποχρεώσεις του Συγκροτήματος από χρηματοδοτικές μισθώσεις είναι εξασφαλισμένες για τον εκμισθωτή από τίτλους κυριότητας στα μισθωμένα στοιχεία ενεργητικού.

24. Αναβαλλόμενη φορολογία

Η αναβαλλόμενη φορολογία υπολογίζεται πλήρως πάνω σε όλες τις προσωρινές διαφορές με τη μέθοδο της υποχρέωσης χρησιμοποιώντας τα εφαρμόσιμα ποσοστά φορολογίας (Σημ. 10).

Η κίνηση του λογαριασμού αναβαλλόμενης φορολογίας είναι ως εξής:

Υποχρεώσεις αναβαλλόμενης φορολογίας

	Επανεκτίμηση γης και κτιρίων €
Υπόλοιπο την 1 Ιανουαρίου 2011	56,580
Υπόλοιπο στις 31 Δεκεμβρίου 2011	56,580
Υπόλοιπο την 1 Ιανουαρίου 2012	56,580
Υπόλοιπο στις 30 Ιουνίου 2012	56,580

P.C. SPLASH WATER PUBLIC CO. LTD

ΣΗΜΕΙΩΣΕΙΣ ΣΤΙΣ ΣΥΝΟΠΤΙΚΕΣ ΕΝΔΙΑΜΕΣΕΣ ΕΝΟΠΟΙΗΜΕΝΕΣ ΟΙΚΟΝΟΜΙΚΕΣ ΚΑΤΑΣΤΑΣΕΙΣ

Περίοδος από 1 Ιανουαρίου μέχρι 30 Ιουνίου 2012

24. Αναβαλλόμενη φορολογία (συνέχεια)

Τα ποσά που περιλαμβάνονται στην ενοποιημένη Κατάσταση χρηματοοικονομικής θέσης περιλαμβάνουν τα ακόλουθα:

	<u>30.6.2012</u>	<u>31.12.2011</u>
	€	€
Αναβαλλόμενες φορολογικές υποχρεώσεις που θα διακανονιστούν μετά από δώδεκα μήνες	<u>56,580</u>	<u>56,580</u>

25. Εμπορικοί και άλλοι πιστωτές

	<u>30.6.2012</u>	<u>31.12.2011</u>
	€	€
Εμπορικοί πιστωτές	965,118	1,319,155
Φόρος Προστιθέμενης Αξίας	4,967	-
Οφειλόμενα έξοδα	38,733	206,251
Άλλοι πιστωτές	62,431	24,292
Προπληρωμές ενοικίου εισπρακτέου	3,200	3,200
Ποσά πληρωτέα σε συγγενικές εταιρείες (Σημ.27)	-	54,285
	<u>1.074.449</u>	<u>1.607.183</u>

Η δίκαιη αξία των εμπορικών και άλλων πιστωτών που έχουν λήξη εντός ενός έτους είναι περίπου η ίδια με τα ποσά που παρουσιάζονται πιο πάνω.

26. Τρέχουσες φορολογικές υποχρεώσεις

	<u>30.6.2012</u>	<u>31.12.2011</u>
	€	€
Εταιρικός φόρος	259,891	259,891
Έκτακτη εισφορά για την άμυνα	725,850	725,850
	<u>985,741</u>	<u>985,741</u>

27. Συναλλαγές με συνδεδεμένα μέρη

Οι πιο κάτω συναλλαγές έγιναν με συνδεδεμένα μέρη:

27.1 Αμοιβή Συμβούλων

Η αμοιβή των Συμβούλων και άλλων σημαντικών μελών της Διεύθυνσης ήταν ως εξής:

	<u>30.6.2012</u>	<u>30.6.2011</u>
	€	€
Αμοιβή Συμβούλων υπό εκτελεστική ιδιότητα	<u>30,750</u>	<u>30,750</u>
	<u>30,750</u>	<u>30,750</u>

P.C. SPLASH WATER PUBLIC CO. LTD

ΣΗΜΕΙΩΣΕΙΣ ΣΤΙΣ ΣΥΝΟΠΤΙΚΕΣ ΕΝΔΙΑΜΕΣΕΣ ΕΝΟΠΟΙΗΜΕΝΕΣ ΟΙΚΟΝΟΜΙΚΕΣ ΚΑΤΑΣΤΑΣΕΙΣ

Περίοδος από 1 Ιανουαρίου μέχρι 30 Ιουνίου 2012

27. Συναλλαγές με συνδεδεμένα μέρη (συνέχεια)

27.2 Εισπρακτέα από συγγενικά μέρη (Σημ.17)

<u>Όνομα</u>	<u>Είδος συναλλαγών</u>	<u>30.6.2012</u>	<u>31.12.2011</u>
		€	€
Splash Water ΕΠΕ	Εμπορικές	673,281	638,200
Splash Water ΕΠΕ	Χρηματοδοτικές	1,590,552	1,475,052
P.J.C. Restaurants Ltd	Χρηματοδοτικές	2,558,935	2,274,341
P.J.C. Restaurants Ltd	Εμπορικές	110,737	23,208
Onset Solutions Ltd	Χρηματοδοτικές	-	64,232
Red Art Production Ltd	Εμπορικές	2,967	2,083
Red Art Production Ltd	Χρηματοδοτικές	751,837	752,350
P.C.S. (Trading & Investments) Ltd	Χρηματοδοτικές	-	31,294
Boneo Enterprises Ltd	Χρηματοδοτικές	194,848	175,000
B&J Cyprus Ltd	Χρηματοδοτικές	1,777	1,000
Playfair Publications Ltd	Χρηματοδοτικές	19,111	-
		5,904,045	5,436,760

27.3 Ποσά πληρωτέα σε συγγενικά μέρη (Σημ.25)

<u>Όνομα</u>	<u>Είδος συναλλαγών</u>	<u>30.6.2012</u>	<u>31.12.2011</u>
		€	€
Veltimor Communications Ltd	Εμπορικές	-	50,874
Playfair Publications Ltd	Χρηματοδοτικές	-	1,680
Playfair Publications Ltd	Εμπορικές	-	1,731
		-	54,285

27.4 Χρεωστικά υπόλοιπα τρεχούμενων λογαριασμών συμβούλων (Σημ.17)

	<u>30.6.2012</u>	<u>31.12.2011</u>
	€	€
Παντελής Κωνσταντίνου	1,622,418	1,612,974
	1,622,418	1,612,974

Οι τρεχούμενοι λογαριασμοί των συμβούλων δεν φέρουν τόκο και δεν έχουν προκαθορισμένη ημερομηνία αποπληρωμής.

28. Ενδεχόμενες υποχρεώσεις

Το Συγκρότημα δεν είχε ενδεχόμενες υποχρεώσεις στις 30 Ιουνίου 2012.

29. Δεσμεύσεις

Το Συγκρότημα δεν είχε κεφαλαιουχικές ή άλλες δεσμεύσεις στις 30 Ιουνίου 2012.

30. Γεγονότα μετά την περίοδο αναφοράς

Δεν υπήρξαν σημαντικά γεγονότα μετά την περίοδο αναφοράς που να έχουν σχέση με την κατανόηση των οικονομικών καταστάσεων.

P.C. SPLASH WATER PUBLIC CO. LTD

ΛΕΠΤΟΜΕΡΗΣ ΚΑΤΑΣΤΑΣΗ ΛΟΓΑΡΙΑΣΜΟΥ ΑΠΟΤΕΛΕΣΜΑΤΩΝ

Περίοδος από 1 Ιανουαρίου μέχρι 30 Ιουνίου 2012

	Σελίδα	30.6.2012 €	30.6.2011 €
Εισοδήματα			
Πωλήσεις προϊόντων		4,790,821	5,134,622
Κόστος πωλήσεων	20	<u>(2,793,132)</u>	<u>(2,299,540)</u>
Μεικτό κέρδος πριν τα ενοίκια		1,997,689	2,835,082
Ενοίκια εισπρακτέα	21	<u>106,479</u>	<u>71,335</u>
Μεικτό κέρδος μετά τα ενοίκια		2,104,168	2,906,417
Άλλα έσοδα εκμετάλλευσης			
Κέρδη δικαιων αξιών σε χρηματοοικονομικά στοιχεία ενεργητικού που αποτιμούνται σε δίκαιη αξία μέσω των αποτελεσμάτων		<u>20,654</u>	-
		2,124,822	2,906,417
Λειτουργικά έξοδα			
Έξοδα διοίκησης	22	<u>(1,158,467)</u>	<u>(861,131)</u>
Έξοδα διανομής και πωλήσεων	23	<u>(990,633)</u>	<u>(1,122,085)</u>
		(24,278)	923,201
Άλλα έξοδα εκμετάλλευσης			
Έξοδα αύξησης κεφαλαίου		-	(5,000)
Ζημιά από πώληση επενδύσεων σε συνδεδεμένες εταιρείες		<u>(3,797)</u>	-
Ζημιά από πώληση χρηματοοικονομικών στοιχείων ενεργητικού που αποτιμούνται σε δίκαιη αξία μέσω των αποτελεσμάτων		<u>(12,064)</u>	-
Ζημιές δικαιων αξιών σε χρηματοοικονομικά στοιχεία ενεργητικού που αποτιμούνται σε δίκαιη αξία μέσω των αποτελεσμάτων		<u>(241)</u>	-
(Ζημιά)/ κέρδος από εργασίες		(40,380)	918,201
Έσοδα χρηματοδότησης	24	<u>34,211</u>	<u>51,390</u>
Έξοδα χρηματοδότησης	24	<u>(486,491)</u>	<u>(206,061)</u>
Μερίδιο αποτελεσμάτων συνδεδεμένων εταιρειών πριν το φόρο		-	10,942
Καθαρή (ζημιά)/ κέρδος για την περίοδο πριν τη φορολογία		<u>(492,660)</u>	<u>774,472</u>

P.C. SPLASH WATER PUBLIC CO. LTD

ΚΟΣΤΟΣ ΠΩΛΗΣΕΩΝ

Περίοδος από 1 Ιανουαρίου μέχρι 30 Ιουνίου 2012

	30.6.2012	30.6.2011
	€	€
Κόστος πωλήσεων		
Αποθέματα στην αρχή	1,251,552	2,261,465
Αγορές	2,316,383	3,202,444
Αποθέματα στο τέλος	(791,714)	(3,183,164)
	<u>2,776,221</u>	<u>2,280,745</u>
Άμεσα έξοδα		
Έξοδα ανακύκλωσης	<u>16,911</u>	<u>18,795</u>
	<u>16,911</u>	<u>18,795</u>
	<u>2,793,132</u>	<u>2,299,540</u>

P.C. SPLASH WATER PUBLIC CO. LTD

ΕΝΟΙΚΙΑ ΕΙΣΠΡΑΚΤΕΑ

Περίοδος από 1 Ιανουαρίου μέχρι 30 Ιουνίου 2012

	<u>30.6.2012</u>	<u>30.6.2011</u>
	€	€
Ενοίκια εισπρακτέα	<u>106.479</u>	<u>71.335</u>
	<u>106.479</u>	<u>71.335</u>

P.C. SPLASH WATER PUBLIC CO. LTD

ΛΕΙΤΟΥΡΓΙΚΑ ΕΞΟΔΑ

Περίοδος από 1 Ιανουαρίου μέχρι 30 Ιουνίου 2012

	<u>30.6.2012</u>	<u>30.6.2011</u>
	€	€
Έξοδα διοίκησης		
Αμοιβή συμβούλων	30,750	30,750
Μισθοί προσωπικού	671,922	596,182
Κοινωνικές ασφαλίσεις και άλλα ταμεία	72,952	64,419
Ταμείο προνοίας	17,491	7,188
Ταμείο ιατρικής περίθαλψης	8,019	3,312
Ενοίκια	32,225	18,837
Έξοδα κοινόχρηστων χώρων	1,484	854
Φόροι και άδειες	4,708	-
Δημοτικοί φόροι	4,826	549
Ηλεκτρισμός	9,104	6,943
Καθαριότητα και υδατοπρομήθεια	7,487	5,812
Ασφάλιστρα	13,997	16,755
Επιδιορθώσεις και ανακαινίσεις	7,336	11,683
Διάφορα έξοδα	1,003	6,038
Τηλεφωνικά και ταχυδρομικά	26,732	21,224
Εκμίσθωση εξοπλισμού	4,362	-
Γραφική ύλη και εκτυπωτικά	9,215	8,408
Συνδρομές και εισφορές	435	435
Τέλος Εφόρου Εταιρειών	1,050	-
Εκπαίδευση προσωπικού	419	1,252
Έκτακτη εισφορά	720	-
Εφόδια και έξοδα συντηρήσεως ηλεκτρονικού υπολογιστή	12,789	12,706
Αμοιβή ελεγκτών	11,425	-
Δικηγορικά έξοδα	1,937	4,385
Άλλα επαγγελματικά δικαιώματα	12,000	3,000
Έξοδα ταξιδιών εξωτερικού	21,593	31,656
Οδοιπορικά εσωτερικού και έξοδα διαμονής	6,100	167
Φιλοξενία	7,430	7,271
Έκτακτο προσωπικό	-	1,010
Δώρα πελατών	50	295
Απόσβεση προγραμμάτων ηλεκτρονικού υπολογιστή	2,533	-
Αποσβέσεις	156,373	-
	<u>1.158.467</u>	<u>861.131</u>

P.C. SPLASH WATER PUBLIC CO. LTD

ΛΕΙΤΟΥΡΓΙΚΑ ΕΞΟΔΑ

Περίοδος από 1 Ιανουαρίου μέχρι 30 Ιουνίου 2012

	<u>30.6.2012</u>	<u>30.6.2011</u>
	€	€
Έξοδα διανομής και πωλήσεων		
Έξοδα οχημάτων	118,465	107,897
Διαφημίσεις	856,607	999,312
Προμήθειες	2,520	2,925
Διαγραφή επισφαλών απαιτήσεων	913	-
Εκπτώσεις που παραχωρήθηκαν	10,056	9,502
Έξοδα εξαγωγής	2,072	2,449
	<u>990,633</u>	<u>1,122,085</u>

P.C. SPLASH WATER PUBLIC CO. LTD

ΕΣΟΔΑ/ΕΞΟΔΑ ΧΡΗΜΑΤΟΔΟΤΗΣΗΣ

Περίοδος από 1 Ιανουαρίου μέχρι 30 Ιουνίου 2012

	<u>30.6.2012</u>	<u>30.6.2011</u>
	€	€
Έσοδα χρηματοδότησης		
Τόκοι από τράπεζες	32,643	4,660
Πραγματοποιηθέν συναλλαγματικό κέρδος	1,568	27,336
Μη πραγματοποιηθέν συναλλαγματικό κέρδος	-	19,394
	<u>34,211</u>	<u>51,390</u>
Έξοδα χρηματοδότησης		
Τόκοι πληρωτέοι		
Πάνω σε δάνεια	179,128	51,597
Πάνω σε συμβόλαιο ενοικιαγοράς	12,435	-
Πάνω σε τραπεζικά παρατραβήγματα	178,592	81,390
Διάφορα έξοδα χρηματοδότησης		
Δικαιώματα τραπεζών	94,008	73,074
Ζημιά από δοσοληψίες σε ξένο συνάλλαγμα		
Πραγματοποιηθείσα συναλλαγματική ζημιά	22,328	-
	<u>486,491</u>	<u>206,061</u>